

RELAZIONE GESTIONE 2016



Allegato al rendiconto di gestione 2016, come relazione dell'organo esecutivo

Sommario

Sommario	3
PRESENTAZIONE.....	6
1. SEZIONE GENERALE	7
<i>I servizi sociali di Alba, Langhe e Roero: verso il sistema integrato</i>	7
1.1.1.- Gli attori del sistema integrato	7
<i>Missione, visione e valori</i>	8
1.1.2.- Missione e visione	8
1.1.3.- I valori	9
<i>La popolazione e il territorio</i>	9
1.1.4.- La popolazione del territorio	9
<i>I portatori di interessi</i>	10
<i>Come è governata la rete?</i>	11
1.1.5.- Gli organi del Consorzio.....	11
<i>Le risorse umane</i>	12
1.1.6.- Il personale del Consorzio	12
1.1.7.- L'investimento sulla formazione e il sostegno ai processi di governance	13
<i>Le risorse finanziarie</i>	13
1.1.8.- Le entrate.....	13
1.1.9.- Le spese.....	14
1.1.10.- Il bilancio e i portatori di interessi	17
Le entrate	17
Le spese	18
Gli utenti dei servizi *	19
Il volontariato	19
Il terzo settore.....	19
Gli altri fornitori	19
2 SEZIONE TECNICO CONTABILE	21
RELAZIONE SULLA GESTIONE (Art. 151, comma 6, del D. Lgs. 267/00)	21
<i>Principali voci del conto del Bilancio</i>	21
1.1.11.- Gestione finanziaria	21
<i>Le politiche per la qualità</i>	27
1.1.12.- La qualità per l'accesso alle prestazioni	27
1.1.13.- La qualità delle strutture residenziali	27
<i>La tecnologia e i sistemi informativi</i>	28
<i>Le politiche di comunicazione</i>	28
3. SEZIONE DI RACCORDO CON IL PEG	30
<i>Minori e famiglie</i>	30
1.1.14.- Finalità.....	30
1.1.15.- Portatori di interessi.....	30

Relazione sulla gestione 2016

1.1.16.- Risorse	31
1.1.17.- Risultati conseguiti	32
<i>Anziani</i>	37
1.1.18.- Finalità.....	37
1.1.19.- Portatori di interessi.....	37
1.1.20.- Risorse	38
1.1.21.- Risultati conseguiti	40
<i>Disabili</i>	43
1.1.22.- Finalità.....	43
1.1.23.- Portatori di interessi	43
1.1.24.- Risorse	44
1.1.25.- Risultati conseguiti.....	46
<i>Adulti e nuove povertà</i>	51
1.1.26.- Finalità	51
1.1.27.- Portatori di interessi.....	51
1.1.28.- Risorse	53
1.1.29.- Risultati conseguiti	54

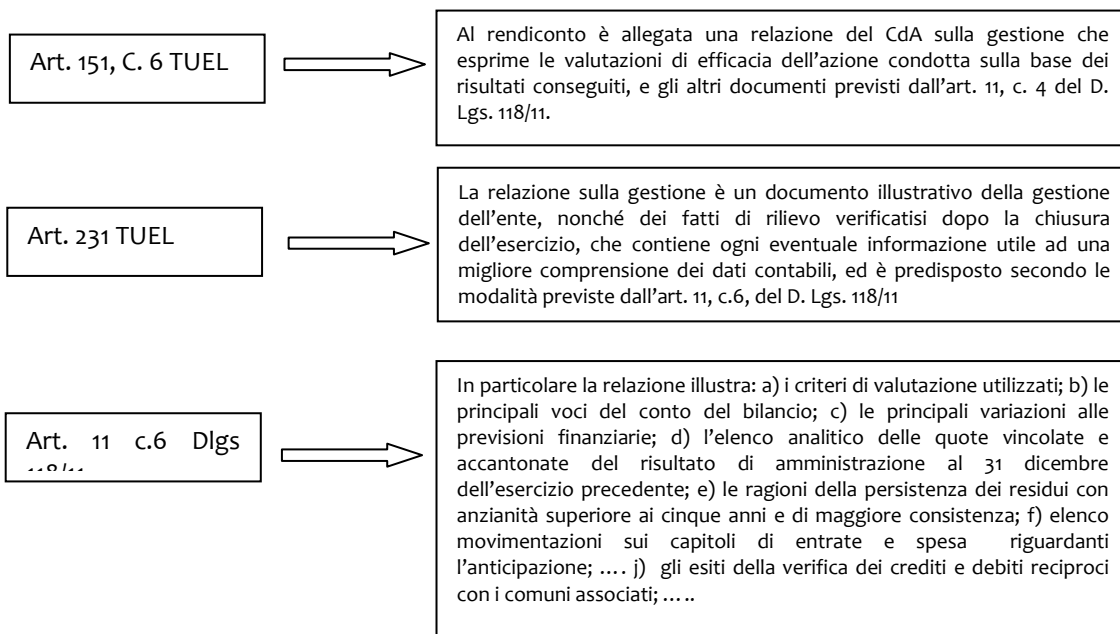
4. SEZIONE RAPPORTI CON I COMUNI 57

METODOLOGIA DI RIPARTO	57
<i>Area territoriale Alba e zona del Barolo</i>	58
1.1.30.- Minori e famiglia	58
Utenti seguiti per ogni comune	58
Spese sostenute per ogni comune	59
1.1.31.- Anziani.....	60
Utenti seguiti per ogni comune	60
Spese sostenute per ogni comune	61
1.1.32.- Disabili.....	62
Utenti seguiti per ogni comune	62
Spese sostenute per ogni comune	63
1.1.33.- Adulti e nuove povertà	64
Utenti seguiti per ogni comune	64
Spese sostenute per ogni comune	65
1.1.34.- Governance e spese generali	66
<i>Area territoriale Destra Tanaro</i>	66
1.1.35.- Minori e famiglia	66
Utenti seguiti per ogni comune	66
Spese sostenute per ogni comune	67
1.1.36.- Anziani.....	69
Utenti seguiti per ogni comune	69
Spese sostenute per ogni comune	70
1.1.37.- Disabili.....	71
Utenti seguiti per ogni comune	71
Spese sostenute per ogni comune	72
1.1.38.- Adulti e nuove povertà	73
Utenti seguiti per ogni comune	73
Spese sostenute per ogni comune	74
1.1.39.- Governance e spese generali	74
<i>Area territoriale Destra Tanaro (ex CMAL)</i>	75
1.1.40.- Minori e famiglia	75
Utenti seguiti per ogni comune	75
Spese sostenute per ogni comune	76
1.1.41.- Anziani	77

Utenti seguiti per ogni comune	77
Spese sostenute per ogni comune	78
1.1.42.- Disabili	79
Utenti seguiti per ogni comune	79
Spese sostenute per ogni comune	80
1.1.43.- Adulti e nuove povertà	81
Utenti seguiti per ogni comune	81
Spese sostenute per ogni comune	82
1.1.44.- Governance e spese generali	82
Area territoriale Sinistra Tanaro.....	83
1.1.45.- Minori e famiglia	83
Utenti seguiti per ogni comune	83
Spese sostenute per ogni comune	84
1.1.46.- Anziani.....	85
Utenti seguiti per ogni comune	85
Spese sostenute per ogni comune	86
1.1.47.- Disabili	87
Utenti seguiti per ogni comune	87
Spese sostenute per ogni comune	88
1.1.48.- Adulti e nuove povertà.....	89
Utenti seguiti per ogni comune	89
Spese sostenute per ogni comune	90
1.1.49.- Governance e spese generali	90
Riepilogo	91
1.1.50.- Spesa sociale per area territoriale	91
Area territoriale Alba e zona del Barolo	91
Area territoriale Destra Tanaro.....	91
Area territoriale Destra Tanaro (ex CMAL)	92
Area territoriale Sinistra Tanaro	92
1.1.51.- Spesa sociale pro-capite.....	93
Area territoriale Alba e zona del Barolo	93
Area territoriale Destra Tanaro.....	93
Area territoriale Destra Tanaro (ex CMAL)	93
Area territoriale Sinistra Tanaro	94
1.1.52.- Sintesi finale	95
Utenti articolati per interventi.....	95
Minori e famiglia.....	95
Anziani.....	96
Disabili.....	97
Adulti.....	98
Utenti articolati per politiche.....	99
Spesa sociale articolata per politiche	99
Spesa sociale pro-capite.....	100

PRESENTAZIONE

Riferimenti normativi



6

Preso atto della suddetta normativa si propone di procedere alla relazione al rendiconto secondo il seguente schema:



1. SEZIONE GENERALE

I servizi sociali di Alba, Langhe e Roero: verso il sistema integrato

1.1.1.- Gli attori del sistema integrato

Programmare in modo partecipato significa condividere una visione di fondo del territorio e della comunità, delle sue potenzialità, dei suoi problemi, delle risorse e delle competenze disponibili per affrontarli.

In questo modo la promozione del *welfare*, del benessere del cittadino, non è più solo compito esclusivo del settore pubblico, ma è il risultato dell'azione coordinata di più soggetti che consente una maggiore capacità di risposta ai bisogni emergenti, una maggiore razionalizzazione delle risorse disponibili e la valorizzazione delle competenze.

La “rete dei servizi sociali”, o “sistema integrato”, è costituita innanzitutto dalle istituzioni che hanno competenze e responsabilità specifiche nella progettazione e nell'erogazione dei servizi e degli interventi sociali sul territorio:

- i 65 comuni consorziati;
- il Consorzio Socio - Assistenziale;
- l'A.S.L. CN2;
- la Provincia di Cuneo.

A queste istituzioni si aggiungono altri soggetti che partecipano in modo costante ed attivo all'erogazione dei servizi:

- cooperative sociali;
- scuole;
- volontariato;
- presidi residenziali.

Nel complesso, definire il “sistema integrato” significa individuare tutti gli interlocutori significativi e rilevanti del territorio.

La mappa dei portatori di interessi (Figura 1), evidenzia tutti i soggetti del sistema integrato, raggruppati in categorie generali.

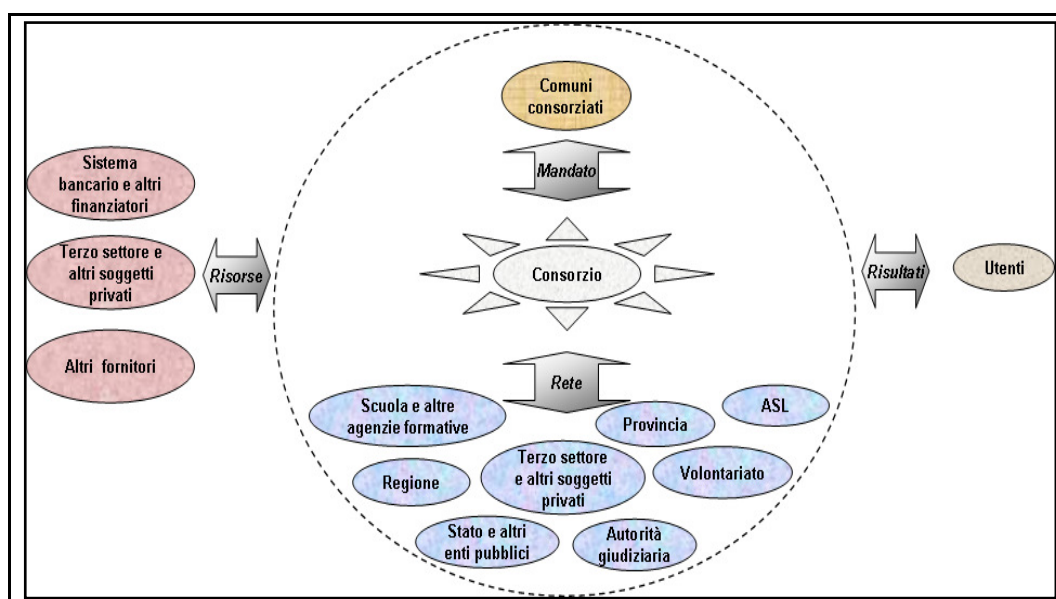


Figura 1 – La mappa dei portatori di interessi

Nel cerchio tratteggiato in figura sono compresi tutti i soggetti che fanno parte della **rete dei servizi sociali**. Buona parte di essi sono intervenuti in modo attivo nel percorso di definizione del Piano di Zona. Al centro della rete c'è il Consorzio, il quale ha il compito di gestire i servizi socio assistenziali delegati dai comuni e di promuovere l'azione coordinata degli altri soggetti che ne fanno parte.

Destinatari finali dell'azione della rete dei servizi sociali sono i cittadini, ed in particolare gli utenti che usufruiscono dei servizi dello stesso. Nei loro confronti ci si focalizza sui **risultati**, ossia sulla qualità delle prestazioni rese e sulla coerenza con le loro attese.

Punto di riferimento primario dell'azione della rete e del rapporto con i cittadini sono i comuni consorziati. In particolare, il Consorzio riceve dai comuni il mandato ad operare per il governo del sistema integrato dei servizi e degli interventi sociali. E ad essi, pertanto, deve rispondere in merito alla capacità di dare attuazione agli indirizzi di mandato ricevuti.

Assumono poi rilevanza i soggetti che forniscono le **risorse** necessarie a garantire l'erogazione dei servizi. Tra essi un ruolo di rilievo viene assunto dal terzo settore e dagli altri soggetti privati, i quali forniscono servizi, risorse e competenze specifici per il funzionamento dei servizi sociali. Vi sono poi gli altri fornitori, che assicurano l'approvvigionamento dei beni e dei servizi di supporto generale, nonché il sistema bancario e gli altri finanziatori.

Infine vi sono i soggetti che entrano a pieno titolo nella **rete** dei servizi e degli interventi sociali. Essi condividono con il Consorzio ed i comuni finalità ed obiettivi legati alle diverse aree di intervento.

Rientrano nella rete la Provincia, l'A.S.L., il volontariato, le scuole e le altre agenzie formative, ecc.

Il terzo settore e gli altri soggetti privati sono componenti della rete nel momento in cui partecipano non solo fornendo risorse, ma anche condividendo obiettivi e responsabilità sugli interventi realizzati col processo di definizione del Piano di Zona e nella fase di attuazione delle azioni in esso previste.

Nell'ambito della rete dei servizi, un ruolo particolare è giocato dalla Regione: essa è il principale finanziatore del Consorzio, grazie alle risorse del fondo regionale per le politiche sociali e ad altri finanziamenti specifici, e al tempo stesso svolge un ruolo di coordinamento su diverse materie inerenti all'organizzazione delle politiche sociali a livello locale.

Occorre poi considerare alcuni portatori di interessi che operano all'interno del Consorzio. Tra loro figurano:

- l'Assemblea dei comuni, quale organo di rappresentanza e tutela degli interessi dei comuni consorziati;
- il personale del Consorzio, che ha interesse al pieno rispetto dei propri diritti di sicurezza, retribuzione, formazione, non discriminazione e alla valorizzazione delle proprie caratteristiche personali e professionali nell'ambiente di lavoro, anche attraverso la partecipazione ai processi decisionali.

Missione, visione e valori

1.1.2.- Missione e visione

La **missione** del Consorzio SA Alba, Langhe e Roero è promuovere il benessere della persona. Ciò significa dare valore:

- **all'accoglienza e all'ascolto** dei bisogni della persona, condizione indispensabile per affrontare in modo corretto e non superficiale le domande di aiuto, che talvolta nascono da bisogni complessi e che richiedono, in primo luogo, la capacità di ascolto;
- **alla sussidiarietà**. Il sostegno alla persona presuppone una **responsabilità condivisa** tra il Consorzio e le altre istituzioni, l'utente, la famiglia e gli altri attori della comunità locale per l'attivazione delle reciproche risorse. La definizione e l'attuazione del Piano di Zona costituiscono un passo concreto nella direzione della sussidiarietà;
- alla **prevenzione** del disagio sociale sul territorio, attraverso la collaborazione con le istituzioni per promuovere iniziative rivolte alla popolazione, per diffondere una cultura di solidarietà, di attenzione alla qualità della vita e per fornire strumenti che promuovano il pieno esercizio delle responsabilità familiari.

Operare nei servizi sociali non significa solo "fare assistenza" e contrastare il disagio, ma vuol dire anche attivarsi per promuovere lo sviluppo consapevole e responsabile delle persone e della comunità locale.

La nostra **visione** dello sviluppo futuro e il cambiamento che vogliamo produrre sul territorio sono coerenti con le priorità definite a livello regionale:

- valorizzare il ruolo della famiglia quale prima aggregazione sociale;
- valorizzare e sostenere le responsabilità dei genitori e delle famiglie;
- rafforzare i diritti dei minori, anche prevedendo nuove modalità di intervento sul territorio;
- sostenere con servizi domiciliari le persone non autosufficienti (in particolare, anziani e disabili gravi);
- potenziare gli interventi di contrasto ad ogni forma di povertà;
- promuovere e consolidare il lavoro “di rete”, la collaborazione e le sinergie tra tutti i soggetti che sono chiamati a rispondere ai bisogni sociali della popolazione locale.

1.1.3.- I valori

Nella propria **Carta dei servizi**, il Consorzio SA Alba, Langhe e Roero ha enunciato i valori che si impegna a rispettare nello svolgimento delle proprie attività:

- la **centralità della persona**. Per ogni persona che accede al servizio sociale viene definito un progetto individualizzato che specifica le prestazioni che saranno erogate all’utente e i suoi obiettivi di crescita. Esso è il contratto che definisce gli impegni del Consorzio e le responsabilità dell’utente, il quale partecipa alla sua definizione;
- l’**uguaglianza**. A parità di esigenze e di condizioni economiche, ad ogni cittadino sono assicurate le medesime prestazioni, senza discriminazione di sesso, razza, nazionalità, religione, di condizioni psicofisiche e di opinioni politiche (art. 3, c. 1 della Costituzione);
- l’**equità**. Il personale del Consorzio s’impegna a garantire imparzialità, neutralità e i medesimi livelli di qualità nella valutazione dei bisogni e nell’erogazione dei servizi su tutto il territorio. La valutazione professionale effettuata dall’operatore è supportata da criteri uniformi definiti nei regolamenti e resi noti agli utenti;
- la **regolarità e la continuità** nell’erogazione dei servizi. Il Consorzio s’impegna a ridurre al minimo le sospensioni e le interruzioni del servizio, compatibilmente con le risorse disponibili e tenendo conto di cause di forza maggiore.

Questi valori rappresentano un punto di riferimento per tutti gli operatori del Consorzio e saranno condivisi anche con gli altri soggetti che fanno parte della rete dei servizi sociali del territorio. Essi rappresentano i principi di fondo sui quali pensare ed attuare le politiche ed organizzare l’erogazione dei servizi.

Ogni cittadino che accede ai servizi sociali può richiedere e verificare il rispetto costante di questi valori nell’azione quotidiana del personale e di tutti i soggetti che entrano in gioco nell’erogazione dei servizi.

La popolazione e il territorio

1.1.4.- La popolazione del territorio

Il territorio in cui opera il Consorzio SA Alba, Langhe e Roero è molto ampio e frammentato: i 65 comuni che lo costituiscono si distribuiscono su aree geografiche che presentano caratteristiche anche molto differenziate tra loro.



La popolazione complessiva residente al 30/06/2016 è pari a 105.589 abitanti.

La popolazione è distribuita in modo assai eterogeneo tra i diversi comuni: se Alba accoglie da sola circa un terzo dei cittadini residenti, gli altri si distribuiscono in comuni di dimensioni molto piccole. La distribuzione dei comuni per classi di popolazione, infatti, è la seguente:

- 1 comune con almeno 10.000 abitanti;
- 1 comune con popolazione compresa tra 5.000 e 9.999 abitanti;
- 14 comuni con popolazione compresa tra 2.000 e 4.999 abitanti;
- 7 comuni con popolazione compresa tra 1.000 e 1.999 abitanti;
- 15 comuni con popolazione compresa tra 500 e 999 abitanti.

Relazione sulla gestione 2016

- abitanti;
- 27 comuni con popolazione inferiore ai 500 abitanti.

Figura 2. – Alba, Langhe e Roero: un territorio vasto e composito

I portatori di interessi

Il bilancio sociale è rivolto a tutti i soggetti, istituzioni, organizzazioni ed individui che hanno interesse a conoscere e valutare i risultati conseguiti nella definizione e nell'attuazione delle politiche sociali del territorio. Parlare di portatori di interessi del sistema di *welfare* locale significa in sostanza riflettere su coloro che fanno parte della rete stessa.

La Figura 1, a pag. 7, illustra la mappa dei portatori di interessi, evidenziando le categorie generali in cui sono stati raggruppati tutti i soggetti individuati.

Ogni categoria generale di portatori di interessi individuata è poi segmentata in una o più categorie specifiche, utili a qualificare con maggiore dettaglio e completezza l'analisi.

In questo modo è possibile dare riconoscimento alla specificità dei diversi portatori di interessi, valorizzandone l'apporto alla realizzazione delle politiche sociali.

La Tabella 3 presenta le categorie specifiche, evidenziandone il collegamento con i quattro ambiti di intervento in cui sono articolate le politiche sociali del territorio:

- Minori e famiglie;
- Anziani;
- Disabili;
- Adulti.

È chiaro che alcuni portatori di interessi entrano in gioco in tutti gli ambiti di intervento: è il caso, per esempio, dei comuni consorziati e dell'A.S.L.

Altre categorie di portatori di interessi, invece, entrano in gioco in modo più selettivo: per esempio, i presidi residenziali per anziani non hanno alcun interesse ad essere coinvolti nelle politiche rivolte a minori e famiglie.

Portatori di interessi		Politiche sociali			
Categorie generali	Categorie specifiche	Minori e famiglie	Anziani	Disabili	Adulti e nuove povertà
Utenti	Minori e famiglie				
	Disabili				
	Anziani				
	Adulti e nuove povertà				
Comuni consorziati	Alba				
	Comuni area Barolo				
	Comuni sinistra Tanaro				
	Comuni destra Tanaro				
ASL	Azienda Sanitaria Locale CN2				
Provincia	Provincia di Cuneo				
	Centro per l'impiego				
Regione	Regione Piemonte				
Autorità giudiziaria	Tribunale per i minorenni				
	Giudice tutelare				
	Altre autorità giudiziarie				
Istituti scolastici e agenzie formative	Istituti scolastici e di formazione				
	Agenzie formative				
Stato e altri enti pubblici	Prefettura				
	Questura e forze dell'ordine				
	Carcere				
	Agenzia territoriale per la casa				
	Altre istituzioni				
Terzo settore e altri soggetti privati	Cooperative sociali				
	Presidi residenziali per anziani				
	Patronati				
	Fondazioni				
	Altri soggetti privati				
Volontariato	Associazioni, parrocchie e singoli volontari				
	Associazioni sportive				
	Famiglie affidatarie				
Altri fornitori	Consulenti e professionisti				
	Altri fornitori				
Sistema bancario ed altri finanziatori	Fondazioni bancarie				
	Cassa Depositi e prestiti e sistema bancario				
	Altri finanziatori				
Consorzio	Consorzio				

Tabella 1 – I portatori di interessi e le politiche sociali

Come è governata la rete?

1.1.5.- Gli organi del Consorzio

Il Consorzio Socio-Assistenziale *Alba, Langhe e Roero* è un ente pubblico dotato di personalità giuridica e di autonomia gestionale, costituito nel gennaio 2001 su iniziativa di 65 Comuni già compresi nell'ambito territoriale dell'ex U.S.S.L. 65, con il preciso intento di promuovere e realizzare la gestione associata del Sistema integrato Locale di Interventi e Servizi sociali, così come previsto dalla legge nazionale n. 328 dell'8 novembre 2000. Il Consorzio, quindi, è al centro della rete dei servizi sociali del territorio e ne coordina lo sviluppo. Gli organi del Consorzio sono:

- **l'ASSEMBLEA CONSORTILE**, è l'organo rappresentativo dei comuni consorziati, è la diretta espressione dei comuni e l'organo competente a determinare l'indirizzo e il controllo politico amministrativo. È

Relazione sulla gestione 2016

- composta da tutti i sindaci dei comuni consorziati;
- il **CONSIGLIO DI AMMINISTRAZIONE**, è l'organo eletto dall'Assemblea per compiere, in attuazione degli indirizzi espressi, tutti gli atti di amministrazione che non siano attribuiti dalla legge o dallo statuto ad altri organi. È composto da 5 consiglieri, compresi il Presidente e il Vice Presidente, esterni all'Assemblea dei Comuni;
 - il **PRESIDENTE**, è l'organo di raccordo tra Assemblea e Consiglio di Amministrazione, coordina l'attività di indirizzo espressa dall'Assemblea con quella di governo e di amministrazione e assicura l'unità delle attività del Consorzio;
 - il **DIRETTORE**, è l'organo preposto alla gestione delle attività del Consorzio. È nominato dal Consiglio di Amministrazione. Cura il raggiungimento degli obiettivi secondo principi di efficacia, efficienza ed economicità
 - il **REVISORE**, è l'organo preposto al controllo e alla vigilanza sulla regolarità contabile e finanziaria del Consorzio.

Il Consiglio di Amministrazione e il Presidente non percepiscono più alcun compenso a far data dal 1.6.2010 per effetto del D.L. 78/2010 – L. 122/2010

12

Le risorse umane

Nei servizi alla persona buona parte della qualità percepita dall'utente dipende dalla capacità e dalla professionalità dell'operatore nello stabilire un contatto umano, prima che professionale, per adeguare l'offerta dei servizi all'unicità di ogni persona. Quindi, per investire sulla qualità dei servizi, occorre investire sulla qualità delle persone e dell'ambiente di lavoro.

Questa sezione del bilancio sociale cerca di riflettere su alcuni aspetti essenziali che caratterizzano la gestione delle risorse umane nel Consorzio SA Alba, Langhe e Roero: composizione e analisi di genere, formazione e sicurezza sui luoghi di lavoro.

1.1.6.- Il personale del Consorzio

La Tabella 2 mostra la composizione del personale nel triennio 2014-2016, suddiviso per tipologie contrattuali. Nel 2016 la consistenza complessiva è pari a 61 unità. Sul totale 19 dipendenti hanno rapporto di lavoro part time.

Tipologia contrattuale	2014	2015	2016
A tempo indeterminato	60	59	58
A tempo determinato*	3	4	3
Totale	63	63	61

*Il personale a tempo determinato comprende 1 dipendente di un altro ente in comando e l'incarico al Direttore

Tabella 2 – Il personale del Consorzio per tipologia contrattuale

Nel 2016 sono stati altresì stipulati n. 2 contratti di somministrazione di lavoro temporaneo per la fornitura di n. 1 Educatore Professionale e n. 1 O.S.S., n. 2 Assistenti Sociali e n. 1 Esecutore Amministrativo.

Analizzando la suddivisione del personale a tempo indeterminato per categoria professionale emerge come il personale del Consorzio sia suddiviso in tre grandi categorie:

- esecutori amministrativi e assistenti domiciliari;
- istruttori amministrativi ed educatori;
- assistenti sociali, istruttori direttivi e responsabili delle unità organizzative di vertice del Consorzio.

Categoria professionale	2014	2015	2016
Esecutori amministrativi e ADEST/OSS (Categoria B)	14	13	14
Istruttori amministrativi ed educatori professionali (Categoria C)	25	25	25
Assistenti sociali, istruttori direttivi e funzionari (Categoria D)	21	21	21
Totale	60	59	60

Tabella 3 – Il personale suddiviso per categoria professionale

1.1.7.- L'investimento sulla formazione e il sostegno ai processi di governance

Negli anni precedenti l'investimento sulla formazione aveva raggiunto livelli significativi attraverso i finanziamenti della Provincia di Cuneo. In assenza di questi da ormai un triennio, le esigenze di formazione degli operatori di front-office sono soddisfatte utilizzando le risorse dell'Ente.

Le risorse finanziarie

Si propone una rilettura delle risorse finanziarie secondo prospettive diverse rispetto a quelle tradizionalmente fornite dai documenti contabili, al fine di fornire una chiara risposta ad alcune domande essenziali:

- Quante sono state le entrate e chi ha finanziato le politiche sociali?
- Quanto si è speso? Come e per chi si è speso?

Nei paragrafi che seguono, le entrate e le spese del Consorzio sono analizzate con diverse modalità:

- dapprima si prendono in considerazione tutte le entrate e le spese di bilancio, e quelle aventi carattere finale vengono riclassificate in base alle **politiche sociali**;
- successivamente le entrate e le spese finali sono rilette in base ai **portatori di interessi**. In questo modo è possibile sapere da chi è stato finanziato il Consorzio e come esso abbia ridistribuito le risorse ai propri portatori di interessi.

1.1.8.- Le entrate

La Tabella 4 mostra le entrate del Consorzio, suddividendole secondo le principali tipologie. La maggiore fonte di entrata è costituita dai trasferimenti correnti: queste sono le somme che il Consorzio SA *Alba, Langhe e Roero* riceve per finanziare l'erogazione dei propri servizi. I trasferimenti provengono essenzialmente da:

- i **Comuni**, con il versamento di una quota pro-capite;
- la **Regione Piemonte**, tramite il "Fondo unico per la gestione del sistema integrato degli interventi e dei servizi sociali" previsto dalla L.R. 1/2004 e finanziamenti specifici di progetti finalizzati per le diverse categorie di utenti;
- la **Provincia di Cuneo** (quasi ormai assente)
- l'**Azienda Sanitaria Locale CN2** per le attività socio-assistenziali a rilievo sanitario, quali i centri diurni per disabili ed altre attività integrate.

Le altre **entrate correnti** hanno un rilievo marginale nel bilancio del Consorzio. Nel 2016 si registrano alcuni contributi di Fondazioni Bancarie (CRC e CRT) e altri enti che possono variare a seconda del merito. Inoltre tra esse figurano anche gli incassi derivanti dalla partecipazione degli utenti al costo dei servizi.

I **trasferimenti di capitale** sono marginali rispetto all'entità del Bilancio.

L'elevato importo delle **accensioni di prestiti** non deve ingannare, perché in realtà fa riferimento al ricorso sempre più intenso ad *anticipazioni di cassa* da parte della tesoreria per far fronte a carenze di liquidità: le anticipazioni sono necessarie in attesa dell'incasso di trasferimenti da altri enti, in particolare dalla Regione, e vengono sempre restituite nel corso dell'esercizio (infatti si ritroverà un importo analogo nella voce "Rimborsi di prestiti" nella sezione "Spesa" del bilancio). Tuttavia esse comportano il sorgere di interessi passivi. Nel corso degli ultimi anni il ricorso alle anticipazioni di cassa è stato sempre più rilevante, nello specifico vi è stato un movimento più ripetuto di contabilizzazioni (pari E/S) dovuto al continuo esaurimento della liquidità.

Infine le **partite di giro**: si tratta di entrate che il Consorzio incassa per conto di terzi (es. le ritenute erariali sugli stipendi) e che quindi si presentano per uguale importo nella parte "Spesa" del bilancio.

Relazione sulla gestione 2016

Tipologia	2016
Trasferimenti correnti	€ 6.648.290,23
Entrate extratributarie	€ 144.260,18
Entrate in conto capitale	€ 23.000,00
Anticipazione di tesoreria	€ 4.333.338,65
Partite di giro	€ 435.124,73
Totale entrate	€ 11.584.013,79

Tabella 4 – Le entrate del Consorzio per tipologia

La Tabella 5 presenta l'andamento delle entrate del Consorzio riclassificate in base alle politiche sociali. L'importo complessivo è inferiore rispetto al totale delle entrate di bilancio, perché si considerano solo le entrate da trasferimenti correnti, le altre entrate correnti e le entrate da trasferimenti di capitale. Accensioni di prestiti e partite giro, infatti, non sono rivolte direttamente al finanziamento dei servizi.

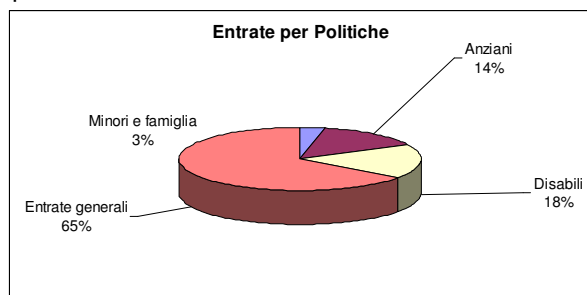
Le risorse che l'ASL trasferisce al Consorzio per i servizi soggetti ad integrazione socio-sanitaria sono contabilizzati nelle Entrate generali perché non sono attribuibili ad una sola fascia di popolazione. Queste risorse nello specifico sono rimaste stabili.

Le entrate generali contabilizzano, invece, i trasferimenti dei Comuni Associati e i trasferimenti Regionali relativi al fondo indistinto per le politiche sociali ed ogni altra risorsa non attribuibile ad una politica specifica.

Politiche	2016
Minori e famiglia	€ 234.607,93
Anziani	€ 942.563,89
Disabili	€ 1.200.555,37
Adulti	€ -
Governance interna ed esterna	€ -
Entrate generali	€ 4.437.823,22
Totale complessivo	€ 6.815.550,41

Tabella 5 – Le entrate del Consorzio per le politiche sociali

Il grafico in Figura 6 mostra la suddivisione delle entrate del Consorzio per le diverse politiche sociali nel 2016. Il Comune di Alba e la Fondazione Cassa di Risparmio di Cuneo rimangono quasi gli unici finanziatori delle politiche per minori. La Regione Piemonte non destina praticamente alcuna risorsa di rilievo a questa fascia di utenza.



Le risorse relative agli anziani e disabili rimangono tendenzialmente stabili.

Figura 6 – Le entrate riclassificate in base alle politiche sociali nel 2016

1.1.9.- Le spese

La componente nettamente più rilevante della spesa nel bilancio del Consorzio è costituita dalle spese correnti. La quota di risorse destinata agli investimenti nel 2016 è servita per l'acquisto di attrezzature per centri Diurni Disabili, elementi di arredo per adeguamento sede operativa territoriale, tre autovetture rinnovo attrezzature informatiche ormai obsolete (11 p.c.). Nel 2016 è stata riservata una considerevole somma per l'implementazione del software per la rilevazione dei dati sociali e l'erogazione dei contributi agli utenti.

Con riferimento alla componente "Rimborso prestiti", si rimanda a quanto detto analizzando le entrate. Qui sono rappresentati i rimborsi sulle anticipazioni di cassa effettuati nel corso di ogni esercizio: essi corrispondono esattamente agli importi che si ritrovano nelle entrate. Le anticipazioni, infatti, vengono

rimborsate non appena si ricevono i trasferimenti in entrata dalla Regione e dagli altri enti. Anche per quanto riguarda le partite di giro si rimanda a quanto detto in merito alle entrate.

Tipologia	2016
Spese correnti	€ 7.005.230,32
Investimenti	€ 58.802,19
Rimborso anticipazione tesoreria	€ 4.333.338,65
Partite di giro	€ 435.124,73
Totale spese	€ 11.832.495,89

Tabella 6 – Le spese del Consorzio suddivise per tipologia

Per comprendere al meglio l'andamento della spesa, e individuare “dove ha speso il Consorzio”, è necessario analizzare con più attenzione le spese per le politiche sociali. A questo proposito occorre considerare esclusivamente le spese correnti e gli investimenti.

Il grafico in Figura 7 evidenzia il trend della spesa sociale del Consorzio, suddivisa nelle diverse politiche. Dopo il decremento di risorse registrato negli anni precedenti ormai ci si è assestati su una equilibrata ripartizione delle risorse tra le varie politiche. Si è cercato di garantire con le risorse a disposizione un servizio o di discreto livello con la collaborazione di tutti gli operatori e gli amministratori.

15

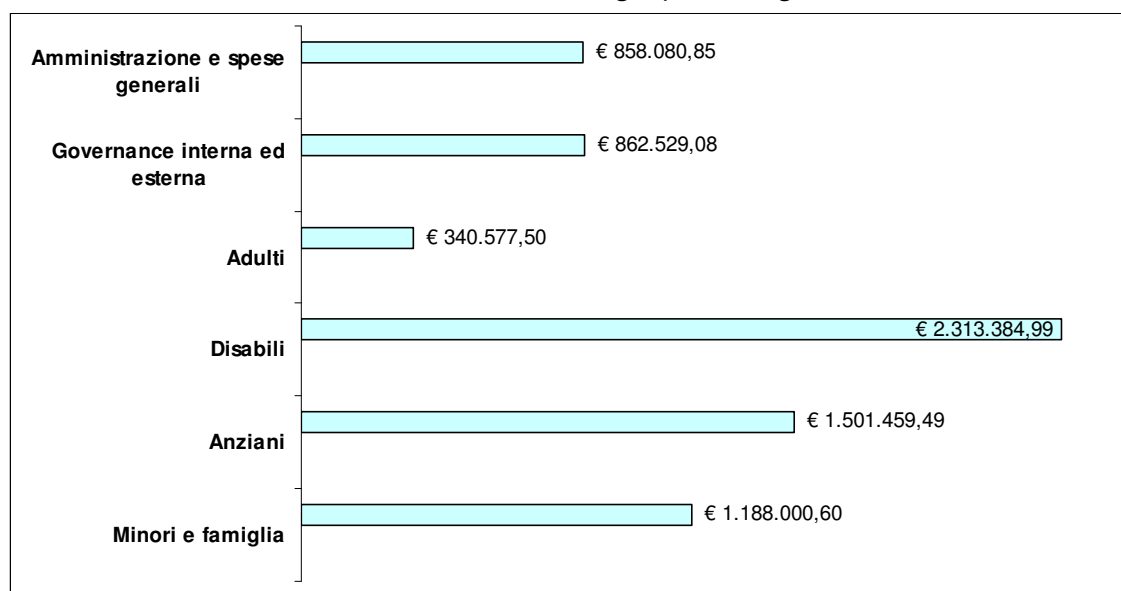
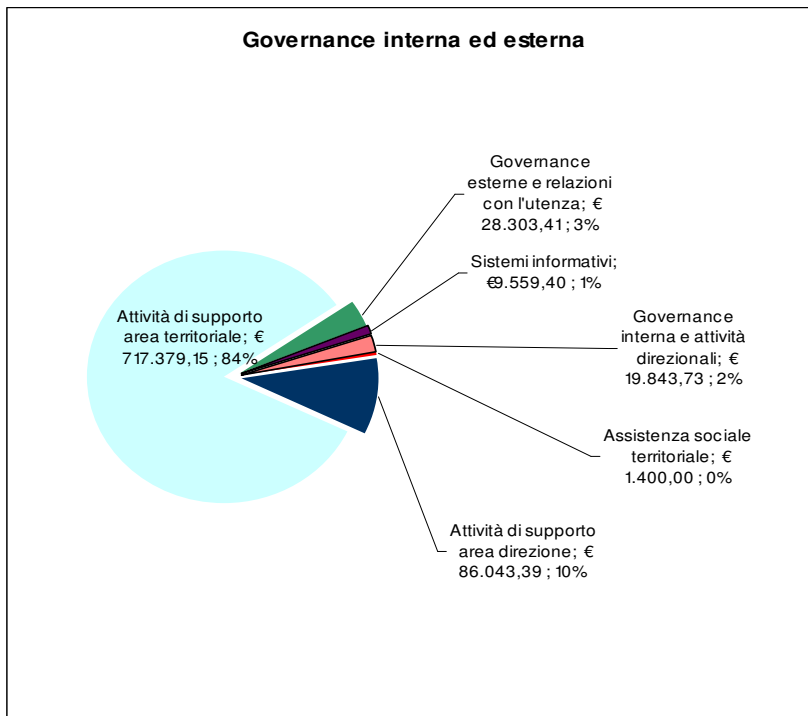


Figura 7 – Andamento della spesa sociale del Consorzio. Nella Governance interna e esterna è compresa la spesa relativa al Servizio Sociale Territoriale.

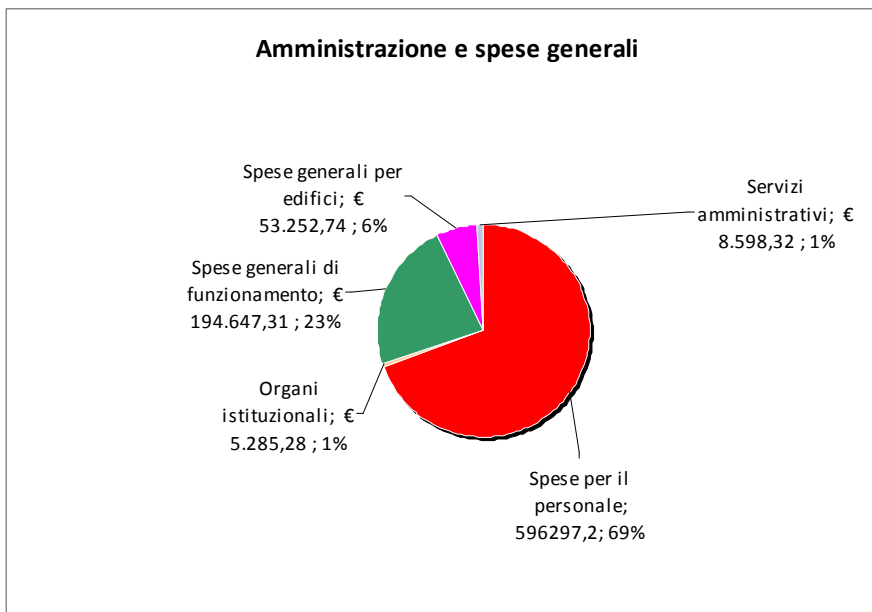
Il grafico in Figura 8 mostra gli ambiti di intervento in cui è articolata la **Governance**. Questa politica, che assume carattere trasversale rispetto a quelle rivolte alle diverse fasce di utenza. Vi rientrano, infatti, tutti quei servizi che servono per coordinare il funzionamento interno del Consorzio e, cosa sempre più importante, lo sviluppo della rete dei servizi: quindi, per esempio, tutti i rapporti con le istituzioni, le associazioni e le organizzazioni del territorio che interagiscono con l'Ente.



La quota decisamente più rilevante di questa spesa riguarda l'attività di supporto area territoriale vi sono compresi gli stipendi per gli assistenti sociali e per l'altro personale che opera nelle sedi territoriali per garantire il segretariato sociale, lo sportello unico, il servizio sociale professionale. Attraverso questi due servizi viene regolato l'accesso dell'utente alle prestazioni specifiche offerte dal Consorzio. A tal fine conta molto il lavoro con la persona, ma pure la relazione costante e sistematica con tutte le risorse del territorio. La voce "governance interna e

attività direzionali" contiene l'entità minima annuale destinata con risorse proprie alla formazione non essendoci più risorse Provinciali a disposizione per questo. Vi sono, infine le spese per la manutenzione e lo sviluppo dei sistemi informativi.

Figura 8 – Le spese per "Governance interna ed esterna" nel 2016

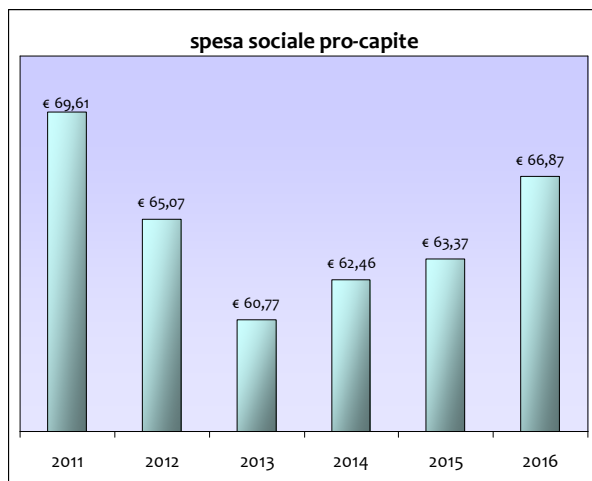


Nella politica "Amministrazione e spese generali" troviamo, invece, tutte le spese finalizzate al funzionamento generale del Consorzio. Oltre alle spese per i servizi amministrativi e di supporto, troviamo qui tutte quelle risorse che non possono essere ripartite in modo oggettivo e specifico sulle altre politiche: un esempio è quello delle "spese generali per il personale", che racchiude le risorse del

sistema incentivante, le indennità, i rimborsi ed altre voci generali.

Figura 9 – Le spese generali nel 2016

Il Consiglio di Amministrazione e il Presidente non percepiscono più alcun compenso a far data dal 1.6.2010 per effetto del D.L. 78/2010 – L. 122/2010. Nella voce organi istituzionali è conteggiato solo più il Revisore dei Conti.



Il grafico in Figura 9 mostra la suddivisione di queste spese nelle principali tipologie. Un'ultima analisi estremamente interessante è quella proposta nel grafico in Figura 10, che illustra l'andamento della spesa sociale del Consorzio per ogni cittadino. I dati confermano le tendenze rilevate analizzando la spesa complessiva.

Figura 10 – La spesa sociale del Consorzio pro-capite (la spesa pro-capite di ogni anno è calcolata sulla base della popolazione residente al 30/06 dell'anno precedente, preso come riferimento per il calcolo della quota di contribuzione di ciascun Comune)

1.1.10.- Il bilancio e i portatori di interessi

Nelle pagine precedenti, le entrate e le spese del Consorzio sono state riclassificate in base alle politiche sociali perseguite. Le stesse ora vengono rilette in relazione ai portatori di interessi che:

- hanno finanziato il Consorzio, fornendo le relative entrate;
- sono stati beneficiari diretti della spesa del Consorzio.

Emerge, quindi, come l'ente abbia redistribuito le risorse acquisite sul proprio territorio.

Analizzeremo dapprima le entrate, e successivamente passeremo alle spese. Infine verranno prese in considerazione alcune categorie particolari di portatori di interessi: gli utenti dei servizi, il volontariato, il terzo settore e gli altri fornitori. Per ognuna di esse verrà analizzato l'andamento della spesa destinata di cui hanno beneficiato nel triennio.

Le entrate

La Tabella 7 rappresenta le entrate suddivise per portatori di interessi. La Regione è con i Comuni associati il principale finanziatore del Consorzio.

I trasferimenti ASL, scendono anche nel 2016 non per diminuzione di fondi ma per una diminuzione di utenti frequentanti i Centri Diurni a Gestione diretta. L'apporto della Provincia è andato decrescendo fino a scomparire del tutto nel 2016.

Il contributo diretto degli utenti dei servizi riguarda il rimborso parziale dei pasti al centro diurno per anziani e la contribuzione, di recente introduzione, relativa agli utenti frequentanti i centri diurni diretti a gestione convenzionata (mensa e trasporto).

La voce sistema bancario e altri finanziatori comprende i contributi della Fondazione Cassa di Risparmio di Cuneo relativamente alle attività per minori (C.A.M.) ed altri piccoli introiti per le attività dell'ente.

Relazione sulla gestione 2016

Portatori di interessi	2016 Importo	%
Comuni consorziati	€ 2.847.456,27	41,78%
Regione	€ 3.152.234,30	46,25%
Provincia	€ -	0,00%
ASL	€ 563.794,27	8,27%
Organi di rappresentanza e tutela		0,00%
Personale	€ 1.887,90	0,03%
Terzo settore ed altri soggetti privati	€ 1.564,19	0,02%
Utenti	€ 76.689,18	1,13%
Volontariato		0,00%
Altri fornitori	€ 5.609,02	0,08%
Stato e altri enti pubblici	€ 112.277,19	1,65%
Sistema bancario ed altri finanziatori	€ 37.546,44	0,55%
Consorzio	€ 16.491,65	0,2%
Totale	€ 6.815.550,41	100,0%

Tabella 7 – Le entrate articolate per portatori di interessi

I contributi e trasferimenti correnti dalla Regione ammontano pertanto a Euro 3.152.234,30 pari al 46,25% circa del totale delle entrate esclusi i servizi c/terzi e le entrate derivanti da accensioni di prestiti. Le quote consortili dei comuni sono lievemente scese causa effetto movimenti migratori fisiologici degli abitanti (- 318).

I contributi e trasferimenti dalle Asl ammontano a € 563,794,27 (contro 578.235,64) pari a circa l'8,27 % (contro il 7,44% del 2015) del totale delle entrate, esclusi i servizi c/terzi e le entrate derivanti da accensioni di prestiti. Il piccolo aumento è dovuto al finanziamento di una attività estiva specifica nell'ambito della gestione integrata del Centro Diurno per Anziani di Alba.

Le spese

Nel 2016 gli utenti sono risultati i maggiori percettori della spesa del Consorzio (33%).

Le spese destinate agli altri fornitori: essi garantiscono beni e servizi di diverso tipo, generalmente di supporto al funzionamento delle strutture e delle attività del Consorzio. Nella voce volontariato sono ricompresi i rimborsi alle famiglie affidatarie per minori, anziani, disabili ed i contributi autorizzati dal Consiglio di Amministrazione alle Associazioni di volontariato.

Le spese destinate alla Regione, invece, sono costituite dall'IRAP sugli stipendi per il personale.

Le spese per il personale costituiscono il 26% delle spese.

Portatori di interessi	2016 Importo	%
Comuni consorziati	€ 55.080,12	0,78%
Regione	€ 102.275,07	1,45%
Provincia	€ 1.400,00	0,02%
ASL	€ 49.907,29	0,71%
Organi di rappresentanza e tutela	€ 5.285,28	0,07%
Personale	€ 1.838.775,42	26,03%
Terzo settore ed altri soggetti privati	€ 1.519.774,51	21,51%
Utenti *	€ 2.342.321,56	33,16%
Volontariato	€ 434.258,43	6,15%
Altri fornitori	€ 655.488,60	9,28%
Stato e altri enti pubblici	€ 46.519,23	0,66%
Sistema bancario ed altri finanziatori	€ 12.947,00	0,18%
Totale	€ 7.064.032,51	100,0%

Tabella 8 – Le spese articolate per portatori di interessi

Gli utenti dei servizi *

La Tabella 9 presenta il quadro completo delle spese destinate direttamente agli utenti dei servizi, analizzandole in relazione alle politiche sociali.

Politiche	2016
<i>Minori e famiglia</i>	€ 303.978,57
<i>Anziani</i>	€ 870.641,11
<i>Disabili</i>	€ 977.360,18
<i>Adulti</i>	€ 182.166,70
<i>Governance interna ed esterna</i>	€ 8.175,00
Totale complessivo	€ 2.342.321,56

Tabella 9 – La spesa per gli utenti suddivisa per politiche

Il volontariato

La spesa destinata direttamente al volontariato rispecchia il bisogno di attivazione dei progetti relativi all'istituto dell'affidamento familiare che trovano spazio nelle politiche Minori e Famiglie e Disabili.

Nella Governance trova allocazione il contributo autorizzato dal c.d.a. alle associazioni di volontariato che operano sul territorio e che collaborano con l'Ente per fornire servizi alla persona (nello specifico per attività complementari ai servizi domiciliari) Tabella 10.

La politica per anziani prevede nel 2016 solo progetti per l'assistenza domiciliare e il telesoccorso.

Politiche	2016
<i>Minori e famiglia</i>	€ 71.415,00
<i>Anziani</i>	€ 3.865,35
<i>Disabili</i>	€ 192.369,00
<i>Adulti</i>	€ 106.280,11
<i>Governance interna ed esterna</i>	€ 60.328,97
Totale complessivo	€ 434.258,43

Tabella 10 – La spesa per il volontariato suddivisa per politiche

Il terzo settore

Il terzo settore rappresenta il partner primario del Consorzio per l'offerta di servizi sul territorio (Tabella 11 – La spesa per il terzo settore suddivisa per politiche). Al primo posto per entità di spesa troviamo i servizi rivolti ai "Disabili" (rette per gli inserimenti in strutture residenziali e servizi territoriali) seguiti da quelli rivolti agli anziani (rette per inserimenti in strutture ed assistenza domiciliare).

Politiche	2016
<i>Minori e famiglia</i>	€ 403.520,40
<i>Anziani</i>	€ 294.083,38
<i>Disabili</i>	€ 773.576,43
<i>Adulti</i>	€ 28.465,89
<i>Governance interna ed esterna</i>	€ 20.128,41
Totale complessivo	€ 1.519.774,51

Tabella 11 – La spesa per il terzo settore suddivisa per politiche

Gli altri fornitori

Nell'area di intervento "Amministrazione e spese generali", rientrano acquisti generali per il funzionamento dell'ente, spese per la manutenzione delle sedi, utenze per le sedi generali, ecc...

Relazione sulla gestione 2016

Politiche	2016
<i>Minori e famiglia</i>	€ 22.199,78
<i>Anziani</i>	€ 142.035,45
<i>Disabili</i>	€ 106.115,08
<i>Adulti</i>	€ 23.664,80
<i>Governance interna ed esterna</i>	€ 135.063,33
<i>Amministrazione e spese generali</i>	€ 226.410,16
Totale complessivo	€ 655.488,60

Tabella 12 – La spesa per gli altri fornitori suddivisa per politiche

2 SEZIONE TECNICO CONTABILE

RELAZIONE SULLA GESTIONE (Art. 151, comma 6, del D. Lgs. 267/00)

Principali voci del conto del Bilancio

1.1.11.- Gestione finanziaria

Nella gestione 2016

- risultano emessi n. 1168 reversali e n. 2632 mandati;
- i mandati di pagamento risultano emessi in forza di provvedimenti esecutivi o in base a disposizioni di legge, convenzioni o contratti approvati, e sono regolarmente estinti;
- il ricorso all'anticipazione di tesoreria è stato effettuato nei limiti previsti dall'articolo 222 del d.lgs. n. 267/00, come attestato anche con deliberazione del Consiglio di Amministrazione n. 50 del 30.11.2015 che prende atto che l'importo massimo consentito per l'esercizio 2016 è di Euro € 1.709.200,00
- L'utilizzo massimo dell'anticipazione di cassa nel corso dell'esercizio 2016 è stato di € 959.722,08 in data 20.01.2016 (con un saldo di anticipazione media ponderata a giorni di € 361.537,821);
- l'agente contabile ha reso il conto della gestione in attuazione dell'articolo 233 del d.lgs. n. 267/00;
- i pagamenti e le riscossioni, sia in conto competenza che in conto residui, coincidono con il conto del tesoriere dell'ente, Unione Banche Italiane S.p.A., reso nei termini previsti dalla legge, e si compendiano nel seguente riepilogo:

	GESTIONE		Totale
	RESIDUI	COMPETENZA	
Fondo di cassa al 1° gennaio 2016			0,00
RISCOSSIONI	3.527.087,80	9.046.616,59	12.573.704,39
PAGAMENTI	2.903.763,49	9.124.547,88	12.028.311,37
Saldo di cassa al 31 dicembre 2016			545.393,02
PAGAMENTI per azioni esecutive non regolarizzate al 31 dicembre			
FONDO DI CASSA AL 31 DICEMBRE 2016			545.393,02

Il fondo di cassa al 31 dicembre 2016 è pari a € 545.393,02 e corrisponde alle risultanze del tesoriere UNIONE BANCHE ITALIANE SPA

Il saldo di cassa risulta versato sul conto della banca d'Italia per € 544.738,58 sul conto infruttifero e per € 338,44 sul conto fruttifero come da M 56 T della Banca d'Italia sezione di Cuneo.

Il risultato complessivo della gestione 2016 è così costituito:

Relazione sulla gestione 2016

RESIDUI	GESTIONE	Totale
	COMPETENZA	

Fondo di cassa al 1° gennaio 2016			0,00
RISCOSSIONI	3.527.087,80	9.046.616,59	12.573.704,39
PAGAMENTI	2.903.763,49	9.124.547,88	12.028.311,37
Fondo di cassa al 31 dicembre 2016			545.393,02
PAGAMENTI per azioni esecutive non regolarizzate al 31 dicembre			
<i>Differenza</i>			545.393,02
RESIDUI ATTIVI	1.496.016,63	2.537.397,20	4.033.413,83
RESIDUI PASSIVI	7.638,45	2.707.948,01	2.715.586,46
<i>fondo pluriennale vincolato</i>			166.952,14
Avanzo (+) di Amministrazione (-) al 31 dicembre 2016			1.696.268,25

22

Suddivisione dell'avanzo (disavanzo) di amministrazione complessivo

Vincoli derivanti da trasferimenti		782.740,54
Fondi per finanziamento spese in conto capitale		13.600,00
Fondo crediti di dubbia esigibilità		1.146,73
Altri vincoli		595.552,06
Fondi non vincolati		303.228,92
Totale avanzo		1.696.268,25

Il fondo pluriennale vincolato costituito ai sensi del Dlgs 118/2011 pari a € 109.475,00 contiene i corrispettivi relativi ad attività configurabili nella tipologia descritta dal principio contabile di cui al D.P.C.M 28.12.2011 all'art. 5.4.

Preso atto che il suddetto fondo ammontante ad iniziali € 126.379,35 (dato dalla sommatoria di € 16.904,35 del Fondo Pluriennale Vincolato 2015 - € 109.475,00 del F.P.V. 2016) presenta un importo definitivo di € 166.952,14 per effetto della reimputazione degli impegni di spesa ancora privi di titolo giuridico per essere qualificate come residui passivi per un totale € 40.572,79 (riaccertamento e variazione effettuata dal c.d.a. n. 17 del 30.03.2017);

Per quanto riguarda l'avanzo i Fondi non vincolati e per il finanziamento delle spese in conto capitale sono relativi a risparmi di spesa rispetto agli stanziamenti di bilancio mentre le altre voci sono relative a trasferimenti con destinazione vincolata per i quali la comunicazione è stata ricevuta al termine dell'esercizio senza possibilità di allocazione alle relative voci di spesa.

Dall'esame dei residui attivi non risulterebbero residui di dubbia esigibilità.

In ordine all'eventuale utilizzo nel corso dell'esercizio 2016, dell'avanzo d'amministrazione al bilancio per l'esercizio 2016 si osserva quanto segue

L'avanzo d'amministrazione non vincolato deve essere utilizzato secondo le seguenti priorità:

- per finanziamento debiti fuori bilancio;
- al riequilibrio della gestione corrente;
- per accantonamenti per passività potenziali,
- al finanziamento di maggiori spese del titolo II e/o estinzione anticipata di prestiti.

Confronto tra previsioni definitive e rendiconto 2016

I risultati del rendiconto per l'esercizio 2016 confrontati con i dati della previsione definitiva sono riportati in sintesi nel seguente prospetto.

Relazione sulla gestione 2016

Entrate		Previsione definitiva	Rendiconto 2016	Differenza	Scostam.
Titolo I	Entrate correnti di natura tributaria, contributiva e perequativa	512,00	0,00	-512,00	-100,0%
Titolo II	Trasferimenti correnti	5.268.455,79	6.648.290,23	1.379.834,44	26,2%
Titolo III	Entrate extratributarie	136.574,62	144.260,18	7.685,56	5,6%
Titolo IV	Entrate in conto capitale	23.000,00	23.000,00	0,00	0,0%
Titolo VII	Anticipazioni da istituto tesoriere/cassiere	5.000.000,00	4.333.338,65	-666.661,35	-13,3%
Titolo IX	Entrate per conto di terzi e partite di giro	675.000,00	435.124,73	-239.875,27	-35,5%
Avanzo di amministrazione applicato		1.098.973,04	0,00	0,00	-----
Fondo pluriennale vincolato per spese correnti dal 2015 al 2016		1.003.717,08	0,00	0,00	
		13.206.232,53	11.584.013,79	480.471,38	4,3%

Spese		Previsione definitiva	Rendiconto 2016	Differenza	Scostam.
Titolo I	Spese correnti	7.464.232,53	7.005.230,32	-459.002,21	-6,1%
Titolo II	Spese in conto capitale	67.000,00	58.802,19	-8.197,81	-12,2%
Titolo V	Chiusura Anticipazioni da istituto tesoriere/cassiere	5.000.000,00	4.333.338,65	-666.661,35	-13,3%
Titolo VII	Spese per conto terzi e Partite di giro	675.000,00	435.124,73	-239.875,27	-35,5%
Fondo pluriennale vincolato 2016 sul 2017			166.952,14	166.952,14	
Totale		13.206.232,53	11.999.448,03	-1.206.784,50	-9%

Rispetto al precedente esercizio dal confronto con i dati di previsione definitiva emerge che le entrate correnti sono state sostanzialmente realizzate con un incremento in particolare dei trasferimenti Regionali la cui comunicazione pervenuta ad avvenuta chiusura del Bilancio ha costituito avanzo di Amministrazione.

Servizi per conto di terzi

Le entrate e le spese per servizi per conto di terzi della gestione di competenza sono d'importo esattamente coincidente in € 435.124,73.

Esito verifica crediti e debiti:

Sono stati effettuati i riscontri contabili con i Comuni Consorziati, la Provincia di Cuneo la Regione Piemonte e l'A.S.L.. Di questi non è pervenuta risposta dalla Regione Piemonte, i comuni di: Monticello, Santo Stefano Roero, Arguello, Cravanzana, Montelupo.

Debiti fuori bilancio

L'ente non ha evidenziato debiti fuori bilancio alla data del 31 dicembre 2016;

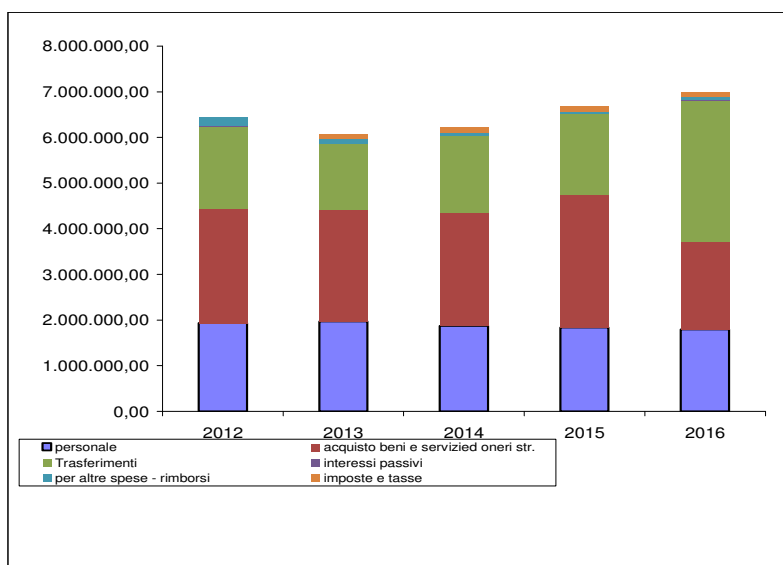
SPESE

Relazione sulla gestione 2016

	2012	2013	2014	2015	2016
SPESE CORRENTI	6.440.535,31	6.071.833,39	6.213.870,97	6.676.962,34	7.005.230,32
Incremento sull'anno prec.	-6,54%	-5,72%	2,34%	7,45%	4,92%

di cui per

personale	1.933.840,37	1.974.994,57	1.871.058,18	1.840.518,10	1.793.963,97
% sul totale spese correnti	30,03%	32,53%	30,11%	27,57%	25,61%
imposte e tasse		109.199,28	117.881,73	105.340,41	109.011,76
% sul totale spese correnti		1,80%	1,90%	1,58%	1,56%
acquisto beni e servizi ed oneri str.	2.501.968,36	2.455.200,90	2.475.283,63	2.906.441,17	1.913.910,01
% sul totale spese correnti	38,85%	40,44%	39,83%	43,53%	27,32%
Trasferimenti	1.808.348,44	1.436.797,66	1.700.616,34	1.772.525,80	3.110.016,81
% sul totale spese correnti	28,08%	23,66%	27,37%	26,55%	44,40%
interessi passivi	9.937,00	3.442,81	1.031,09	5.283,76	12.947,00
% sul totale spese correnti	0,15%	0,06%	0,02%	0,08%	0,18%
per altre spese - rimborsi	186.441,14	92.198,17	48.000,00	46.853,10	65.380,77
% sul totale spese correnti	2,89%	1,52%	0,77%	0,70%	0,93%



I dati 2016 rilevano la diversa modalità di gestione dell'integrazioni rette: trasferimento all'utente e non come costo per prestazione di servizio erogata dalle case di riposo.

Descrizione	2015	%	2016	%	Differenza
Spese Correnti					
Redditi da personale dipendente	1.840.518,10	27,57%	1.793.963,97	25,61%	-46.554,13
Imposte e tasse a carico dell'ente	105.340,41	1,58%	109.011,76	1,56%	3.671,35
Acquisto di beni e servizi	2.906.441,17	43,53%	1.913.910,01	27,32%	-992.531,16
Trasferimenti correnti	1.772.525,80	26,55%	3.110.016,81	44,40%	1.337.491,01
Interessi passivi	5.283,76	0,08%	12.947,00	0,18%	7.663,24
Rimborsi e poste correttive dell'entrata	42.999,77	0,64%	43.506,45	0,62%	506,68
Altre spese correnti	3.853,33	0,00%	21.874,32	0,06%	18.020,99
Totale	6.676.962,34	99,94%	7.005.230,32	99,75%	328.267,98
Entrate Correnti					
	7.762.857,59		6.792.550,41		-970.307,18
Spese correnti su Entrate correnti		86,01%		103,13%	

Si segnala che nel 2016 le spese correnti hanno superato le entrate correnti per effetto dell'applicazione dell'avanzo di amministrazione che nell'esercizio 2015 (avanzo applicato 2014) era sostanzialmente inferiore rispetto a quello (2015) applicato al bilancio 2016.

Anticipazione di Tesoreria

Nel corso del 2016 il Consorzio ha utilizzato una anticipazione di tesoreria concessa dalla Banca Regionale Europea S.p.A. poi diventata Unione Banche Italiane Spa.

Il valore esposto al titolo 7 delle Entrate ed al titolo 5 delle Spese per € 4.333.338,65 deriva da variazioni in aumento e diminuzione aventi carattere di regolazione contabile per la gestione da parte dell'istituto bancario dell'anticipazione medesima. Nell'esercizio 2016, avendo terminato con un saldo attivo di cassa pari ad €545.393,02, gli importi nei titoli di Entrata e di Spesa si equivalgono, in quanto non deve essere rilevato un impegno per il debito di anticipazione di cassa di fine anno.

La circostanza per cui l'ente è in situazione di anticipazione di cassa presenta alcune problematiche legate alla impossibilità di utilizzo e applicazione dell'avanzo ai sensi di quanto previsto dalla normativa di cui all'art. 187 del TUEL e sui termini di pagamento con riferimento al decorso degli interessi moratori di legge (D.Lgs. 231/2002, D.Lgs. 192/2012 Direttiva n. 200/35/CE e 2011/7/UE) che induce a ritenere che il mancato pagamento dei fornitori entro i termini dei sessanta giorni rappresenti un rischio di addebito degli interessi moratori di legge. Particolare attenzione a questo proposito va posta all'applicazione da parte degli enti contributori alla puntuale applicazione del D.L. 35/13 in ordine al finanziamento dei pagamenti della pubblica amministrazione.

Si evidenzia di seguito l'utilizzo minimo e massimo nel corso dell'anno:

Relazione sulla gestione 2016

MOVIMENTI CAPITOLO ENTRATA N.33/0	MOVIMENTI CAPITOLO USCITA N.90501/0	mese
€ 1.916,05	€ 471,20	GENNAIO 2016
€ 1.077,40	€ 50,00	GENNAIO 2016
€ 149.200,76	€ 120,00	GENNAIO 2016
€ 10.708,65	€ 427.027,31	GENNAIO 2016
€ 37.224,62	€ 314,28	GENNAIO 2016
€ 3.135,00	€ 116.737,21	GENNAIO 2016
€ 5.837,37		GENNAIO 2016
€ 49.225,26		GENNAIO 2016
€ 12.932,34		GENNAIO 2016
€ 262,08		GENNAIO 2016
€ 271.519,53	€ 544.720,00	GENNAIO 2016 Totale
€ 13.972,80	€ 55,00	FEBBRAIO 2016
€ 444.012,86	€ 167,00	FEBBRAIO 2016
€ 185.758,02	€ 3.747,92	FEBBRAIO 2016
€ 20.815,00	€ 2.118,73	FEBBRAIO 2016
€ 8.349,84	€ 34.700,58	FEBBRAIO 2016
€ 57.372,05	€ 443.111,10	FEBBRAIO 2016
€ 24.638,38	€ 4.038,28	FEBBRAIO 2016
	€ 13.186,02	FEBBRAIO 2016
	€ 733,20	FEBBRAIO 2016
	€ 153.578,50	FEBBRAIO 2016
€ 754.918,95	€ 655.436,33	FEBBRAIO 2016 Totale
€ 11.645,41	€ 1.200,00	MARZO 2016
€ 29.219,20	€ 2.995,89	MARZO 2016
€ 13.507,98	€ 2.462,60	MARZO 2016
€ 9.510,00	€ 2.991,25	MARZO 2016
€ 29.172,22	€ 18,32	MARZO 2016
€ 3.420,00	€ 78.076,56	MARZO 2016
€ 2.656,98	€ 144.393,92	MARZO 2016
€ 33.768,22	€ 4.432,40	MARZO 2016
	€ 13.910,15	MARZO 2016
	€ 465.801,87	MARZO 2016
€ 132.900,01	€ 716.282,96	MARZO 2016 Totale
€ 0,00	€ 0,00	APRILE 2016
€ 0,00	€ 0,00	APRILE 2016 Totale
€ 28.311,20	€ 57.061,04	MAGGIO 2016
€ 95.069,57	€ 37.210,06	MAGGIO 2016
€ 105.758,39	€ 12.266,93	MAGGIO 2016
€ 231.555,37	€ 21.461,71	MAGGIO 2016
€ 1.575,43	€ 9.956,95	MAGGIO 2016
€ 4.579,54		MAGGIO 2016
€ 69.471,31		MAGGIO 2016
€ 6.105,55		MAGGIO 2016
€ 542.426,36	€ 137.956,69	MAGGIO 2016 Totale
€ 3.100,00	€ 9.681,46	GIUGNO 2016
€ 54.011,40	€ 3.216,92	GIUGNO 2016
€ 233,00	€ 14.358,60	GIUGNO 2016
€ 88.669,83	€ 92,00	GIUGNO 2016
€ 19.655,83	€ 130,00	GIUGNO 2016
€ 3.242,67	€ 59.785,24	GIUGNO 2016
€ 114.501,57	€ 18.802,09	GIUGNO 2016
€ 1.750,50	€ 7.448,09	GIUGNO 2016
	€ 185.435,02	GIUGNO 2016
	€ 42.652,86	GIUGNO 2016
	€ 13.309,67	GIUGNO 2016
	€ 25.604,51	GIUGNO 2016
	€ 21.944,96	GIUGNO 2016
€ 285.164,80	€ 402.461,42	GIUGNO 2016 Totale
€ 13.645,00	€ 3.386,28	LUGLIO 2016
€ 25.392,48	€ 44.054,44	LUGLIO 2016
€ 1.071,00	€ 26.255,82	LUGLIO 2016
€ 76.678,12	€ 3.184,43	LUGLIO 2016
€ 116.956,80	€ 25.271,59	LUGLIO 2016
€ 10.936,43	€ 45.281,84	LUGLIO 2016
€ 70.642,96	€ 5.404,18	LUGLIO 2016
€ 28.469,37	€ 34.805,61	LUGLIO 2016
€ 11.455,00		LUGLIO 2016
€ 2.125,00		LUGLIO 2016
€ 28.736,56		LUGLIO 2016
€ 68.123,54		LUGLIO 2016
€ 35.915,82		LUGLIO 2016
€ 490.148,08	€ 187.644,19	LUGLIO 2016 Totale
€ 10.714,01	€ 210.265,36	AGOSTO 2016
€ 121.467,47	€ 40.428,33	AGOSTO 2016
€ 12.977,49	€ 4.215,28	AGOSTO 2016
€ 3.580,00	€ 123.283,60	AGOSTO 2016
€ 44.715,96	€ 14.633,18	AGOSTO 2016
€ 2.500,00	€ 19.177,93	AGOSTO 2016
€ 43.822,15	€ 32.430,23	AGOSTO 2016
€ 34.230,89	€ 1.283,54	AGOSTO 2016
€ 39.868,26	€ 3.802,02	AGOSTO 2016
€ 4.277,24	€ 23.262,61	AGOSTO 2016
€ 318.153,47	€ 472.782,08	AGOSTO 2016 Totale

MOVIMENTI CAPITOLO ENTRATA N.33/0	MOVIMENTI CAPITOLO USCITA N.90501/0	mese
15.000,00	554,98	SETTEMBRE 2016
450,00	142,00	SETTEMBRE 2016
89.940,10	984,32	SETTEMBRE 2016
15.013,01	728,69	SETTEMBRE 2016
64.874,46	241.310,71	SETTEMBRE 2016
85.490,94	15.810,83	SETTEMBRE 2016
29.976,88	17.047,26	SETTEMBRE 2016
47.719,69	3.234,39	SETTEMBRE 2016
12.647,75	20.816,39	SETTEMBRE 2016
2.877,64	326,90	SETTEMBRE 2016
0,00	1.686,05	SETTEMBRE 2016
	23.067,25	SETTEMBRE 2016
363.990,47	325.709,77	SETTEMBRE 2016 Totale
€ 962,79	€ 1.226,08	OTTOBRE 2016
€ 713,00	€ 413,41	OTTOBRE 2016
€ 6.864,49	€ 15.681,78	OTTOBRE 2016
€ 26.506,03	€ 161.271,01	OTTOBRE 2016
€ 25.803,25	€ 5.955,91	OTTOBRE 2016
€ 25.899,67	€ 23.550,52	OTTOBRE 2016
€ 52.803,51	€ 81.541,05	OTTOBRE 2016
€ 28.052,97	€ 4.446,81	OTTOBRE 2016
€ 36.106,79	€ 49.656,91	OTTOBRE 2016
€ 52.863,42		OTTOBRE 2016
€ 34.501,09		OTTOBRE 2016
€ 12.374,08		OTTOBRE 2016
€ 303.451,09	€ 343.743,48	OTTOBRE 2016 Totale
€ 191,96	€ 79.832,10	NOVEMBRE 2016
€ 2.470,11	€ 7.857,62	NOVEMBRE 2016
€ 37.670,87	€ 68.782,89	NOVEMBRE 2016
€ 73.793,04	€ 1.988,53	NOVEMBRE 2016
€ 30.641,44	€ 177.544,06	NOVEMBRE 2016
€ 2.948,92	€ 434,60	NOVEMBRE 2016
€ 4.470,00	€ 6.223,79	NOVEMBRE 2016
€ 2.577,00	€ 1.111,52	NOVEMBRE 2016
€ 150,00		NOVEMBRE 2016
€ 63.163,83		NOVEMBRE 2016
€ 9.669,24		NOVEMBRE 2016
€ 168.325,15		NOVEMBRE 2016
€ 396.071,56	€ 343.775,11	NOVEMBRE 2016 Totale
€ 11.279,64	€ 5.870,09	DICEMBRE 2016
€ 558,00	€ 7.300,00	DICEMBRE 2016
€ 67.817,56	€ 1.039,44	DICEMBRE 2016
€ 254.089,00	€ 207.665,34	DICEMBRE 2016
€ 111.564,12	€ 86.158,65	DICEMBRE 2016
€ 28.216,01	€ 1.646,68	DICEMBRE 2016
€ 1.070,00	€ 46.996,85	DICEMBRE 2016
	€ 77.439,74	DICEMBRE 2016
	€ 3.921,00	DICEMBRE 2016
	€ 521.889,63	DICEMBRE 2016
€ 474.594,33	€ 959.927,42	DICEMBRE 2016 Totale
€ 4.333.338,65	€ 5.090.439,45	Totale complessivo

Anticipazione autorizzata	€ 1.709.200,00
Utilizzo medio annuo (come da indicazione della Ubi Banca)	€ 361.537,82
Utilizzo massimo	€ 959.722,08

INDICATORE TRIMESTRALE DI TEMPESTIVITA' DEI PAGAMENTI

(art. 33)

L'articolo 33, comma 1, del Decreto Legislativo 14 marzo 2013 n. 33, come modificato dal Decreto Legislativo 25 maggio 2016 n. 97 prevede l'obbligo di pubblicazione da parte delle Pubbliche Amministrazioni di un "Indicatore annuale di tempestività dei pagamenti" (I.T.P.), che, dal 2016, diventa anche trimestrale.

L'art. 9, comma 3, del D.P.C.M. 22 settembre 2014 ha definito che l'indicatore di tempestività dei pagamenti è dato dalla "somma per ciascuna fattura a titolo di corrispettivo di una transazione commerciale, dei giorni effettivi intercorrenti tra la data di scadenza della fattura o richiesta equivalente di pagamento ai fornitori moltiplicata per l'importo dovuto, rapportata alla somma degli importi pagati nel periodo di riferimento"

Anno 2016 (Art. 9 del D.P.C.M. del 22/09/2014)

Periodo di riferimento	Indicatore Tempestività Pagamenti
01/01/2016 – 31/03/2016	124,85
01/04/2016 – 30/06/2016	112,69
01/07/2016 – 30/09/2016	145,16
01/10/2016 – 31/12/2016	113,26

La puntuale applicazione della prescrizione normativa assume un significato a fronte del tempestivo pagamento dei debiti da parte degli altri organi della amministrazione pubblica. Si segnala il leggero miglioramento dell'indicatore rispetto all'annualità precedente pari a 174,38 giorni.

Le politiche per la qualità

1.1.12.- La qualità per l'accesso alle prestazioni

La qualità per l'accesso al sistema dei servizi del Consorzio è garantita dal **segretariato sociale** e dal **servizio sociale professionale**. Per loro natura e funzioni, essi accolgono i bisogni del cittadino e avviano processi utili a ricercare la messa in atto delle possibili risposte.

Il **segretariato sociale** garantisce la prima accoglienza del cittadino e delle sue istanze, fornendo ogni utile informazione sul sistema dei servizi garantito dal Consorzio nonché dalla rete delle risorse territoriali. Inoltre rileva la tipologia e le caratteristiche delle richieste di aiuto formulate dai cittadini (anche di tipo informativo), per consentire le opportune riflessioni tecnico-politiche indispensabili per la programmazione del sistema dei servizi.

Il **servizio sociale professionale** si occupa della "presa in carico" del cittadino che formula una richiesta di aiuto o che esprime, anche in modo non esplicito, disagi di varia tipologia e natura. All'assistente sociale spetta l'avvio del processo necessario per attivare, insieme al cittadino che diventa utente, la ricerca di ogni opportunità per uscire dal problema o dallo stato di disagio, tramite l'accesso al sistema dei servizi che il Consorzio complessivamente garantisce, insieme alla rete delle risorse istituzionali e non istituzionali del territorio.

1.1.13.- La qualità delle strutture residenziali

La qualità delle strutture residenziali continua ad essere verificata e promossa nell'ambito delle funzioni di vigilanza il cui esercizio è attualmente delegato all'A.S.L., che opera attraverso una specifica Commissione costituita da personale dell'Azienda medesima e del Consorzio.

Relazione sulla gestione 2016

Sul territorio del Consorzio sono presenti 26 strutture per anziani (di cui 22 accreditate) e 11 per disabili (tutte accreditate). Complessivamente i posti letto disponibili sono 1.406 per gli anziani (di cui 908 per non autosufficienti) e 186 per i disabili.

	Totale presidi	Posti letto disponibili
Presidi per anziani	26	1.406
Presidi per disabili	11	176

Tabella 13 – I presidi residenziali sul territorio

La tecnologia e i sistemi informativi

28

L'aspetto della tecnologia e dei sistemi informativi è sempre più centrale per l'adeguato svolgimento dell'attività di un ente come il Consorzio di servizi socio-assistenziali che si interfaccia costantemente con il territorio circostante. Una adeguata organizzazione del sistema di rilevazione e gestione delle informazioni permette infatti di:

- integrare il lavoro sociale con altri ambiti di intervento (sanità, lavoro, scuola, ambiente, urbanistica, ...);
- programmare e pianificare l'attività in maniera trasversale e non più settoriale;
- decifrare l'evoluzione dei disagi e dei bisogni a livello di contesto e di territorio;
- pianificare e gestire il lavoro sociale utilizzando strumenti informativi;
- qualificare il lavoro sociale.

Il **Sistema informativo territoriale informatizzato** della Cartella Sociale permette attraverso il SISS WEB l'accesso e l'aggiornamento dei dati sociali in tempo reale con accessibilità da tutte le sedi del Consorzio e da qualsiasi postazione Internet.

Nel 2016 il sistema è stato implementato attraverso l'acquisizione dei seguenti moduli:

- modulo gestionale affidi minori e contributi alle famiglie affidatarie;
- modulo gestionale accoglienza adulti ed anziani;
- modulo gestionale per educativa territoriale e rendiconti educatori;
- modulo gestionale per assistenza domiciliare: funzioni integrative sistema in uso;
- modulo gestionale per Centri Diurni: pianificazione e rendicontazione utenza;
- modulo gestionale integrazioni rette;

Le politiche di comunicazione

La via principale per attivare il circuito di dialogo con i cittadini, gli utenti, i portatori di interesse è il **sito web**: www.sesaler.it, ove "se.s.a.l.e.r." sta per "servizi sociali alba langhe e roero". Il sito rende disponibili non solo le informazioni già contenute nella "Carta dei servizi", ma documenti di varia tipologia inerenti alle politiche di programmazione e gestione dei servizi di competenza (relazione previsionale e programmatica, pubblicazioni diverse sui servizi offerti, aggiornamento costante degli orari e sedi di ricevimento, ecc.), oltre che avvisi utili in merito alle attività di volta in volta in calendario attraverso le News sulla home page del Sito stesso.

Sono attive sul Sito ed aggiornate costantemente le sezioni richieste dalle nuove legislazioni nazionale per gli Enti pubblici e precisamente:

- D. Lgs. 14 marzo 2013, n. 33 - Riordino della disciplina riguardante gli obblighi di pubblicità, trasparenza e diffusione di informazioni da parte delle pubbliche amministrazioni.

In ottemperanza alla Legge 7 dicembre 2012, n. 213 sono state attivate le procedure per i controlli interni attraverso il regolamento approvato dall'assemblea consortile con atto n. 13 del 24/09/2013.

Il Consorzio nel 2016 ha potenziato il servizio di accoglienza pensato per i cittadini che si rivolgono al servizio per la prima volta al servizio sociale ed è così organizzato:

L'appuntamento con l'assistente sociale viene fissato entro un tempo massimo di 7 giorni dalla richiesta (salvo casi eccezionali) e nell'incontro viene affrontata la problematica urgente o vengono poste le basi per una successiva presa in carico. Il servizio è gestito da un'operatrice dedicata, ma dopo una prima fase iniziale la persona viene accompagnata dall'equipe territoriale di riferimento.

Il Consorzio è presente sul territorio per l'accoglienza del cittadino e delle sue istanze, anche relative alle problematiche della non autosufficienza; in particolare:

- fornisce informazioni sul sistema dei servizi socio-sanitari per le persone anziane e le persone disabili;
- svolge funzioni di ascolto del cittadino e di segreteria per quel che riguarda la modulistica necessaria alla presa in carico integrata.

Il Consorzio in collaborazione con l'A.S.L. ha realizzato inoltre azioni informative finalizzate al sostegno alla gravidanza e alla genitorialità (in particolare per "nuclei famigliari fragili") e di contrasto della violenza domestica con il supporto di figure sociali e sanitarie.

3. SEZIONE DI RACCORDO CON IL PEG

Minori e famiglie

1.1.14.- Finalità

30

- Diminuire il più possibile l'istituzionalizzazione dei minori, supportando la famiglia attraverso interventi educativi diretti ed indiretti che coinvolgano la famiglia stessa come protagonista principale e consapevole;
- ampliare e consolidare le collaborazioni con la rete delle risorse disponibili sui vari territori (singoli, associazioni, enti, ...);
- lavorare per una sana integrazione sociale, tramite azioni che favoriscano la maturazione del territorio nell'accogliere le fasce minorili, specie quelle maggiormente disagiate, con l'utilizzo di metodologie di "lavoro in rete" capaci di intessere sinergie;
- non tralasciare di "lavorare sull'agio", per favorire lo sviluppo di processi educativi del territorio a favore delle diverse realtà locali, a partire da analitici ed approfonditi elementi di conoscenza e dal monitoraggio contestuale delle esigenze e delle risorse del territorio medesimo.

La politica "Minori e famiglie" è suddivisa in quattro ambiti di intervento. La Tabella 14 evidenzia tali ambiti.

Ambiti di intervento
<i>Assistenza domiciliare minori</i>
<i>Centro servizi per la famiglia</i>
<i>Interventi economici di promozione sociale per minori e famiglie</i>
<i>Attività di aggregazione, prevenzione e cura</i>

Tabella 14 – Gli ambiti di intervento dell'Area di rendicontazione "Minori e famiglie"

1.1.15.- Portatori di interessi



1.1.16.- Risorse

La spesa sostenuta nel 2016 dal Consorzio per la politica “Minori e famiglia” ammonta a euro 1.188.060,00 (Tabella 15).

La suddetta politica è finanziata quasi interamente da risorse che esulano da risorse Regionali Fondazioni Comune di Alba (e anche altri Comuni in misura minore).

Ambito di intervento	2016
<i>Attività di supporto area minori</i>	€ 437.740,43
<i>Centro servizi per la famiglia</i>	€ 178.671,21
<i>Attività di aggregazione, prevenzione e cura</i>	€ 255.396,00
<i>Interventi economici di promozione sociale per minori</i>	€ 299.678,57
<i>Assistenza domiciliare minori</i>	€ 16.514,39
MINORI - TOTALE	€ 1.188.000,60

Tabella 15 – Le spese per la politica “Minori e famiglie” nel triennio

La Figura 15 mostra la suddivisione della spesa per “Minori e famiglie” nel 2016 tra i diversi portatori di interesse. Una componente cospicua è quella relativa al personale educativo dell’Ente, che svolge un ruolo importante e di “spina dorsale” dei servizi educativi rivolti ai minori di territorio.

Il terzo settore comprendente le attività per minori (C.A.M.), le attività estive, gli inserimenti in comunità di accoglienza di nuclei mamma - bambino e gli interventi di assistenza domiciliare per minori e famiglie, rimane una componente rilevante di spesa.

Una componente sempre significativa di risorse, nonostante la diminuzione, è destinata alle famiglie affidatarie, comprese nella voce “Volontariato”. Le somme destinate alla Regione riguardano l’IRAP sugli stipendi del personale.

Portatori di interessi	Spesa 2016
<i>Regione</i>	€ 24.336,28
<i>Personale</i>	€ 352.811,62
<i>Stato e altri enti pubblici</i>	€ 7.192,47
<i>Terzo settore e altri sogg. privati</i>	€ 403.520,40
<i>Utenti</i>	€ 303.978,57
<i>Volontariato</i>	€ 71.415,00
<i>Altri fornitori</i>	€ 22.199,78
<i>Comuni consorziati</i>	€ 2.546,48
Totale	€ 1.188.000,60

Tabella 16 – La spesa per “Minori e Famiglie” suddivisa per i portatori di interessi

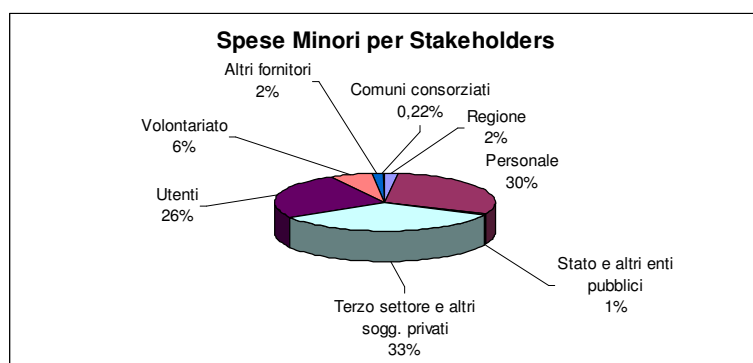


Figura 15 – La spesa per “Minori e famiglie” suddivisa per i portatori di interessi

La Tabella 17, infine, evidenzia le spese complessive sostenute nel 2015, ripartendole sui singoli servizi.

Ambito di intervento	Servizio	Spesa 2016
Attività di supporto Area minori	Personale	€ 437.740,43
Attività di supporto Area minori		0 € 437.740,43
Centro servizi per la famiglia	Adozioni nazionali ed internazionali	€ 69.365,00
	Affidamenti familiari minori e adozioni difficili	€ 89.960,01
	Inserimenti in strutture residenziali minori e mamma-bambino e luogo neutro	€ 7.192,47
	Progetti specifici (minori non riconosciuti)	€ 12.153,73
	Gestione centro servizi	€ 178.671,21
Centro servizi per la famiglia		0 € 178.671,21
Attività di aggregazione, prevenzione e cura	Centri Attività Minori (C.A.M.)	€ 193.096,00
	Stage Formativi Orientativi	€ 4.300,00
	Estate ragazzi	€ 58.000,00
Attività di aggregazione, prevenzione e cura		0 € 255.396,00
Interventi economici di promozione sociale per minori e famiglie	Contributi di assistenza economica	€ 299.678,57
Interventi economici di promozione sociale per minori e famiglie		€ 299.678,57
Assistenza Domiciliare minori	Servizio assistenza domiciliare minori	€ 16.514,39
	Trasporti minori	€ -
Assistenza Domiciliare minori		0 € 16.514,39
MINORI - TOTALE		€ 1.188.000,60

Tabella 17 – La spesa per la politica “Minori e famiglie” articolata sui singoli servizi

1.1.17.- Risultati conseguiti

Centro servizi per le famiglie

Obiettivi

Garantire una serie di servizi articolati ed integrati a sostegno delle famiglie, in un contesto di promozione dello sviluppo della comunità locale e, in particolare, di una genitorialità sempre più consapevole, attraverso la proposta di interventi professionali specifici, l'impulso per la costruzione di reti di solidarietà e di iniziative di auto-mutuo-aiuto, privilegiando primariamente ed elettivamente la tutela e la protezione del minore.

Risultati

Rispetto alle **adozioni nazionali e internazionali** è rimasto intenso il lavoro con la complessa rete di soggetti che ruota attorno a questo servizio. Il lavoro dell' équipe adozioni si è sviluppato lungo queste direzioni:

- la prosecuzione del supporto all'Associazione Genitori Adottivi AMA;

- la tenuta di colloqui informativi alle persone e alle coppie aspiranti all'adozione con dati che sono ogni anno non molto confrontabili con gli anni precedenti per le caratteristiche stesse del Servizio (molto legato all'interesse delle famiglie, all'alto costo delle adozioni internazionali, alla crisi economica, alla disponibilità prevalente di minori adottabili di età superiore agli 8-10 anni e/o con patologie associate).

E stata riservata particolare attenzione al servizio affidamenti familiari inteso come supporto alla genitorialità. Sono in crescita il numero di casi di minori, in particolare adolescenti, con problematiche molto complesse in situazioni familiari estremamente frammentate, multiproblematiche, con poche possibilità di aggancio sociale per una progettualità a supporto della crescita. Rimane particolarmente importante la strutturazione degli **incontri in luogo neutro** non tanto per la rilevanza quantitativa, ma per la complessità a seguito di una crescente conflittualità che si rileva tra le famiglie del territorio, ma segno anche di una scelta precisa del Tribunale che tutelare i minori con la presenza costante di un operatore (in casi specifici e più difficili affidati a Cooperativa esterna).

Sono in aumento, per i motivi sopra enunciati anche gli **inserimenti in strutture residenziali** (minori e mamma-bimbo) che rilevano alcune criticità:

- difficoltà ad individuare in zona strutture con personale preparato soprattutto nella gestione di casi di adolescenti multiproblematici;
- importanza delle problematiche a rilevanza sanitaria (minori con significativi disturbi del carattere e della personalità ma anche genitori con problematiche psichiatriche).

L'aumento poi di situazioni di adolescenti molto complesse (fobie scolari, ipercinetismo, disturbo della personalità,...) costituiscono obiettive criticità per i nostri servizi, con difficoltà ad immaginare percorsi progettuali ulteriori oltre ai consueti supporti del CAM, Spazio Aperto, Estate Ragazzi.

Servizio	
	2016
Adozioni nazionali ed internazionali	6
Affidamenti familiari minori	53
Inserimenti in strutture residenziali minori e mamma-bambino	10
Progetti specifici (utenti luogo neutro)	3

Tabella 18 – Centro servizi per le famiglie: utenti seguiti

Attività di aggregazione prevenzione e cura

Obiettivi

- Prevenire l'istituzionalizzazione dei minori, attraverso interventi educativi diretti e indiretti, che coinvolgano la famiglia come protagonista principale, in un'ottica di sviluppo, di integrazione sociale e la maturazione del territorio: in sintesi, prevenire e "riparare" il *disagio* con attenzione a promuovere l'agio.
- Favorire un positivo impatto con il mondo del lavoro da parte dell'adolescente che proviene da una famiglia multiproblematica e/o che presenta un disagio psico-sociale: tale finalità si persegue attraverso azioni di orientamento, accompagnamento, mediazione e consulenza.
- Avvicinare alla pratica di intervento nel "sociale" i giovani frequentanti gli ultimi anni delle scuole medie superiori e le scuole per educatori professionali, attraverso azioni di informazione e formazione.

Risultati

Nell'ambito delle Attività di aggregazione, prevenzione e cura rientrano diversi servizi connotati da una forte componente educativa. La Tabella 19 evidenzia il numero di utenti seguiti nei diversi servizi.

Relazione sulla gestione 2016

Il Consorzio ha strutturato il proprio intervento a sostegno dei **Centri attività minori (CAM)**, attraverso l’emanazione di uno specifico bando finalizzato a rafforzare la collaborazione con gli enti promotori.

Servizio	
	2016
Stage Formativi Orientativi	12
Centri Attività Minori (C.A.M.)	1093
Educativa Territoriale minori	399
Estate ragazzi	302

Tabella 19 – Attività di aggregazione, prevenzione e cura: utenti seguiti

L’organizzazione di questi servizi e di queste iniziative è possibile solo grazie all’azione di Parrocchie, associazioni di volontariato o culturali, che attraverso un’elaborazione progettuale individuano personale dotato di adeguata esperienza ed idonea e continua formazione richiedono un contributo per la gestione delle varie attività. Nel 2016 sono stati coinvolti 20 Comuni (con sede di CAM) e i centri attivi sono stati 33. Rimane da sottolineare, circa questa iniziativa, il coinvolgimento di oltre 65 soggetti con livelli di professionalità operative o formazione di volontari.

34

Ragazzi partecipanti nel 2016 suddivisi per distretto	
Alba	1.016
Corneliano d'Alba	278
Magliano Alfieri	255
Canale	353
Cortemilia	101
Grinzane Cavour	281
S.Stefano Belbo	51
Comuni ex Comunità Alta Langa	129
"Sei in Langa"	165
	2.629

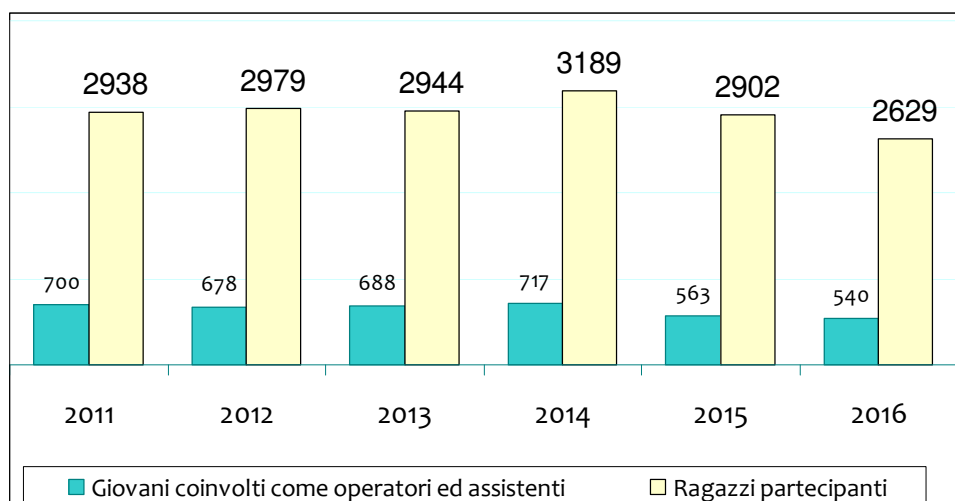


Figura 16 – Alcuni numeri di Estate Ragazzi

Queste attività sono estremamente radicate nei territori, hanno una loro storicità e sono frequentate da bambini e ragazzi come momenti aggregativi importanti nei 9 distretti.

Va inoltre considerato che le iniziative di Estate ragazzi coinvolgono un numero molto elevato di giovani animatori che: nel 2016 sono stati coinvolti circa 540 giovani. Nel corso degli anni, inoltre, è cresciuto il numero di comuni che hanno attivato questi tipi di attività; negli ultimi anni (a seguito dell’aggiunta dei Comuni dell’ex Comunità Montana Alta Langa) si sono attestati attorno alla quarantina.

Il successo di questo servizio è merito della rete di Parrocchie, Associazioni ed altre realtà che si muovono sui diversi territori per garantire l'organizzazione e la continuità degli interventi, anche ricorrendo al sostegno del Consorzio, sotto varie forme, attraverso il lavoro degli educatori di territorio.

Va poi segnalato l'incremento delle situazioni sempre più articolate e complesse. Gli interventi educativi svolti possono essere di diverso tipo:

- consulenza e sostegno al minore e alla famiglia;
- attività extrascolastiche, sportive e del tempo libero;
- attività aggregative e di socializzazione.

Molto importanti sono i diversi **progetti territoriali mirati**, sui quali non è possibile ragionare in termini di "utenza" nel senso classico del termine. Tuttavia vi rientrano iniziative in grado di creare diverse relazioni sul territorio, con la costante presenza (soprattutto da parte degli educatori del Consorzio) dei vari progetti/tavoli/"Commissioni Giovani" ovvero, usando la terminologia del Piano di Zona, "Osservatori". Questi hanno avuto un deciso incremento, come pure le attività che da quelle sedi hanno preso avvio e che in parte sono state finanziate dal Consorzio con fondi Regionali per l'implementazione dei Centri per le Famiglie (si vedano le "Serate Genitori", "Serate Tavoli politiche giovanili", "Serate Gruppi Giovani-Associazioni" e "Eventi").

Nel 2016 si è concluso il **Progetto LACAM**, (precursore dell'odierna Alternanza Scuola-Lavoro) con il quale vengono attivati progetti di tirocinio nei servizi sociali per i giovani frequentanti gli ultimi anni delle scuole medie superiori: in particolare, il Liceo delle scienze sociali ed umanistiche di Alba (a partire dalla classe 3^a in poi), l'Istituto I.I.S.S. "Piera Cillario Ferrero" di Alba con indirizzo Operatore Sociale.

Molti di essi sono stati impegnati anche come tirocinanti nelle attività di Estate Ragazzi in diversi comuni del territorio.

Interventi economici di promozione sociale per minori e famiglie

Obiettivi

Il servizio consiste in contributi in denaro che il Consorzio eroga a famiglie in difficoltà, al fine di promuovere percorsi di autonomia sociale ed economica. Tali contributi possono essere erogati in diverse modalità (in forma continuativa, in via straordinaria, a titolo di prestito).

Risultati

Servizio		2016
Contributi di assistenza economica diretta / indiretta		964
esenzioni varie		

Tabella 20 – Contributi di assistenza economica: utenti seguiti

Assistenza domiciliare minori

Obiettivi

Fornire ai minori e alle loro famiglie aiuti presso la loro abitazione per superare situazioni di difficoltà contingente o per migliorare stati di disagio prolungato e/o cronico, soprattutto per evitare l'allontanamento dalla famiglia e l'inserimento in strutture residenziali.

Risultati

Nel 2016 si registra una sostanziale stabilizzazione degli interventi bilanciato dal maggiore operato degli Educatori Professionali in servizio presso il Consorzio soprattutto per il servizio di trasporto dei minori alle terapie. Nel complesso sono stati 35 i minori e le rispettive famiglie che hanno usufruito di interventi di assistenza domiciliare.

Relazione sulla gestione 2016

Servizio	
	2016
Servizio assistenza domiciliare minori	35

Tabella 21 – Assistenza domiciliare minori: utenti seguiti

Anziani

1.1.18.- Finalità

- Potenziare l'autonomia e promuovere il benessere socio-relazionale della persona anziana;
- garantire interventi/prestazioni di tutela nei confronti degli anziani con una forte riduzione dell'autonomia e dell'autosufficienza personali;
- garantire la "presa in carico integrata" tra i servizi sociali e quelli sanitari, all'interno di un unico progetto individuale che risponde ai bisogni dell'anziano e della sua famiglia, nell'ambito della rete delle risorse disponibili.

La politica "Anziani" è suddivisa in cinque ambiti di intervento. La Tabella 22 evidenzia tali ambiti.

Ambiti di intervento
Assistenza domiciliare anziani
Opportunità alternative all'istituzionalizzazione degli anziani
Residenzialità anziani
Attività promozionali per presidi residenziali
Interventi di promozione sociale per anziani

Tabella 22 – Gli ambiti di intervento della politica "Anziani"

1.1.19.- Portatori di interessi

Utenti	•Anziani
Partner pubblici e privati	•Comuni consorziati, ASL, Cooperative sociali, Presidi residenziali per anziani (IPAB e privati), Centro per l'impiego, Patronati, Fondazioni
Associazioni e gruppi di pressione	•Associazioni, parrocchie e singoli volontari, associazioni sportive

La politica per gli Anziani è indirizzata a tutte le persone con un'età superiore ai 65 anni. Rientra in questa categoria un numero molto eterogeneo e composito di persone con bisogni ed attese assai differenti. L'innalzamento generale dei livelli di benessere e l'allungamento delle aspettative di vita hanno fatto sì che accanto alle persone anziane fragili, non autosufficienti, trovino sempre più spazio e potenzialità le persone che rientrano nella cosiddetta "terza età attiva". Al tempo stesso cresce il numero di persone che, prolungando la propria vita oltre gli 85 anni, necessita di un carico di assistenza più intenso e sempre più prolungato che non sempre la famiglia, da sola, è in grado di sopportare.

La trasformazione della struttura delle famiglie, da patriarcali a mononucleari, le ha rese spesso più fragili. Ciò fa sì che l'anziano si trovi sempre più solo ad affrontare i vari problemi dell'età che avanza. Tradizionalmente erano i figli a prendersi cura dei genitori anziani, ma oggi la vistosa contrazione della natalità riduce considerevolmente il numero dei "caregivers" informali e le necessità degli anziani diventano un peso difficile da sostenere.

Relazione sulla gestione 2016

Inoltre, anche quando si trovano in condizioni di relativo benessere fisico, molto spesso gli anziani sperimentano disagi derivanti dalla solitudine, dalla carenza di relazioni, dalla debolezza delle reti formali ed informali di sostegno e solidarietà.

Perciò, accanto ad una rete di servizi e ad un insieme di interventi e di azioni indispensabili per mantenere una discreta qualità di vita, occorre sviluppare e sostenere interventi di integrazione e facilitazione per lo sviluppo di relazioni all'interno del proprio territorio.

Da diversi anni uno dei punti cardine della politica per gli anziani è dato dalla tendenza a mantenere l'anziano nel suo ambiente di vita, supportando adeguatamente la famiglia e la rete sociale in cui vive per evitare (o comunque ritardare il più possibile) il ricovero in una struttura residenziale che, per quanto in grado di garantire un'assistenza socio-sanitaria di qualità elevata, rischia spesso di sradicare l'anziano dal proprio ambiente e dalle proprie abitudini.

Tenendo conto del fatto che le valutazioni sui fabbisogni dell'anziano (e sui conseguenti servizi cui può accedere) sono demandati a commissioni tecniche specifiche (in particolare l'Unità di Valutazione Geriatrica, UVG), è comunque interessante evidenziare la tendenza sul territorio all'utilizzo sia di servizi domiciliari che di ricoveri in struttura.

Al fine di rispondere in maniera sempre più razionale e nello stesso tempo concreta al bisogno di domiciliarità, la Regione Piemonte, con l'introduzione dei contributi a sostegno della domiciliarità a partire dal 2009 (D.G.R. 39-11190 DEL 6 APRILE 2009 ha valorizzato il ruolo esercitato dalla famiglia.

38

1.1.20.- Risorse

La spesa sostenuta nel 2016 dal Consorzio per la politica "Anziani" risale a 1.501.459,49 (Tabella 23).

Negli anni si è cercato di ridimensionare la spesa circa gli inserimenti residenziali non per una mancanza di domanda ma per una migliore razionalizzazione delle risorse a disposizione.

Nella voce Interventi economici di promozione sociale per anziani trovano allocazione i contributi economici a sostegno di questa fascia di popolazione.

Ambito di intervento		2016
Attività di supporto area anziani	€	111.106,09
Opportunità alternative all'istituzionalizzazione anziani *	€	670.424,29
Residenzialità anziani	€	360.773,27
Assistenza domiciliare anziani	€	312.138,00
Interventi economici di promozione sociale per anziani	€	47.017,84
ANZIANI - TOTALE	€	1.501.459,49

Tabella 23 – Le spese per la politica Anziani nel triennio

La Figura 17 mostra la suddivisione della spesa per Anziani nel 2016 tra i diversi portatori di interessi, L'interlocutore decisamente più rilevante, dal punto di vista della spesa, è rappresentato dagli Utenti .

La categoria utenti è legata all'erogazione di contributi a titolo di integrazione retta.

Il personale dipendente del Consorzio impegnato sui servizi per gli anziani ha pesato per € 168.627,85, mentre gli altri fornitori hanno percepito poco più di 142.000,00 e si tratta, in buona parte, di spese legate alla gestione del centro diurno anziani e ai pasti a domicilio.

Portatori di interessi	Spesa 2016	
Comuni consorziati	€	17.086,64
Utenti	€	870.641,11
Personale	€	168.627,85
Regione	€	5.119,71
Terzo settore ed altri sogg. privati	€	294.083,38
Volontariato	€	3.865,35
Altri fornitori	€	142.035,45
Stato e altri enti		
Totale	€	1.501.459,49

Tabella 24 – La spesa per la politica “Anziani” suddivisa per portatori di interessi.

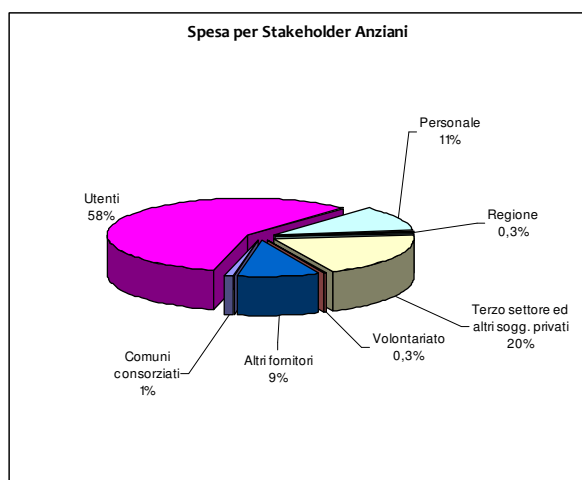


Figura 17 – La spesa per “Anziani” suddivisa per i portatori di interessi

La Tabella 35, infine, evidenzia le spese complessive sostenute nel 2016, ripartendole sui singoli servizi.

Ambito di intervento	Servizio	Spese 2016
Attività di supporto area anziani	Personale e attività di supporto	€ 111.106,09
Attività di supporto area anziani		€ 111.106,09
Opportunità alternative all'istituzionalizzazione anziani	Buono famiglia	€ 77.850,00
	Affidamenti famigliari	€ 385.000,00
	Prestazioni di assistenza socio-sanitaria ed erogazione contributi economici a sostegno della domiciliarità	€ 41.794,75
	Progetto Home Care Premium	€ 165.779,54
	Centro diurno	€ 670.424,29
Opportunità alternative all'istituzionalizzazione anziani		€ 670.424,29
Residenzialità anziani	Inserimenti in strutture residenziali	€ 360.773,27
Residenzialità anziani		€ 360.773,27
Assistenza domiciliare anziani	Servizio assistenza domiciliare anziani	€ 251.808,15
	Trasporti anziani	€ -
	Telesoccorso	€ 3.865,35
	Servizio pasti anziani	€ 56.464,50
Assistenza Domiciliare anziani		€ 312.138,00
Interventi economici di promozione sociale anziani	Contributi di assistenza economica	€ 47.017,84
Interventi economici di promozione sociale anziani		€ 47.017,84
ANZIANI - TOTALE		€ 1.501.459,49

Relazione sulla gestione 2016

Tabella 25 – La spesa per la politica “Anziani” articolata per singoli servizi

1.1.21.- Risultati conseguiti

Attività promozionali per presidi residenziali

Obiettivi

Incentivare la diversificazione dell’offerta di servizi da parte dei presidi residenziali per anziani, dall’accoglienza diurna o notturna, al centro diurno, al ricovero di sollievo, alla fornitura di pasti, a prestazioni domiciliari, sempre a partire da una costante ricerca di miglioramento della qualità assistenziale.

Risultati

In collaborazione con alcune strutture del territorio sono stati garantiti servizi di pasti a domicilio, che si sono aggiunti agli interventi di supporto infermieristico (prelievi, medicazioni, ...), come già avvenuto negli anni precedenti.

40

Opportunità alternative all’istituzionalizzazione anziani

Obiettivi

Ritardare o evitare il ricovero non volontario di persone adulte ed anziane presso presidi residenziali e prevenire stati di emarginazione e di solitudine.

Risultati

Il **centro diurno** di Alba è stato frequentato da 33 anziani.

Le famiglie tendenzialmente ricorrono agli interventi a sostegno della domiciliarità definiti con la D.G.R. 56/10 : **contributo per l’assistente familiare, contributo per parente con compiti di cura, affidamento familiare**, per la cui applicazione è stato attivato il seguente iter:

- visita dell’anziano da parte dell’unità di valutazione geriatrica (U.V.G.);
- l’unità di valutazione geriatrica definisce il progetto individuale e stabilisce il grado di intensità assistenziale necessaria (bassa - media - alta);
- inserimento nella graduatoria per la lungo assistenza.

Servizio	2016
Centro diurno	33
Affidamenti familiari	38
Ricoveri di sollievo	3
Progetto Home Care Premium	10
Prestazioni di assistenza socio-sanitaria ed erogazione contributi economici a sostegno della domiciliarità	64

Nell’anno 2016 sono state promosse e realizzate iniziative informative nell’ambito delle attività per anziani con il coinvolgimento delle famiglie degli utenti. Sono anche state valutate azioni sperimentali in collaborazione con i servizi territoriali finalizzate all’ “apertura del Centro” in un’ottica di integrazione e di valorizzazione delle potenzialità dell’anziano.

Tabella 26 – Opportunità alternative all’istituzionalizzazione anziani

Residenzialità anziani

Obiettivi

Sostenere il cittadino anziano che necessita di essere ospitato presso un presidio residenziale, quale conseguenza del ridursi della sua autosufficienza per cause socio-sanitarie.

Risultati

Gli anziani inseriti in strutture residenziali convenzionate sono stabili. Tuttavia le domande per ottenere l'integrazione delle rette di ricovero sono aumentate.

Servizio	2016
Inserimenti in strutture residenziali	88

Tabella 27 – Residenzialità anziani: utenti seguiti

Assistenza domiciliare anziani

Obiettivi

Fornire al cittadino aiuti presso la sua abitazione per superare situazioni di difficoltà contingente o per migliorare stati di disagio prolungato e/o cronico, soprattutto per evitare ricoveri non volontari o per ritardarne la necessità: offrire i necessari supporti per evitare istituzionalizzazioni precoci o involuzioni psico-sociali.

Risultati

Nel 2016 sono state seguite 189 persone con il **servizio di assistenza domiciliare**: oltre agli anziani, sono state considerate le persone adulte che, pur non raggiungendo i 65 anni di età, presentano le patologie tipiche degli anziani. I casi in carico sono diminuiti per numero e per tempo dedicato in relazione alla riduzione delle risorse economiche. Parte dei casi più gravi hanno potuto usufruire dei progetti finanziati con la D.G.R. 56/10 grazie ai quali gli utenti hanno beneficiato del contributo economico per la domiciliarità, ottenendo una risposta qualitativa e quantitativa maggiormente adeguata al bisogno di assistenza.

È stato mantenuto il servizio dei **pasti a domicilio**, attivo oltre che nel Comune di Alba anche al territorio di Govone, Monticello, Monforte, dove a seconda delle situazioni il pasto può essere consumato presso la struttura o portato al domicilio attraverso personale volontario

Sono continuate le collaborazioni con l'associazione di volontariato C.V.A. e la Croce Rossa per i trasporti e con l'associazione *Serenità via cavo per il servizio di Telesoccorso*.

Il nostro Ente ha partecipato al progetto sperimentale dell'ASL "ARGENTO ATTIVO dai vita ai tuoi anni".

Progetto nazionale volto a promuovere la salute ed il benessere psico-sociale degli anziani che vivono al proprio domicilio in condizione di totale o parziale autosufficienza, e a migliorare la qualità dell'assistenza degli anziani assistiti a domicilio attraverso la realizzazione di percorsi di partecipazione per gli anziani attivi e percorsi di formazione, sensibilizzazione ed *empowerment per i caregiver*.

I nostri operatori sono stati coinvolti nelle varie attività ma soprattutto nella programmazione delle attività e nei percorsi di formazione/informazione attivati nel corso dell'attivazione delle azioni previste dal progetto.

I territori coinvolti sono Alba, Cortemilia, Santo Stefano Belbo.

Anziani attivi coinvolti (26 donne – 8 uomini)

Alba 8 - Cortemilia 10 - S. Stefano B. 12

Nelle attività sono stati coinvolti 90 anziani di cui:

45 ad Alba, 20 a Cortemilia, S. Stefano B. 30

Servizio	2016
Servizio assistenza domiciliare anziani	189
Servizi complementari	41
Telesoccorso	25
Trasporto	46

Relazione sulla gestione 2016

Tabella 28 – Assistenza domiciliare anziani: utenti seguiti²

Interventi economici di promozione sociale anziani

Obiettivi

Supportare la persona anziana per uno stile di vita il più possibile autonomo e soddisfacente in termini socio-sanitari e psico-sociali, anche tramite l'erogazione di contributi in denaro.

Risultati

Rientrano in quest'ambito i contributi di assistenza economica di diverso tipo:

- contributi continuativi, per garantire livelli minimi di sussistenza (casa, vestiario, alimentazione);
- contributi straordinari, a sostegno di esigenze impreviste e perlopiù urgenti;
- contributi a sostegno di progetti volti a garantire l'autonomia della persone e del nucleo familiare.

A ciò si aggiunge la fornitura di beni di prima necessità, come generi alimentari, vestiti, spese mediche, ecc.

Si sottolinea che per le persone anziane di particolare utilità per fronteggiare le difficoltà economiche risultano le collocazioni abitative a basso costo minialloggi per anziani – che alcuni Comuni, in particolare Alba Canale e Parrocchie dei Comuni Consortili, mettono a disposizione delle persone anziane consentendo loro di vivere autonomamente con la pensione sociale godendo di servizi sociali e sanitari che consentono di ritardare anche l'inserimento in casa di riposo .

42

Servizio	2016
Contributi di assistenza economica	86

Tabella 29 – Interventi economici di promozione sociale anziani: utenti seguiti

² I dati relativi a questi servizi comprendono anche utenti adulti di età inferiore ai 65 anni, che tuttavia manifestano già patologie tipiche della popolazione anziana.

Disabili

1.1.22.- Finalità

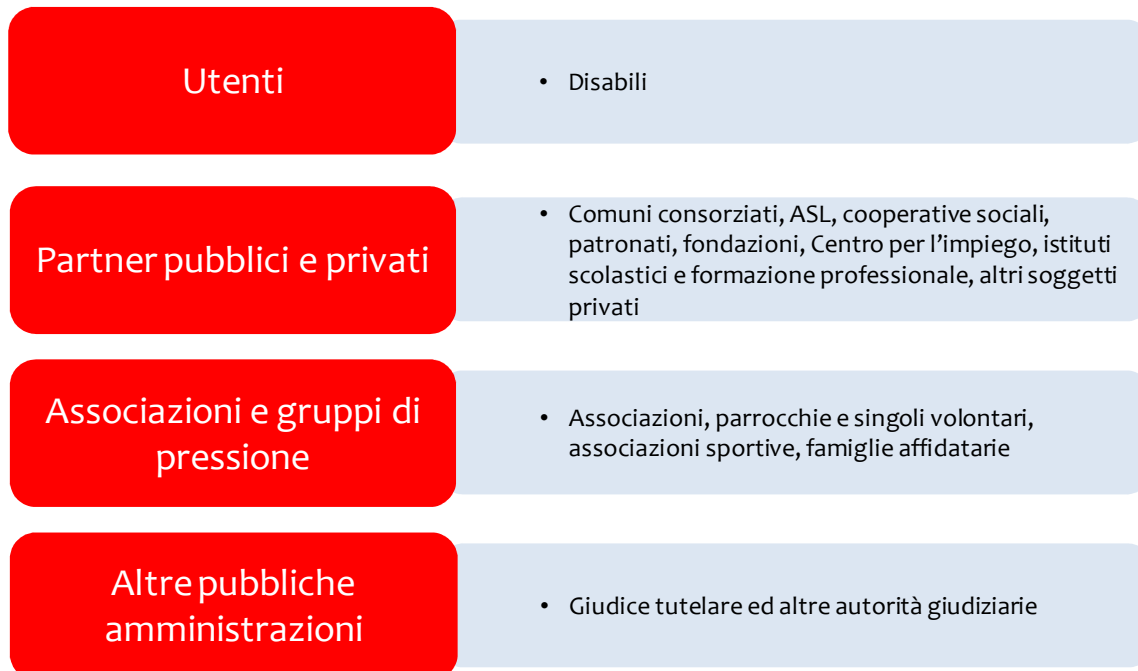
- Garantire i necessari percorsi riabilitativi, assistenziali e di integrazione sociale, sostenendo il percorso di vita del disabile e il lavoro di cura della rete familiare;
- mantenere una rete consolidata di servizi tra loro coordinati con l'obiettivo di rispondere alla globalità dei bisogni della persona con handicap secondo un progetto educativo individualizzato;
- prevenire l'istituzionalizzazione, sostenere la famiglia e promuovere la vita indipendente della persona disabile, garantendone la cura e l'assistenza a supporto o in sostituzione della famiglia;
- ricercare uno stretto raccordo con i Servizi sanitari dell'ASL sui diversi fronti che vedono coinvolti i due enti, secondo le rispettive competenze.

La politica "Disabili" è suddivisa in sei ambiti di intervento. La Tabella 30 evidenzia tali ambiti.

Ambiti di intervento
Assistenza domiciliare disabili
Interventi di tutela per i disabili alternativi alla famiglia d'origine
Interventi educativi per disabili
Sostegno alle autonomie
Interventi economici di promozione sociale per disabili

Tabella 30 – Gli ambiti di intervento della politica "Disabili"

1.1.23.- Portatori di interessi



La politica per i disabili continua ad essere una delle voci più consistenti delle spese del Consorzio. Il Servizio si fonda sull'ascolto e sull'analisi, al di là dell'entità delle risorse a disposizione, dei bisogni dei cittadini disabili e delle loro famiglie e sull'individuazione di risposte adeguate. L'utenza disabile, almeno quella potenziale, è in costante aumento poiché la persona accede al servizio sin da giovane età: aumentano, fra i nostri utenti, neonati con disabilità gravissime, bambini con gravi disturbi di neuro sviluppo e giovani con serie difficoltà di comportamento e integrazione coi pari; oggi l'età di accesso al

Relazione sulla gestione 2016

Servizio Sociale coincide con la nascita e spesso si rimane destinatari di interventi di varia natura per tutto l'arco della vita. Questa peculiarità caratterizza principalmente la disabilità grave quando si accompagna a contesti famigliari fragili che, per sostenere la complessità del lavoro di cura, hanno bisogno del supporto di personale Socio-Sanitario . Si tratta quindi di “una presa in carico“ che pur con intensità diverse accompagna molti utenti per un lungo arco del ciclo di vita, alternando maggior o minor intensità delle prestazioni anche in relazione ai bisogni sanitari e alle condizioni dei carer .

Le politiche dell'integrazione sociale e della domiciliarità, che si riflettono concretamente nel consistente investimento di risorse economiche destinate anche al Consorzio, hanno consentito un effettivo miglioramento della qualità della vita del disabile e della sua famiglia . Lo sforzo per realizzare il lavoro integrato con la Sanità, la Scuola , il Lavoro ed il terzo settore hanno configurato sul nostro territorio una rete ricca e diversificata di opportunità con l'obiettivo di saper affrontare la “complessità” dei bisogni in stretta collaborazione. Il lavoro di rete ha consentito nel corso degli anni di comporre un quadro piuttosto organico dei bisogni dei cittadini disabili operando distinzioni necessarie e articolando le risposte al fine di garantire a ciascuno un progetto di vita personalizzato . Il ruolo del Servizio sociale è mutato nel tempo anche in relazione ad una maggior consapevolezza delle famiglie e degli utenti stessi che chiedono ai Servizi di essere riconosciuti come soggetti attivi nella costruzione di risposte per se o per i loro famigliari.

La sfida che ora sta impegnando i Servizi riguarda la possibilità di **mettere insieme bisogni e risorse** : da alcuni anni ad esempio con l'ASLCN2 anche per le richieste di inserimento in presidio residenziale e semiresidenziale per persone disabili è stato necessario adottare Graduatorie e liste d'attesa. E' vigente l'applicazione del regolamento per la compartecipazione degli utenti dei Centri Diurni al costo del pasto e del trasporto in relazione alla capacità economica individuale;

44

1.1.24.- Risorse

La spesa sostenuta nel 2016 dal Consorzio per la politica “Disabili” ammonta a 2.313.384,99 euro.

La maggior parte della spesa si concentra sui centri diurni : sono compresi sia **centri diurni** a gestione diretta (“Pin Bevione” e “Punto e virgola”), sia quelli a gestione indiretta. Per i centri diurni a gestione diretta occorre evidenziare che, per ciascun disabile inserito, l'ASL rimborsa una quota pari al 70% della retta stabilita annualmente.

Ambito di intervento	Spesa 2016
<i>Attività di supporto area disabili</i>	€ 55.253,17
<i>Interventi di tutela per i disabili alternativi alla famiglia d'origine</i>	€ 865.111,54
<i>Interventi educativi per disabili</i>	€ 787.226,71
<i>Sostegno alle autonomie</i>	€ 381.109,11
<i>Assistenza domiciliare disabili</i>	€ 159.864,86
<i>Interventi economici di promozione sociale per disabili</i>	€ 64.819,60
DISABILI - TOTALE	€ 2.313.384,99

Gli **interventi di sostegno alle autonomie**, sono effettuati utilizzando le risorse che annualmente la Regione eroga per la disabilità ove rientrano gli interventi a favore dei disabili sensoriali e progetti di promozione sociale realizzati con il coinvolgimento delle associazioni di volontariato.

La Figura 19 mostra la suddivisione della spesa per i disabili nel 2016 tra i diversi portatori di interessi. Anche in questa politica il terzo settore gioca un ruolo importante nella destinazione delle risorse da parte del Consorzio. La voce di spesa preminente è rappresentata dai contributi economici erogati agli utenti a titolo di integrazione della quota socio-assistenziale della retta per gli inserimenti in strutture residenziali e semi-residenziali. Le altre spese sono relative agli appalti di servizi educativi e domiciliari . Sono forniti in appalto interventi per l'assistenza alla comunicazione scolastica di alunni disabili sensoriali, l'educativa territoriale per minori e adulti, l'assistenza domiciliare ed i trasporti.

Tra gli altri portatori di interessi, si evidenzia la somma destinata direttamente agli utenti: suddivisa tra contributi economici, contributi incentivanti per terapie occupazionali, interventi per disabili sensoriali ed i contributi per la domiciliarità.

La quota di risorse destinata al volontariato è costituita dai contributi erogati a sostegno delle famiglie affidatarie e dai rimborsi alle associazioni di volontariato che si occupano di trasporti e gestione del tempo libero delle persone i disabili.

Portatori di interessi	Spesa 2016
ASL	€ 6.676,00
Personale	€ 229.314,69
Regione	€ 3.468,97
Terzo settore e altri sogg. privati	€ 773.576,43
Utenti	€ 977.360,18
Volontariato	€ 192.369,00
Comuni consorziati	€ 23.621,81
Altri fornitori	€ 106.115,08
Stato e altri enti pubblici	€ 882,83
Totale	€ 2.313.384,99

Tabella 31 - Le spese per la politica "Disabili" articolate per portatori di interessi.

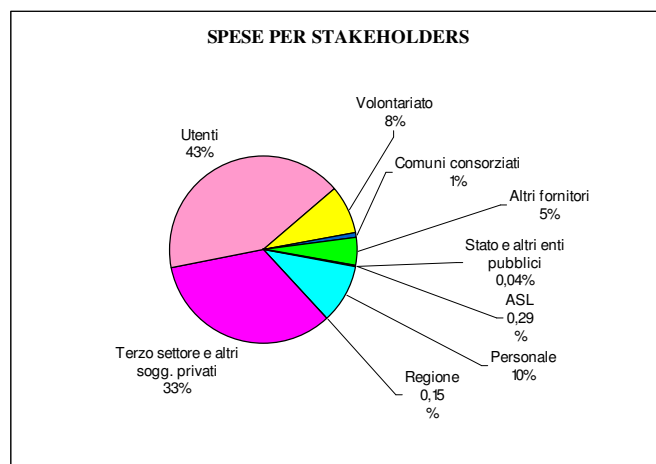


Figura 19 - La spesa per "Disabili" suddivisa per i portatori di interessi

La Tabella 35, infine, evidenzia le spese complessive sostenute nel 2016, ripartendole sui singoli servizi.

Relazione sulla gestione 2016

Ambito di intervento	Servizio	Spese 2016
Attività di supporto area disabili	Personale	€ 55.253,17
Attività di supporto area disabili		€ 55.253,17
Interventi di tutela per i disabili, alternativi alla famiglia di origine	Affidamenti familiari disabili	€ 89.040,87
	D.G.R. 56/2010 Contributi a sostegno domiciliarietà	€ 122.446,29
	Dgr Trasferimento Comunità Montana Inserimenti in strutture residenziali	, € 653.624,38
Interventi di tutela per i disabili, alternativi alla famiglia di origine		€ 865.111,54
Interventi educativi per disabili	Inserimenti in centri diurni per disabili a gestione diretta	€ 325.767,38
	Educativa territoriale per disabili (16-64 anni)	€ 135.010,19
	Inserimenti in centri diurni per disabili a gestione convenzionata	€ 326.449,14
Interventi educativi per disabili		€ 787.226,71
Sostegno alle autonomie	Interventi per disabili sensoriali	€ 162.238,11
	Progetti "Vita indipendente"	€ 144.443,00
	Progetti finanziati Legge 104/92	€ 6.746,00
	Estate Handicap	€ 45.805,00
	Servizio inserimenti lavorativi e terapie occupazionali	€ 21.877,00
Sostegno alle autonomie		€ 381.109,11
Assistenza domiciliare disabili	Assistenza domiciliare "Progetto Home Care Premium"	€ 22.736,05
	Servizio assistenza domiciliare disabili	€ 137.128,81
	Progetti per accompagnamento disabili	
Assistenza domiciliare disabili		€ 159.864,86
Interventi economici di promozione sociale disabili	Contributi di assistenza economica	€ 64.819,60
Interventi economici di promozione sociale disabili		€ 64.819,60
DISABILI - TOTALE		€ 2.313.384,99

Tabella 32 – La spesa per la politica “Disabili” articolata per singoli servizi

1.1.25.- Risultati conseguiti

Interventi di tutela per i disabili alternativi alla famiglia di origine

Obiettivi

Promuovere ogni intervento di protezione socio-sanitaria utile a favorire la migliore evoluzione personale del disabile.

Risultati

Nel 2016 sono stati seguiti in tutto 72 utenti fra minori e adulti disabili in affidamento familiare.

Degli 89 disabili in presidio residenziale, uno è minore ed è stato inserito a seguito di un provvedimento dell'autorità giudiziaria; di questi 83 sono inseriti in regime di convenzionamento con parte della retta a carico della ASLCN2: la percentuale varia dal 70% al 50%. ; la quota rimanente è in parte a carico dell'utente, integrata dal Consorzio quando l'utente non ha risorse sufficienti per pagare autonomamente la retta e le spese personali.

Sempre nel corso del 2016 continuano gli inserimenti “di sollievo” : in tutto 12 utenti inseriti in presidio residenziale, fino ad un massimo di 30 giorni l'anno , con l'obiettivo di supportare per alcuni periodi i familiari nel lavoro di cura ma anche per educare la persona disabile ad essere maggiormente autonoma.

Per rispondere in modo concreto ai bisogni dei disabili gravi di età compresa fra gli 0-65 anni, in alternativa all'inserimento residenziale, la Regione Piemonte con **la D.G.R.56/2010** ha esteso alle persone disabili il contributo economico per la domiciliarità. Nel corso del 2016 la Regione Piemonte ha proseguito il trasferimento dei finanziamenti al Consorzio.

Servizio	Utenti 2016
Affidamenti familiari disabili	72
Inserimenti in strutture residenziali	89
Dgr 56/10 Contributo sostegno domiciliarità	21

Tabella 33 – Interventi di tutela per i disabili: utenti seguiti

Interventi educativi per i disabili

Obiettivi

Predisporre interventi individualizzati per supportare la persona e la sua famiglia nel percorso di vita il più possibile autonomo, in armonia con le potenzialità e le scelte della persona stessa, il tutto in un'ottica di integrazione con gli altri servizi e con la comunità locale.

Risultati

Nel corso del 2016 rimane sostanzialmente stabile il numero di persone disabili inserite in Centro Diurno in regime di convenzionamento; in realtà si allunga la lista di attesa delle persone adulte sono infatti 15 per il nostro territorio di cui 7 usufruiscono già di un inserimento in Centro Diurno a titolo gratuito; d'altro canto la situazione di alcuni presidi semiresidenziali è piuttosto critica poiché le strutture hanno posti disponibili ma non vi sono le risorse per attuare gli inserimenti che sono in lista d'attesa.

Per quanto riguarda **l'educativa territoriale**, si osserva un aumento degli utenti che hanno usufruito del servizio sia curato dalla cooperativa *Progetto Emmaus* di Alba ma soprattutto quello erogato direttamente dal personale del Consorzio

Il modello organizzativo del servizio di educativa territoriale ha l'obiettivo di garantire:

- un miglior soddisfacimento dei bisogni dell'utenza disabile;
- una maggiore flessibilità nell'adattamento alle variazioni dei bisogni espressi dal territorio;
- la sperimentazione di risposte nuove a bisogni che diventano sempre più articolati.

Gli interventi sono erogati in modo integrato poiché è prevista per ciascun disabile la valutazione da parte della Commissione Multidisciplinare dell' A.S.L. (U.M.V.D) per condividere il progetto individuale dell'utente, cui corrisponde anche un rimborso forfetario, sempre da parte dell'ASL, per gli interventi territoriali destinati al disabile.

I servizi che il Consorzio eroga attraverso la Cooperativa a favore delle persone disabili, minori e adulti, sono: servizi di assistenza alla comunicazione per disabili sensoriali, assistenza socio- educativa e assistenza domiciliare, oltre a servizi di supporto alla domiciliarità (trasporti) con operatori non professionalizzati ; l'attività di **laboratori aperti** è affidata a operatori dipendenti del Consorzio con un aumento dell'offerta da due a tre appuntamenti settimanali: in tutto sono 35 i disabili adulti che partecipano a questa attività.

L' U.M.V.D. (Unità Multidisciplinare di Valutazione della Disabilità) composta da personale sociale e sanitario ha valutato circa 40 persone disabili nel corso del 2016 per le quali era stata richiesto un progetto di inserimento residenziale, semiresidenziale o di domiciliarità .

Relazione sulla gestione 2016

Servizio	Utenti 2016
Inserimenti in centri diurni per disabili	95
Educativa territoriale per disabili adulti	91
Laboratori aperti disabili	35

Tabella 34- Interventi educativi per i disabili: utenti seguiti

Sostegno alle autonomie

Obiettivi

Supportare la persona disabile, garantendole uno stile di vita il più possibile autonomo e soddisfacente in termini socio-sanitari e psico-sociali, tramite una serie articolata di servizi e di interventi specifici:

- piani di intervento a favore di disabili sensoriali;
- progetti di "Vita indipendente", promossi sulla base delle linee guida generali della Regione Piemonte;

48

Risultati

Nel 2016 sono proseguiti gli **interventi a favore dei disabili sensoriali**. Si tratta sostanzialmente dei servizi di assistenza alla comunicazione in ambito scolastico o post scolastico per minori che devono assolvere l'obbligo formativo. Questi interventi a favore dei disabili sensoriali sono svolti dalla cooperativa *Progetto Emmaus* di Alba, insieme agli interventi educativi ed ai servizi di assistenza domiciliare.

È stata data continuità ai progetti "**Vita indipendente**" già in corso: i beneficiari delle somme stanziare nell'ambito dei progetti hanno la possibilità di assumere assistenti personali per l'accompagnamento a scuola, all'università o sul luogo di lavoro, nonché per l'affiancamento in attività socializzanti nel tempo libero (viaggi, corsi di computer, ecc.).

Nel 2016 sono state **122 le persone disabili** in carico al Servizio Inserimenti Lavorativi (S.I.L.). Si tratta di persone con una disabilità di media gravità per le quali l'obiettivo è l'inserimento e la permanenza in contesti di lavoro. Tali interventi fanno attualmente riferimento alla D.G.R. 22/2015 di istituzione dei Percorsi di Attivazione Sociale Sostenibile (P.A.S.S.). In specifico sono stati attivati: **37 Terapie Occupazionali, 34 P.A.S.S.** (n. 71 progetti)

Gli inserimenti lavorativi ai sensi della L. 68/99, invece, sono progetti rivolti a persone disabili in carico al Servizio Sociale Territoriale, iscritte nella lista del "Collocamento Mirato" dell'A.P.L. - Centro per l'Impiego di Alba con il quale il Consorzio ha stipulato un apposito accordo teso a facilitare il reperimento di ambiti produttivi. Tali percorsi "personalizzati", a totale carico delle aziende, sono finalizzati all'inserimento lavorativo. Nel corso dell'anno 2016 sono stati **10 i tirocini L/68/99** avviati in collaborazione con il suddetto Centro per l'Impiego, con **06 assunzioni di disabili nell'organico delle aziende ospitanti**.

Infine, ulteriori **05 persone** con disabilità psichica hanno usufruito tirocini "in deroga" (D.G.R. n. 42-7397 del 07.04.2014). Tale strumento permette di progettare percorsi formativi "individualizzati" sia nei parametri economici che nelle tempistiche.

Servizio	Utenti 2016
Interventi per disabili sensoriali	15
Progetti "Vita indipendente"	8
Estate ragazzi Handicap	80
Servizio inserimenti lavorativi	29

Tabella 35 - Sostegno alle autonomie: utenti seguiti

Assistenza domiciliare disabili

Obiettivi

Supportare la persona disabile e la sua famiglia nel percorso di vita, favorendone la permanenza nel proprio domicilio; offrire i necessari supporti per evitare istituzionalizzazioni improprie o involuzioni psico-sociali.

Risultati.

Servizio	Utenti 2016
Servizio assistenza domiciliare disabili	48
Assistenza domiciliare Home Care Premium	6
Trasporto disabili	9

Tabella 36 – Assistenza domiciliare disabili: utenti seguiti

Interventi economici di promozione sociale disabili

Obiettivi

Garantire un sostegno economico a persone disabili, in modo da favorire o mantenere la loro autonomia socio-sanitaria ed evitare involuzioni socio-economiche e psico-sociali.

Risultati

Nel 2016 continua ad essere elevato il numero di persone disabili che hanno beneficiato di interventi di sostegno economico di diverso tipo, per assicurare livelli minimi di sussistenza e soddisfare alcuni bisogni primari (quali casa, vestiario, alimentazione): erogazione di contributi continuativi, straordinari, e sostegni di progetti volti a garantire l'autonomia della persona disabile e del suo nucleo familiare.

Servizio	Utenti 2016
Contributi di assistenza economica	100

Tabella 37 – Interventi economici di promozione sociale disabili: utenti seguiti

Istituti di protezione

Nel 2016 al Consorzio, in persona del Legale Rappresentante pro tempore, risultavano deferite 28 misure di protezione. L'esercizio delle relative funzioni (di Amministratore di Sostegno, Curatore o Tutore) impegna anche le strutture operative dell'Ente, in particolare per la gestione della situazione socio-familiare e patrimoniale dei beneficiari (in relazione a quanto previsto nel Decreto di nomina), nonché per la cura dei rapporti con i competenti Uffici Giudiziari.

Da marzo 2016 presso il Palazzo dell'ex Tribunale di Alba, in attuazione di uno specifico Protocollo d'Intesa tra Il Tribunale Ordinario di Asti, il Comune di Alba ed il Consorzio, è stato attivato uno Sportello Territoriale di Prossimità, con le seguenti funzioni:

- gestire azioni di informazione, diffusione e promozione di materiale informativo su alcune delle fattispecie di Volontaria Giurisdizione, rivolte ai cittadini dell'area/comprendorio di riferimento;
- offrire supporto alle attività di predisposizione dell'istanza per la misura di protezione, raccolta e verifica degli allegati e compilazione della corretta modulistica;
- offrire assistenza nell'attività di predisposizione dei rendiconti periodici di chi esercita le funzioni di protezione;
- raccogliere rendiconti periodici compilati;
- offrire supporto organizzativo ad azioni di consulenza "esperta" rivolte a casistiche più complesse e strutturate.

Relazione sulla gestione 2016

Presso lo Sportello Territoriale di Prossimità è presente anche un operatore del Consorzio (2 ore/settimana).

Nel 2016 si sono inoltre realizzati incontri di sensibilizzazione dei cittadini sul tema delle misure di protezione delle persone prive di autonomia, diretti all'individuazione di volontari disponibili all'esercizio delle funzioni di protezione (come Amministratori di Sostegno, Curatori o Tutori).

Al Consorzio è anche deferita la tutela dei Minori dichiarati in stato di adottabilità e fino alla conclusione del procedimento di adozione.

Al Consorzio può essere deferita anche la tutela di minori stranieri non accompagnati, quando siano collocati in strutture presenti sul territorio di competenza.

tipologia di istituto di protezione	2016
Tutela Adulti	5
Tutela Minori	3
Curatela	3
Amministrazione di sostegno	17
Totale	28

Tabella 53- Tipologia di istituto di protezione anno 2015

Adulti e nuove povertà

1.1.26.- Finalità

- Promuovere azioni a favore di cittadini che si trovano in situazioni di povertà socio – economica e/o di emarginazione sociale per cause diverse, tra le quali:
 - o disoccupazione involontaria e difficoltà al reinserimento nel mercato del lavoro;
 - o difficoltà ad uscire da percorsi di microcriminalità o esperienze di carcerazione;
 - o problematiche legate all’immigrazione da paesi poveri e al rischio di esclusione sociale conseguente;
 - o dipendenze da droga o alcolici;
 - o ogni altra situazione in grado di generare il rischio di esclusione sociale della persona.
- Favorire il superamento di stati di disagio socio-economico e psico-sociale, di varia e diversificata natura, attraverso aiuti economici che consentano la realizzazione di un percorso di progressiva autonomia dei singoli e delle famiglie.

La politica per “Adulti e nuove povertà” è suddivisa in tre ambiti di intervento: il primo racchiude gli interventi finalizzati all’inclusione sociale di persone a rischio di emarginazione, mentre il secondo comprende gli interventi di sostegno economico. La Tabella evidenzia tali ambiti.

Ambiti di intervento
Inclusione sociale adulti in difficoltà
Interventi economici di promozione sociale per adulti in difficoltà
Azioni di accompagnamento e supporto all’inserimento lavorativo

Tabella 54 - Gli ambiti di intervento della politica "Adulti e nuove povertà"

1.1.27.- Portatori di interessi

Utenti	•Adulti e nuove povertà
Partner pubblici e privati	•Comuni consorziati, ASL, Centro per l’impiego, Regione istituti scolastici e formazione professionale, Cooperative sociali, Patronati, altri soggetti privati
Associazioni e gruppi di pressione	•Associazioni, parrocchie e singoli volontari
Altre pubbliche amministrazioni	•Giudice tutelare, altre autorità giudiziarie, Questura e forze dell’ordine, carcere, Agenzia territoriale per la casa

Quello delle nuove povertà è un contesto in forte mutamento e in preoccupante evoluzione, anche in seguito all’attuale fase di recessione economica. Se un tempo in quest’ambito rientravano prevalentemente situazioni di marginalità estrema (senza fissa dimora, tossicodipendenti, ecc.), mai come ora , in relazione alla crisi economica, ci si rende sempre più conto che la precarietà socio – economica riguarda fasce sempre più ampie della popolazione, toccando contesti e realtà un tempo definiti “normali”.

Relazione sulla gestione 2016

Nelle “nuove povertà”, pertanto, vengono trattate tutte le problematiche che conducono le persone a rischi di esclusione e marginalità sociale:

- la precarietà economica, che purtroppo non si limita più ad interessare solo i meri indigenti, ma va a colpire nuclei familiari che un tempo non avrebbero avuto problemi ad affrontare la vita quotidiana in completa autonomia;
- l’immigrazione, sovente accompagnata da difficoltà d’integrazione sociale e di accesso ai servizi;
- le sacche più “tradizionali” di marginalità sociale, quali quella delle dipendenze, che tuttavia ora presentano nuove evoluzioni, sia dal punto di vista delle problematiche emergenti sia da quello delle persone interessate.
- accanto a queste tradizionali categorie di povertà, ve n’è una relativamente nuova, quella delle famiglie con un solo genitore originate da separazioni e divorzi, siamo di fronte ad una povertà a più facce: non è solo una povertà di mezzi economici, ma anche di relazioni, di salute, di abitazione, di risorse educative e lavorative.

52

La povertà e l’esclusione sociale dipendono quindi da una pluralità di variabili, delle quali la povertà economica non è più l’unica: spesso, infatti, sono più rilevanti la povertà di valori culturali e la presenza di multiproblematicità legate alla sfera relazionale, affettiva e psicologica.

I dati che presentiamo di seguito cercano di fotografare, almeno in parte, le molteplici sfaccettature che caratterizzano le “nuove povertà” sul nostro territorio considerando aspetti quali:

- le condizioni di rischio sociale, con uno sguardo particolare alle dipendenze;
- l’immigrazione;
- la presenza di nomadi;
- il disagio economico e le problematiche abitative.

Un altro fenomeno che rientra nell’area delle “Nuove povertà” è quello legato alle problematiche dell’**immigrazione**. Per certi aspetti i bisogni di carattere sociale degli immigrati sono del tutto simili a quelli che si manifestano per le altre fasce della popolazione. Bisogni quali quelli legati all’assistenza socio-sanitaria, alla disabilità, alle difficoltà familiari e genitoriali sono affrontati con i medesimi strumenti previsti per la generalità dei cittadini.

Al tempo stesso, però, occorre sempre intervenire su quelle problematiche specifiche che riguardano l’integrazione effettiva di queste persone nel tessuto sociale, affrontando le difficoltà di inserimento scolastico, sociale e lavorativo derivanti dalla provenienza da Paesi con culture diverse. Difficoltà che, spesso, finiscono per rappresentare una condizione di rischio e di esclusione sociale.

Le comunità di **nomadi** insediate sul nostro territorio, e presenti stabilmente già da diversi anni, vivono nel campo “Pinot Gallizio” di Alba, mentre due famiglie vivono ancora nel campo presso la periferia del Comune di Canale.

Campo nomadi	2016
Campo nomadi	140

Tabella 55 – Persone presenti nei campi nomadi

Vanno infine segnalate le situazioni di precarietà economica, che spesso si riverberano in modo preoccupante su problematiche come la casa e il lavoro. Si evidenzia la condizione di difficoltà e precarietà crescente di famiglie o singoli a reddito medio - basso o nullo con innanzitutto il problema della casa, sempre più rilevante non solo per le persone o famiglie in cerca di nuove abitazioni, ma anche per quelle che, pur avendo già un’abitazione, vedono progressivamente ridursi il loro tenore di vita, con il rischio di non riuscire più nemmeno a mantenersi presso la propria casa.

A ciò si aggiunge il periodo di recessione economica, con il conseguente aumento del ricorso alla cassa integrazione e ad altri ammortizzatori sociali, nonché l’incremento dei rischi legati alla disoccupazione: tali fenomeni si aggiungono alle problematiche già caratterizzanti da tempo la questione del lavoro, concernenti in particolare persone estromesse dai processi produttivi e ora costretti a “riconvertirsi” e riqualificarsi professionalmente per tornare appetibili nel mondo del lavoro.

Sono questi i principali problemi connessi alle “nuove povertà”, pure in un contesto complessivamente benestante come il nostro. Problemi che spesso, ancora oggi, trovano risposte “sociali” in grado di attenuarne parzialmente gli effetti, ma che in realtà richiedono lo sviluppo integrato di politiche coordinate tra loro in molteplici ambiti (socio-assistenziale, mercato del lavoro, politiche abitative,

istruzione e formazione, ecc.) affinché possano essere contrastate alla radice le cause che generano questo malessere sociale.

Il Consorzio da alcuni anni aderisce al tavolo provinciale per le attività a favore delle donne vittime di violenza esso è un luogo di Coordinamento di enti pubblici e privati che a diverso titolo predispongono interventi di sensibilizzazione al tema e di aiuto e supporto alle donne vittime di violenza.

Sono attivati interventi volti ad accogliere sostenere e proteggere donne vittime di violenza fisiche psicologiche ed economiche. Il Consorzio coordina e gestisce la rete tra i servizi socio sanitari territoriali dando l'impulso a proposte di sensibilizzazione e formazione agli operatori. Viene garantita l'accoglienza attraverso interventi di protezione, l'ascolto e la collaborazione con il Consultorio familiare. E' stata costituita una rete antiviolenza locale con l'apporto dell'ASL, le forze dell'ordine, l'ordine degli avvocati, il privato sociale e il volontariato.

1.1.28.- Risorse

La spesa sostenuta nel 2016 dal Consorzio per la politica "Adulti" ammonta a 340.577,50 euro (Tabella 56).

Nella voce "Inclusione sociale adulti in difficoltà" sono conteggiati: i progetti finalizzati di inclusione sociale della popolazione adulta in difficoltà.

Il Comune di Alba da alcuni anni in aggiunta alla quota procapite, eroga al Consorzio appositi finanziamenti aggiuntivi per fronteggiare la situazione dell'emergenza abitativa e per sostenere famiglie di adulti che altrimenti esulerebbero dal regolamento del consorzio.

Nel 2016 si lavorato molto sulle azioni di accompagnamento e supporto all'inserimento lavorativo degli adulti in situazione di debolezza legando l'erogazione economica ad una prestazione lavorativa.

Ambito di intervento	Spesa 2016
Inclusione sociale adulti in difficoltà	€ 34.796,40
Interventi economici di promozione sociale	€ 277.315,21
Azioni di accompagnamento e supporto all'inserimento lavorativo	€ 28.465,89
ADULTI - TOTALE	€ 340.577,50

Tabella 56 – Le spese per la politica "Adulti e nuove povertà" nel triennio

La Figura 21 mostra la suddivisione della spesa per "Adulti" tra i diversi portatori di interessi.

Notiamo che gli utenti percepiscono direttamente oltre la metà della spesa di questa politica (54%), rappresentata dai contributi di assistenza economica e interventi per emergenza abitativa. Negli "Altri fornitori" è conteggiata la spesa relativa alla fornitura di pasti e beni di prima necessità ai cittadini. E' considerevole anche la voce volontariato che contempla le erogazioni alle associazioni del territorio per interventi di emergenza abitativa.

Portatori di interessi	Spesa 2016
Terzo settore e altri sogg. privati	€ 28.465,89
Utenti	€ 182.166,70
Volontariato	€ 106.280,11
Altri fornitori	€ 23.664,80
Totale	€ 340.577,50

Relazione sulla gestione 2016

Tabella 57- Le spese per la politica “Adulti” articolate per portatori di interessi.

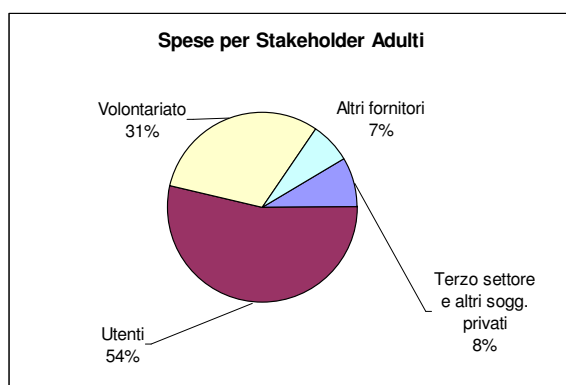


Figura 21 – La spesa per “Adulti e nuove povertà” suddivisa per i portatori di interessi

54

La Tabella 58, infine, evidenzia le spese complessive sostenute, ripartendole sui singoli servizi.

Ambito di intervento	Servizio	Spesa 2016
Inclusione sociale	Residenzialità adulti in difficoltà	€ 34.796,40
Inclusione sociale		€ 34.796,40
Interventi economici di promozione sociale	Contributi di assistenza economica	€ 80.582,30
	Fornitura di beni di prima necessità	€ 23.664,80
	Accoglienza abitativa	€ 173.068,11
Interventi economici di promozione sociale		€ 277.315,21
Azioni di accompagnamento e supporto all'Inserimento lavorativo	Azioni di accompagnamento e supporto all'inserimento lavorativo	€ 28.465,89
Azioni di accompagnamento e supporto all'Inserimento lavorativo		€ 28.465,89
ADULTI - TOTALE		€ 340.577,50

Tabella 58 – La spesa per la politica “Adulti e nuove povertà” articolata per singoli servizi

1.1.29.- Risultati conseguiti

Inclusione sociale adulti e nuove povertà

Obiettivi

Promuovere l'autonomia di adulti temporaneamente in difficoltà attraverso attività mirate alla loro integrazione nel tessuto sociale.

Risultati

Nell'anno 2016 si è mantenuta la collaborazione con le seguenti associazioni che svolgono il servizio di **accoglienza abitativa temporanea**:

- Associazione *Marta e Maria*;
- Associazione “Il Campo”
- Caritas per il Centro di prima accoglienza albese;
- Casa di Riposo “S. Andrea” di Ceretto Langhe
- Casa di Riposo “Pia Casa San Carlo” di Govone
- Casa di Riposo “Mari Assunta di Castellero” di Corneliano D’Alba
- Casa di Riposo “San Pantaleo” di Cortemilia
- Housing Sociale “Casa Pina “ di Mussotto d’Alba
- Housing Sociale”Casa Bosticco “ di S. Damiano d’Alba

Inoltre il Consorzio utilizza strutture di accoglienza private per far fronte ad emergenze specifiche.

Il Comune maggiormente interessato dal problema “casa “ è sicuramente Alba. Un ‘ulteriore “categoria “ di persone per le quali il Consorzio ha attivato interventi di collocazione abitativa riguarda gli adulti “senza fissa dimora” soprattutto per il periodo invernale o nel caso di problemi di tipo sanitario.

La progettazione di azioni di promozione sociale per gli adulti non può prescindere dall’obiettivo dell’autonomia economica e per questo il Consorzio da anni è impegnato con il Servizio Inserimenti Lavorativi in progetti per accompagnare l’utente a reinserirsi in una attività lavorativa. Nella mancanza oggettiva di lavoro soprattutto di attività che non richiedono particolari competenze professionali, stà gravemente escludendo le fasce più deboli, in particolare over 45 non qualificati; disoccupati di lunga durata ed inattivi; donne in reinserimento lavorativo prioritariamente under 45.

Si tratta di persone che in assenza di lavoro si rivolgono maggiormente ai nostri sportelli per chiedere assistenza economica; per questo il Consorzio ricerca attivamente la collaborazione con Centro per l’Impiego, con le aziende e la formazione professionale per la ricerca di opportunità di tirocinio e di inserimento lavorativo; fra gli strumenti: il tutoraggio dei tirocini e il tutoraggio post assunzione, i tirocini formativi e di orientamento che hanno una durata di 3 mesi con possibilità di proroga per un massimo di 6 mesi totali. Al tirocinante viene erogata un compenso mensile , a carico dell’Azienda o del Consorzio, stabilito da progetto .

Il **campo nomadi** è un ambito di intervento posto sotto costante attenzione da parte del Consorzio: Assistente Sociale ed Educatore professionale e OSS settimanalmente sono al Campo per sostenere i nuclei con figli minori e per monitorare gli utenti che per età e patologia hanno necessità di cure sanitarie. Lo sforzo del Consorzio è prima di tutto di mantenere attiva la rete di collaborazioni istituzionali che ruota attorno al “Campo “ , Comune di Alba, Forze dell’Ordine , Servizi sanitari, Scuole e Volontariato, quest’ultimo molto presente all’interno del Campo in particolare la Caritas Diocesana che da anni assegna un referente –sacerdote – che lavora all’interno del Campo insieme ad alcuni volontari. Il Consorzio segue con particolare attenzione le famiglie con minori che frequentano la scuola per aiutare i genitori nell’assolvimento dei propri compiti educativi sia a livello sanitario che scolastico: per valutare la portata di tale lavoro, occorre aver presente che su 140 abitanti del campo, all’incirca 60 hanno meno di 18 anni .

Servizio	
	2016
Interventi di sostegno per persone in difficoltà	27
Campo nomadi	140

Tabella 59– Inclusione sociale: utenti seguiti

Interventi economici di promozione sociale per adulti e nuove povertà

Obiettivi

Promuovere l’inclusione sociale e prevenire l’emarginazione a fronte di situazioni contingenti o strutturali connesse a problemi economici.

Risultati

Nel 2016 sono stati erogati €80.582,30 euro di **contributi di assistenza economica diretta ad adulti in difficoltà**: Le problematiche più frequenti che spingono le persone a richiedere contributi sono legate essenzialmente al reperimento e al mantenimento dell’abitazione (spese per affitti, utenze, riscaldamento, ecc...). Spesso si tratta di interventi che vanno a sanare situazioni di morosità, per prevenire uno sfratto o per reperire una nuova abitazione.

In alternativa al contributo in denaro il Consorzio eroga ai nuclei indigenti voucher per l’acquisto di beni di prima necessità e collabora con il Banco Alimentare della CARITAS DIOCESANA, con le associazioni quali la San Vincenzo e la SEZIONE FEMMINILE ALBESE della CROCE ROSSA per iniziative di sostegno alle famiglie.

La Caritas Diocesana grazie alla sua diffusione capillare sul territorio, rappresenta un punto di ascolto particolarmente attento ai bisogni delle persone e allo stesso tempo garantisce la possibilità di

Relazione sulla gestione 2016

individuare risposte nel loro contesto di vita. Per il Consorzio la presenza diffusa di Associazioni sul le Associazioni in termini di lettura del bisogno, attivazione di progetti e per garantire un'equa distribuzione delle risorse pubbliche e private.

Fra i progetti realizzati dalla Caritas Diocesana ricordiamo il PROGETTO FIDUCIA : microcredito per persone in difficoltà momentanea che necessitano di un prestito in denaro; il BANCO ALIMENTARE per la distribuzione di beni di prima necessità o buoni spesa per l'acquisto di : alimentari, l'intervento del C.A.V / Centro Aiuto alla Vita / per prodotti per neonati, capi di vestiario e arredi o per far fronte a spese sanitarie necessarie quando la mamma partorisce un bimbo in situazione di povertà..

Con la FONDAZIONE CRC di Cuneo è stato realizzato il Progetto EMERGENZA CASA che consente di erogare un contributo economico fino a 1500 euro ai nuclei in difficoltà con l'affitto e le utenze..

Servizio	
	2016
Contributi di assistenza economica	157
Fornitura di beni di prima necessità	100

Tabella 60 – Interventi economici di promozione sociale.

56

Azioni di accompagnamento e supporto all'Inserimento lavorativo

Obiettivi

Favorire l'inserimento nel mondo del lavoro di soggetti adulti, in carico al Consorzio per problemi di natura socio-economica anche dovuti a lunghi periodi di inoccupazione.

Risultati

Il S.I.L. ha seguito nel 2016 **110 situazioni di adulti** con sufficienti capacità lavorative che per motivi sociali, familiari o fragilità personali hanno avuto difficoltà a reperire un lavoro e per i quali, spesso, è previsto un contributo economico.

Gli interventi sono stati i seguenti:

I Percorsi di Attivazione Sociale Sostenibile (P.A.S.S. / D.G.R. n. 22-2521 del 30/11/2015) consentono di utilizzare le realtà sociali e lavorative del territorio per l'inserimento di persone per i quali non è possibile momentaneamente avviare un percorso finalizzato all'inserimento lavorativo ma dimostrano una disponibilità relazionale che consente l'inserimento in un ambiente di lavoro (**5 progetti**)

I “ Tirocini Di Inserimento /Reinserimento Lavorativo” (D.G.R. 74/2013) o di “Inclusione Sociale” (DGR 22/2014 modificata con D.G.R. 28/2915). Sono tirocini di orientamento, formazione e inserimento/reinserimento finalizzati all'inclusione sociale, all'autonomia delle persone e alla riabilitazione a favore di persone “in carico” al Servizio Sociale Professionale. Il servizio pubblico può erogare un “sostegno al reddito” (**41 progetti**)

Servizio	
	2016
Servizio inserimenti lavorativi	14

Tabella 61 – Azioni di accompagnamento e supporto all'inserimento lavorativo

4. SEZIONE RAPPORTI CON I COMUNI

METODOLOGIA DI RIPARTO

La ripartizione della spesa del Consorzio tra i diversi comuni è stata effettuata secondo i seguenti criteri:

- quando possibile (per es. affidi minori, integrazione rette, ecc.), si è ricostruita la spesa specifica per ogni utente di ogni comune, partendo dai dati delle singole cartelle sociali ed ottenendo una stima precisa della spesa sostenuta su ogni comune. Quando non è stato possibile procedere con le modalità del punto precedente, per la natura del servizio o per i costi eccessivi che avrebbe comportato una rilevazione puntuale della spesa, si è effettuato il riparto prendendo come riferimento il totale degli utenti seguiti ed attribuendo a ciascun comune una quota di spesa proporzionale al numero di utenti residenti sul proprio territorio;
- quando nemmeno il dato di cui al punto precedente era disponibile, si è effettuato il riparto della spesa in base al numero dei cittadini residenti. Questo criterio è stato applicato solo in via residuale.

Nel bilancio sociale 2015 assumono rilievo alcuni aspetti nella contabilizzazione di alcune voci di spesa che si ritiene necessario evidenziare per una corretta lettura del documento:

- Le **spese di personale** sono allocate nella politica prevalente rispetto all'intervento effettivo degli operatori, anche se il lavoro di territorio è spesso trasversale su tutte le politiche;
- il calcolo della spesa sociale pro-capite per ogni Comune è stato effettuato utilizzando, come dato di riferimento, la popolazione residente al 30/6/2015. Si tratta del medesimo dato adottato per il calcolo della quota di contribuzione di ciascun Comune al bilancio 2016 del Consorzio. In questo modo è stato reso possibile un raffronto omogeneo tra i contributi apportati da ciascun Comune e i benefici ricevuti dal Consorzio in termini di servizi ottenuti.

Si rileva, altresì, che l'utenza relativa ai servizi di *Estate Ragazzi* e *C.A.M.*, indicata nella tabella di suddivisione per Comuni, è riferita esclusivamente ai casi in carico al Consorzio.

Area territoriale Alba e zona del Barolo

1.1.30.- Minori e famiglia

Utenti seguiti per ogni comune

Ambito di intervento	Servizio	Alba	Barolo	Castiglione Falletto	Diano d'Alba	Grinzane Cavour	Monchiero	Monforte d'Alba	Montelupo Albese	Novello	Roddi	Roddino	Rodello	Serralunga d'Alba	Sinio	Alba - Barolo Totale
Centro servizi per la famiglia	Adozioni	1													1	2
	Affidamenti familiari minori	16	1			1										18
	Inserimenti in strutture residenziali minori e mamma-bambino	5		1												6
	Progetti specifici (utenti luogo neutro)	6														6
Attività di aggregazione, prevenzione e cura	Stage Formativi Orientativi	6														6
	Centri Attività Minori (C.A.M.)	240	40	1	7	2	11	25	2	44	6		2	4	3	387
	Educativa Territoriale minori	165	6		8	4	5	7	3	3	3	0	2	0	0	206
Interventi economici di promozione sociale per minori e famiglie	Estate ragazzi	189			2	6				6	5					208
	Contributi di assistenza economica	573	0	0	4	4	3	1	0	0	1	0	1	0	0	587
Assistenza domiciliare minori	Servizio assistenza domiciliare minori	17					4									21
	Trasporto minori															0
TOTALE		1218	47	2	21	17	23	33	5	53	15	0	5	4	4	1447
Servizio sociale professionale (minori seguiti)		574	7	1	15	7	7	11	4	5	3	1	3	-	1	639
Utenti in carico nell'anno		579	7	1	15	7	8	12	4	5	3	1	3	0	1	646
Cittadini residenti (30/06/2015) popolazione comunicata dai comuni per pagare quota		31.427	721	701	3.585	1.992	576	2.064	521	994	1.599	393	978	565	529	46.645

Spese sostenute per ogni comune

Ambito di intervento	Servizio	Alba	Barolo	Castiglione Falletto	Diano d'Alba	Grinzane Cavour	Monchiero	Monforte d'Alba	Montelupo Albese	Novello	Roddi	Roddino	Rodello	Serralunga d'Alba	Sinio	Alba - Barolo Totale
Attività di supporto Area minori	Personale e attività di supporto*	€ 130.111	€ 2.985	€ 2.902	€ 14.842	€ 8.247	€ 2.385	€ 8.545	€ 2.157	€ 4.115	€ 6.620	€ 1.627	€ 4.049	€ 2.339	€ 2.190	€ 193.115
Attività di supporto Area minori		€ 130.111	€ 2.985	€ 2.902	€ 14.842	€ 8.247	€ 2.385	€ 8.545	€ 2.157	€ 4.115	€ 6.620	€ 1.627	€ 4.049	€ 2.339	€ 2.190	€ 193.115
Centro servizi per la famiglia	Affidamenti familiari minori e adozioni difficili	€ 16.700,00	€ -	€ -	€ -	€ 500	€ -	€ -	€ -	€ -	€ -	€ -	€ -	€ -	€ -	€ 17.200
	Inserimenti in strutture residenziali minori e mamma-bambino e luogo neutro	€ 41.497		€ 5.500												€ 46.997
	Progetti specifici (minori non riconosciuti)*	€ 1.439	€ 13	€ 13	€ 65	€ 36	€ 10	€ 38	€ 9	€ 18	€ 29	€ 7	€ 18	€ 10	€ 10	€ 1.716
	Gestione centro servizi	€ 3.612	€ 83	€ 81	€ 412	€ 229	€ 66	€ 237	€ 60	€ 114	€ 184	€ 45	€ 112	€ 65	€ 61	€ 5.362
Centro servizi per la famiglia		€ 63.248	€ 96	€ 5.593	€ 477	€ 765	€ 77	€ 275	€ 69	€ 132	€ 213	€ 52	€ 130	€ 75	€ 70	€ 71.275
Attività di aggregazione, prevenzione e cura	Stage Formativi Orientativi	€ 1.450	€ -	€ -	€ -	€ -	€ -	€ -	€ -	€ -	€ -	€ -	€ -	€ -	€ -	€ 1.450
	Centri Attività Minori (C.A.M.)	€ 73.822,58	€ 1.773,95	€ 52,17	€ 947,57	€ 881,31	€ 156,52	€ 52,17	€ 319,44	€ 1.043,48	€ 1.217,72	€ -	€ 236,35	€ 208,70	€ 388,89	€ 81.101
	Estate ragazzi	€ 58.000	€ -	€ -	€ -	€ -	€ -	€ -	€ -	€ -	€ -	€ -	€ -	€ -	€ -	€ 58.000
Attività di aggregazione prevenzione e cura		€ 133.273	€ 1.774	€ 52	€ 948	€ 881	€ 157	€ 52	€ 319	€ 1.043	€ 1.218	€ -	€ 236	€ 209	€ 389	€ 140.551
Interventi economici di promozione sociale per minori e famiglie	Contributi di assistenza economica (compresi progetti di emergenza abitativa)	€ 193.983	€ -	€ -	€ 3.600	€ 5.060	€ 876	€ 500	€ -	€ -	€ 140	€ -	€ 450	€ -	€ -	€ 204.609
	Interventi economici di promozione sociale per minori e famiglie	€ 193.983	€ -	€ -	€ 3.600	€ 5.060	€ 876	€ 500	€ -	€ -	€ 140	€ -	€ 450	€ -	€ -	€ 204.609
Assistenza Domiciliare	Servizio assistenza domiciliare minori**	€ 8.021	€ -	€ -	€ -	€ -	€ 1.887	€ -	€ -	€ -	€ -	€ -	€ -	€ -	€ -	€ 9.909
Assistenza Domiciliare minori		€ 8.021	€ -	€ -	€ -	€ -	€ 1.887	€ -	€ -	€ -	€ -	€ -	€ -	€ -	€ -	€ 9.909
TOTALE		€ 528.636	€ 4.855	€ 8.548	€ 19.867	€ 14.954	€ 5.381	€ 9.372	€ 2.546	€ 5.291	€ 8.191	€ 1.679	€ 4.866	€ 2.623	€ 2.649	€ 619.458

* Spesa ripartita in base al n. di cittadini residenti

** Spesa ripartita in base al n. di utenti seguiti

1.1.31.- Anziani

Utenti seguiti per ogni comune

Ambito di intervento	Servizio	Alba	Barolo	Castiglione Falletto	Diano d'Alba	Grinzane Cavour	Monchiero	Monforte d'Alba	Montelupo Albese	Novello	Roddi	Roddino	Rodello	Serralunga d'Alba	Sinio	Alba - Barolo Totale
Opportunità alternative alla istituzionalizzazione anziani	Progetto Home Care Premium	5										0				5
	Prestazioni di assistenza socio-sanitaria ed erogazione contributi economici a sostegno della domiciliarità	23		1	1	4							1			30
	Centro Diurno	31	0	0	0	2	0	0	0	0	0	0	0	0	0	33
	Affidamenti Familiari	22	0	0	0	0	0	1	0	0	0	0	0	0	0	23
	Ricoveri di sollievo	3														3
Residenzialità anziani	Inserimenti in strutture residenziali	31				1		1					2		4	39
Assistenza domiciliare anziani	Servizio assistenza domiciliare anziani	50	5	1	4	4	1	7		1	2	2	3	2	5	87
	Interventi complementari SAD (Servizio pasti, Lavanderia)	31														31
	Telesoccorso	18														18
	Trasporto anziani	19	1			2		4		1				2	2	31
Interventi di promozione sociale per anziani	Contributi di assistenza economica	49			1											50
ANZIANI - TOTALE		282	6	2	6	13	1	13	0	2	2	2	6	4	11	327
	Servizio sociale professionale (servizio per Valutazione Geriatrica)	409	5	4	16	23	3	16	9	7	3	5	10	4	11	525
	Utenza in carico nell'anno	414	5	4	16	23	3	16	9	7	3	5	10	4	11	530
Cittadini residenti (30/06/2014) popolazione comunicata dai comuni per pagare quota		31.427	721	701	3.585	1.992	576	2.064	521	994	1.599	393	978	565	529	46.645

Spese sostenute per ogni comune

Ambito di intervento	Servizio	Alba	Barolo	Castiglione Falletto	Diano d'Alba	Grinzane Cavour	Monchiero	Monforte d'Alba	Montelupo Albese	Novello	Roddi	Roddino	Rodello	Serralunga d'Alba	Sinio	Alba - Barolo Totale
Attività di supporto Area anziani	Personale e attività di supporto*	€ 33.024	€ 758	€ 737	€ 3.767	€ 2.093	€ 605	€ 2.169	€ 547	€ 1.045	€ 1.680	€ 413	€ 1.028	€ 594	€ 556	€ 49.016
Attività di supporto Area anziani		€ 33.024	€ 758	€ 737	€ 3.767	€ 2.093	€ 605	€ 2.169	€ 547	€ 1.045	€ 1.680	€ 413	€ 1.028	€ 594	€ 556	€ 49.016
Opportunità alternative alla istituzionalizzazione anziani	Progetto Home Care Premium	€ 23.395	€ -	€ -	€ -	€ -	€ -	€ -	€ -	€ -	€ -	€ -	€ -	€ -	€ -	€ 23.395
Opportunità alternative alla istituzionalizzazione anziani	Prestazioni di assistenza socio-sanitaria ed erogazione contributi economici a sostegno della	€ 168.750	€ -	€ 6.750	€ 3.000	€ 29.130	€ -	€ -	€ -	€ -	€ -	€ -	€ 3.000	€ -	€ -	€ 210.630
Opportunità alternative alla istituzionalizzazione anziani	Centro Diurno**	€ 155.732	€ -	€ -	€ -	€ 10.047	€ -	€ -	€ -	€ -	€ -	€ -	€ -	€ -	€ -	€ 165.780
Opportunità alternative alla istituzionalizzazione anziani	Affidamenti Familiari	€ 39.800	€ -	€ -	€ -	€ -	€ -	€ 2.520	€ -	€ -	€ -	€ -	€ -	€ -	€ -	€ 42.320
Opportunità alternative alla istituzionalizzazione anziani																€ -
Opportunità alternative alla istituzionalizzazione anziani		€ 387.677	€ -	€ 6.750	€ 3.000	€ 39.177	€ -	€ 2.520	€ -	€ -	€ -	€ -	€ 3.000	€ -	€ -	€ 442.124
Residenzialità anziani	Inserimenti in strutture residenziali	€ 127.129	€ -	€ -	€ -	€ 6.119	€ -	€ 682	€ -	€ -	€ -	€ -	€ 8.372	€ -	€ 18.354	€ 160.655,45
Residenzialità adulti e anziani		€ 127.129	€ -	€ -	€ -	€ 6.119	€ -	€ 682	€ -	€ -	€ -	€ -	€ 8.372	€ -	€ 18.354	€ 160.655
Assistenza domiciliare anziani	Servizio assistenza domiciliare anziani**	€ 66.616	€ 6.662	€ 1.332	€ 5.329	€ 5.329	€ 1.332	€ 9.326	€ -	€ 1.332	€ 2.665	€ 2.665	€ 3.997	€ 2.665	€ 6.662	€ 115.912
Assistenza domiciliare anziani	Interventi complementari SAD (Servizio pasti, Lavanderia, trasporto interno ed esterno)	€ 46.563	€ -	€ -	€ -	€ -	€ -	€ -	€ -	€ -	€ -	€ -	€ -	€ -	€ -	€ 46.563
Assistenza domiciliare anziani	Telesoccorso**	€ 2.783	€ -	€ -	€ -	€ -	€ -	€ -	€ -	€ -	€ -	€ -	€ -	€ -	€ -	€ 2.783
Assistenza domiciliare anziani	Trasporto anziani**															€ -
Assistenza domiciliare anziani		€ 115.962	€ 6.662	€ 1.332	€ 5.329	€ 5.329	€ 1.332	€ 9.326	€ -	€ 1.332	€ 2.665	€ 2.665	€ 3.997	€ 2.665	€ 6.662	€ 165.258
Interventi di promozione sociale per anziani	Contributi di assistenza economica (compresi progetti emergenza abitativa)	€ 32.327	€ -	€ -	€ 350	€ -	€ -	€ -	€ -	€ -	€ -	€ -	€ -	€ -	€ -	€ 32.677
Interventi di promozione sociale per anziani		€ 32.327	€ -	€ -	€ 350	€ -	€ -	€ -	€ -	€ -	€ -	€ -	€ -	€ -	€ -	€ 32.677
ANZIANI - TOTALE		€ 696.119	€ 7.419	€ 8.819	€ 12.446	€ 52.719	€ 1.938	€ 14.697	€ 547	€ 2.377	€ 4.345	€ 3.078	€ 16.397	€ 3.258	€ 25.571	€ 849.730

* Spesa ripartita in base al n. di cittadini residenti

** Spesa ripartita in base al n. di utenti seguiti

1.1.32.- Disabili

Utenti seguiti per ogni comune

Ambito di intervento	Servizio	Alba	Barolo	Castiglione Falletto	Diano d'Alba	Grinzane Cavour	Monchiero	Monforte d'Alba	Montelupo Albese	Novello	Roddi	Roddino	Rodello	Serralunga d'Alba	Sinio	Alba - Barolo Totale
Interventi di tutela per i disabili alternativi alla famiglia d'origine	Affidamenti familiari disabili	20	1	0	0	3	3	2	0	1	0	0	0	0	1	31
	DGR 56/2010 Contributi a sostegno della domiciliarità	7					1									8
	Inserimenti in strutture residenziali per disabili	36				2	2	2				1			2	45
Interventi educativi per disabili	Inserimenti in centri diurni per disabili	41			1			1			1		1			45
	Educativa territoriale per disabili	36		2	1	1	1	1		2			2			46
	Laboratori aperti disabili	15					1	2			1		1			20
Sostegno alle autonomie	Interventi per disabili sensoriali	6											1			7
	Progetti "Vita indipendente"	5			1											6
	Estate Ragazzi Handicap	30	0	0	1	4	0	0	0	4	0	0	0	0	0	39
	Assistenza domiciliare Home Care Premium	3														3
	Servizio assistenza domiciliare disabili	10	3		1			3				1	1	1		20
	Trasporto disabili	9														9
Interventi economici di promozione sociale per disabili	Contributi di assistenza economica diretta	47	0	0	1	0	0	1	2	1	0	0	0	0	0	52
Inserimenti lavorativi e terapie occupazionali	Servizio inserimenti lavorativi	6			1									1	1	9
DISABILI - TOTALE		271	4	2	7	10	8	12	2	8	2	2	6	2	4	340
Servizio sociale professionale		272	3	2	15	6	10	15	1	4	7	3	12	1	4	355
Utenti in carico nell'anno		276	3	2	15	6	10	15	1	4	7	3	12	1	4	359
Cittadini residenti (30/06/2015) popolazione comunicata dai comuni per pagare quota		31.427	721	701	3.585	1.992	576	2.064	521	994	1.599	393	978	565	529	46.645

Spese sostenute per ogni comune

Ambito di intervento	Servizio	Alba	Barolo	Castiglione Falletto	Diano d'Alba	Grinzane Cavour	Monchiero	Monforte d'Alba	Montelupo Albese	Novello	Roddi	Roddino	Rodello	Serralunga d'Alba	Sinio	Alba - Barolo Totale
Attività di supporto Area disabili	Personale e attività di supporto*	€ 16.423	€ 377	€ 366	€ 1.873	€ 1.041	€ 301	€ 1.079	€ 272	€ 519	€ 836	€ 205	€ 511	€ 295	€ 276	€ 24.376
Attività di supporto Area disabili	Area disabili	€ 16.423	€ 377	€ 366	€ 1.873	€ 1.041	€ 301	€ 1.079	€ 272	€ 519	€ 836	€ 205	€ 511	€ 295	€ 276	€ 24.376
Interventi di tutela per i disabili alternativi alla famiglia d'origine	Affidamenti adulti disabili	€ 13.900				€ 6.400	€ 4.200	€ 8.400								€ 32.900
	DGR 56/2010 Contributi a sostegno della domiciliarità	€ 38.945					€ 7.500									€ 46.445
	Dgr Trasferimento Comunità Montana															
	Inserimenti in strutture residenziali per disabili	€ 285.457				€ 17.235	€ 21.334	€ 12.727				€ 11.818				€ 348.571
Interventi di tutela per i disabili alternativi alla famiglia d'origine	Inserimenti in strutture residenziali per disabili	€ 338.302	€ -	€ -	€ -	€ 23.635	€ 33.034	€ 21.127	€ -	€ -	€ -	€ 11.818	€ -	€ -	€ -	€ 427.916
Interventi educativi per disabili	Inserimenti in centri diurni per disabili a gestione diretta	€ 166.203						€ 17.021			€ 7.189					€ 190.413
	Inserimenti in centri diurni per disabili a gestione convenzionata	€ 122.258			€ 6.372								€ 6.901			€ 135.531
	Laboratori aperti disabili															€ -
	Educativa territoriale per disabili**	€ 53.411	€ -	€ 2.967	€ 1.484	€ 1.484	€ 1.484	€ 1.484	€ -	€ 2.967	€ -	€ -	€ 2.967	€ -	€ -	€ 68.247
Interventi educativi per disabili	Inserimenti in centri diurni per disabili a gestione convenzionata	€ 341.872	€ -	€ 2.967	€ 7.856	€ 1.484	€ 1.484	€ 18.505	€ -	€ 2.967	€ 7.189	€ -	€ 9.868	€ -	€ -	€ 394.191
Sostegno alle autonomie	Interventi per disabili sensoriali	€ 42.320,00	€ -	€ -	€ -	€ -	€ -	€ -	€ -	€ -	€ -	€ -	€ 15.980	€ -	€ -	€ 58.300
	Progetti "Vita indipendente"***	€ 54.426			€ 10.800					€ 3.000						€ 68.226
	Progetto finanziato L. 104/92 *	€ 2.005	€ 46	€ 45	€ 229	€ 127	€ 37	€ 132	€ 33	€ 63	€ 102	€ 25	€ 62	€ 36	€ 34	€ 2.976
	Servizio inserimenti lavorativi e terapie occupazionali	€ 7.480			€ 1.020									€ 312		€ 8.812
	Estate Ragazzi Handicap	€ 15.790	€ 300	€ -	€ 300	€ 1.550	€ 450	€ 300	€ -	€ 500	€ -	€ -	€ 2.500	€ -	€ 400	€ 22.090
Sostegno alle autonomie	Interventi per disabili sensoriali	€ 122.021	€ 346	€ 45	€ 12.349	€ 1.677	€ 487	€ 432	€ 33	€ 3.563	€ 102	€ 25	€ 18.542	€ 348	€ 434	€ 160.404
Assistenza Domiciliare disabili	Servizio assistenza domiciliare disabili**	€ 28.569	€ 8.571	€ -	€ 2.857	€ -	€ -	€ 8.571	€ -	€ -	€ -	€ 2.857	€ 2.857	€ 2.857	€ -	€ 57.137
	Assistenza domiciliare Home Care Premium	€ 10.455														€ 10.455
Assistenza Domiciliare disabili	Servizio assistenza domiciliare disabili**	€ 39.023	€ 8.571	€ -	€ 2.857	€ -	€ -	€ 8.571	€ -	€ -	€ -	€ 2.857	€ 2.857	€ 2.857	€ -	€ 67.592
Interventi economici di promozione sociale	Contributi di assistenza economica	€ 37.254	€ -	€ -	€ 750	€ -	€ -	€ 1.800	€ 600	€ 900	€ -	€ -	€ -	€ -	€ -	€ 41.304
	Contributi di assistenza economica	€ 37.254	€ -	€ -	€ 750	€ -	€ -	€ 1.800	€ 600	€ 900	€ -	€ -	€ -	€ -	€ -	€ 41.304
Interventi economici di promozione sociale per disabili	Contributi di assistenza economica	€ 37.254	€ -	€ -	€ 750	€ -	€ -	€ 1.800	€ 600	€ 900	€ -	€ -	€ -	€ -	€ -	€ 41.304
DISABILI - TOTALE		€ 894.895	€ 9.293	€ 3.378	€ 25.685	€ 27.837	€ 35.306	€ 51.513	€ 906	€ 7.950	€ 8.127	€ 14.905	€ 31.779	€ 3.500	€ 710	€ 1.115.783

* Spesa ripartita in base al n. di cittadini residenti

** Spesa ripartita in base al n. di utenti seguiti

1.1.33.- Adulti e nuove povertà

Utenti seguiti per ogni comune

Ambito di intervento	Servizio	Alba	Barolo	Castiglione Falletto	Diano d'Alba	Grinzane Cavour	Monchiero	Monforte d'Alba	Montelupo Albese	Novello	Roddi	Roddino	Rodello	Serralunga d'Alba	Sinio	Alba - Barolo Totale	
Inclusione sociale adulti in difficoltà	Interventi di sostegno per persone in difficoltà	26														26	
	Campo nomadi	132														132	
Interventi economici di promozione sociale per adulti e nuove	Contributi di assistenza economica diretta	96		1	3	3	1	1					2		1	108	
	Fornitura di beni di prima necessità	73														73	
Azioni di accompagnamento e supporto all'Inserimento Interventi educativi	Servizio inserimenti lavorativi	3				2										5	
	Educativa territoriale	55		1	1	3	1	1	2	1						65	
ADULTI E NUOVE POVERTA' - TOTALE		253		1	1	4	8	2	2	2	1	-	-	2	-	1	277
Servizio sociale professionale																	
Utenza in carico		1124	9	5	38	24	18	16	11	13	8	2	12	1	5	1286	
Cittadini residenti (30/06/2015) popolazione comunicata dai comuni per pagare quota		1.129	10	5	38	24	18	16	11	14	8	2	13	1	5	1.294	
Stranieri residenti (31/12/2015)		31.427	721	701	3.585	1.992	576	2.064	521	994	1.599	393	978	565	529	46.645	
Stranieri residenti (31/12/2015)		3.840	108	33	292	311	83	365	66	81	49	61	82	110	119	5.600	

Spese sostenute per ogni comune

Ambito di intervento	Servizio	Alba	Barolo	Castiglione Falletto	Diano d'Alba	Grinzane Cavour	Monchiero	Monforte d'Alba	Montelupo Albese	Novello	Roddi	Roddino	Rodello	Serralunga d'Alba	Sinio	Alba - Barolo Totale
Inclusione sociale adulti in difficoltà	Residenzialità adulti in difficoltà	€ 33.508	€ -	€ -	€ -	€ -	€ -	€ -	€ -	€ -	€ -	€ -	€ -	€ -	€ -	€ 33.508
Inclusione sociale adulti in difficoltà		€ 33.508	€ -	€ -	€ -	€ -	€ -	€ -	€ -	€ -	€ -	€ -	€ -	€ -	€ -	€ 33.508
Interventi economici di promozione sociale per adulti e nuove povertà	Contributi di assistenza economica	€ 43.840		€ 1.800	€ 3.400	€ 4.180	€ 100	€ 480					€ 3.000		€ 755	€ 57.555
	Accoglienza abitativa	€ 122.026				€ 3.760										€ 125.786
Interventi economici di promozione sociale per adulti e nuove povertà	Fornitura di beni di prima necessità	€ 16.165				€ 150										€ 16.315
		€ 182.030	€ -	€ 1.800	€ 3.400	€ 8.090	€ 100	€ 480	€ -	€ -	€ -	€ -	€ 3.000	€ -	€ 755	€ 199.655
Azioni di accompagnamento	Servizio inserimenti lavorativi	€ 4.605				€ 4.270										€ 8.876
Azioni di accompagnamento e supporto all'Inserimento lavorativo		€ 4.605	€ -	€ -	€ -	€ 4.270	€ -	€ -	€ -	€ -	€ -	€ -	€ -	€ -	€ -	€ 8.876
ADULTI E NUOVE POVERTA' - TOTALE		€ 215.538	€ -	€ 1.800	€ 3.400	€ 8.090	€ 100	€ 480	€ -	€ -	€ -	€ -	€ 3.000	€ -	€ 755	€ 233.163

1.1.34.- Governance e spese generali

Politica	Ambito di intervento	Alba	Barolo	Castiglione Falletto	Diano d'Alba	Grinzane Cavour	Monchiero	Monforte d'Alba	Montelupo Albese	Novello	Roddi	Roddino	Rodello	Serralunga d'Alba	Sinio	Alba - Barolo Totale
Governance interna ed esterna	Assistenza sociale territoriale	€ 416,13	€ 10	€ 9	€ 47	€ 26	€ 8	€ 27	€ 7	€ 13	€ 21	€ 5	€ 13	€ 7	€ 7	€ 618
	Attività di supporto area direzione	€ 25.575	€ 587	€ 570	€ 2.917	€ 1.621	€ 469	€ 1.680	€ 424	€ 809	€ 1.301	€ 320	€ 796	€ 460	€ 430	€ 37.959
	Attività di supporto area territoriale	€ 213.228	€ 4.892	€ 4.756	€ 24.324	€ 13.515	€ 3.908	€ 14.004	€ 3.535	€ 6.744	€ 10.849	€ 2.666	€ 6.636	€ 3.833	€ 3.589	€ 316.481
	Governance esterna e relazioni con l'utenza	€ 8.413	€ 193	€ 188	€ 960	€ 533	€ 154	€ 553	€ 139	€ 266	€ 428	€ 105	€ 262	€ 151	€ 142	€ 12.486
	Sistemi informativi	€ 2.841	€ 65	€ 63	€ 324	€ 180	€ 52	€ 187	€ 47	€ 90	€ 145	€ 36	€ 88	€ 51	€ 48	€ 4.217
	Governance interna e attività direzionali	€ 5.898	€ 135	€ 132	€ 673	€ 374	€ 108	€ 387	€ 98	€ 187	€ 300	€ 74	€ 184	€ 106	€ 99	€ 8.754
Governance interna ed esterna - totale		€ 256.372	€ 5.882	€ 5.719	€ 29.245	€ 16.250	€ 4.699	€ 16.837	€ 4.250	€ 8.109	€ 13.044	€ 3.206	€ 7.978	€ 4.609	€ 4.315	€ 380.516
Amministrazione e spese generali	Spese generali per il personale	€ 177.239	€ 4.066	€ 3.953	€ 20.218	€ 11.234	€ 3.248	€ 11.640	€ 2.938	€ 5.606	€ 9.018	€ 2.216	€ 5.516	€ 3.186	€ 2.983	€ 263.064
	Organi istituzionali	€ 1.571	€ 36	€ 35	€ 179	€ 100	€ 29	€ 103	€ 26	€ 50	€ 80	€ 20	€ 49	€ 28	€ 26	€ 2.332
	Acquisti di beni e servizi	€ 57.856	€ 1.327	€ 1.291	€ 6.600	€ 3.667	€ 1.060	€ 3.800	€ 959	€ 1.830	€ 2.944	€ 723	€ 1.800	€ 1.040	€ 974	€ 85.871
	Manutenzioni edifici	€ 15.828	€ 363	€ 353	€ 1.806	€ 1.003	€ 290	€ 1.040	€ 262	€ 501	€ 805	€ 198	€ 493	€ 285	€ 266	€ 23.493
	Servizi amministrativi	€ 2.556	€ 59	€ 57	€ 292	€ 162	€ 47	€ 168	€ 42	€ 81	€ 130	€ 32	€ 80	€ 46	€ 43	€ 3.793
Amministrazione e spese generali - totale		€ 255.050	€ 5.851	€ 5.689	€ 29.095	€ 16.166	€ 4.675	€ 16.751	€ 4.228	€ 8.067	€ 12.977	€ 3.189	€ 7.937	€ 4.585	€ 4.293	€ 378.553
TOTALE		€ 511.421	€ 11.733	€ 11.408	€ 58.340	€ 32.416	€ 9.373	€ 33.588	€ 8.478	€ 16.176	€ 26.021	€ 6.395	€ 15.915	€ 9.194	€ 8.609	€ 759.069

Area territoriale Destra Tanaro

1.1.35.- Minori e famiglia

Utenti seguiti per ogni comune

Ambito di intervento	Servizio	Barbaresco	Bergolo	Camo	Castelletto Uzzone	Castiglione Tinella	Cortemilia	Cossano Belbo	Feisoglio	Levice	Mango	Neive	Naviglie	San Giorgio Scarampi	Santo Stefano Belbo	Torre Bormida	Treiso	Trezzo Tinella	Comuni Destra Tanaro (a)	
Centro servizi per la famiglia	Adozioni											1								1
	Affidamenti familiari minori							1				3			1			1		6
	Inserimenti in strutture residenziali minori e mamma-bambino																			0
	Progetti specifici (utenti luogo neutro)								1											1
	Stage Formativi Orientativi						1						1							3
	Centri Attività Minori (C.A.M.)	3			2	1	31	24	13	2	2	50	1	1	29	2	2			163
Attività di aggregazione, prevenzione e cura	Educativa Territoriale minori	0	0	0	2	7	21	4	4	1	5	41	0	0	8	0	5	0	98	
	Estate ragazzi	2				4	5	2			5	8			3		1		30	
Interventi economici di promozione sociale per minori e famiglie	Contributi di assistenza economica	0	4	0	0	1	32	0	2	3	5	8	0	0	13	0	0	0	68	
	Servizio assistenza domiciliare minori						1			1									2	
Assistenza domiciliare minori	Trasporto minori																		0	
TOTALE		5	4	0	4	14	90	31	22	6	17	112	1	1	54	2	9	0	372	
Servizio sociale professionale (minori seguiti)		-	2	-	2	8	33	6	5	1	10	58	-	-	17	-	5	-	147	
Utenza in carico nell'anno		0	2	0	2	8	33	6	5	1	10	59	0	0	17	0	5	0	148	
Cittadini residenti (30/06/2015) popolazione comunicata dai comuni per pagare quota		669	71	204	330	893	2.335	959	318	232	1.312	3.438	383	123	4.021	199	812	332	16.631	

Spese sostenute per ogni comune

Ambito di intervento	Servizio	Barbaresco	Bergolo	Camo	Castelletto Uzone	Castiglione Tinella	Cortemilia	Cossano Belbo	Feisoglio	Levice	Mango	Neive	Naviglie	San Giorgio Scarampi	Santo Stefano Belbo	Torre Bormida	Treiso	Trezzo Tinella	Comuni Destra Tanaro (a)
Attività di supporto Area minori	Personale e attività di supporto*	€ 2.770	€ 294	€ 845	€ 1.366	€ 3.697	€ 9.667	€ 3.970	€ 1.317	€ 961	€ 5.432	€ 14.234	€ 1.586	€ 509	€ 16.647	€ 824	€ 3.362	€ 1.375	€ 68.854
Attività di supporto Area minori		€ 2.770	€ 294	€ 845	€ 1.366	€ 3.697	€ 9.667	€ 3.970	€ 1.317	€ 961	€ 5.432	€ 14.234	€ 1.586	€ 509	€ 16.647	€ 824	€ 3.362	€ 1.375	€ 68.854
Centro servizi per la famiglia	Affidamenti familiari minori e adozioni difficili	€ -	€ -	€ -	€ -	€ -	€ -	€ 600	€ -	€ -	€ -	€ 1.550	€ -	€ -	€ -	€ -	€ -	€ -	€ 2.150
	Inserimenti in strutture residenziali minori e mamma-bambino e luogo neutro						€ -					€ -							€ -
	Progetti specifici (minori non riconosciuti)*	€ 12	€ 1	€ 4	€ 6	€ 16	€ 43	€ 17	€ 3.006	€ 4	€ 24	€ 63	€ 7	€ 2	€ 73	€ 4	€ 15	€ 6	€ 3.303
Centro servizi per la famiglia	Gestione centro servizi	€ 77	€ 8	€ 23	€ 38	€ 103	€ 268	€ 110	€ 37	€ 27	€ 151	€ 395	€ 44	€ 14	€ 462	€ 23	€ 93	€ 38	€ 1.912
Attività di aggregazione, prevenzione e cura	Stage Formativi Orientativi	€ 89	€ 9	€ 27	€ 44	€ 119	€ 311	€ 728	€ 3.042	€ 31	€ 175	€ 2.008	€ 51	€ 16	€ 535	€ 27	€ 108	€ 44	€ 7.365
	Centri Attività Minori (C.A.M.)	€ 727	€ -	€ -	€ 260	€ 63	€ 4.873	€ 2.037	€ 1.549	€ 291	€ 407	€ 10.117	€ 207	€ 76	€ 2.442	€ 153	€ 417	€ -	€ 23.617,40
	Estate ragazzi	€ -	€ -	€ -	€ -	€ -	€ -	€ -	€ -	€ -	€ -	€ -	€ -	€ -	€ -	€ -	€ -	€ -	€ -
Attività di aggregazione prevenzione e cura		€ 727	€ -	€ -	€ 260	€ 213	€ 4.873	€ 2.037	€ 1.799	€ 291	€ 407	€ 10.717	€ 207	€ 76	€ 2.442	€ 153	€ 417	€ -	€ 24.617
Interventi economici di promozione sociale per minori e famiglie	Contributi di assistenza economica (compresi progetti di emergenza abitativa)	€ -	€ 750	€ -	€ -	€ 680	€ 8.890	€ -	€ 3.390	€ 360	€ 2.300	€ 2.515	€ -	€ -	€ 5.370	€ -	€ -	€ -	€ 24.255
Interventi economici di promozione sociale per minori e famiglie		€ -	€ 750	€ -	€ -	€ 680	€ 8.890	€ -	€ 3.390	€ 360	€ 2.300	€ 2.515	€ -	€ -	€ 5.370	€ -	€ -	€ -	€ 24.255
Assistenza Domiciliare minori	Servizio assistenza domiciliare minori**	€ -	€ -	€ -	€ -	€ -	€ 472	€ -	€ 472	€ -	€ -	€ -	€ -	€ -	€ -	€ -	€ -	€ -	€ 944
Assistenza Domiciliare minori		€ -	€ -	€ -	€ -	€ -	€ 472	€ -	€ 472	€ -	€ -	€ -	€ -	€ -	€ -	€ -	€ -	€ -	€ 944
TOTALE		€ 3.585	€ 1.053	€ 872	€ 1.670	€ 4.709	€ 24.213	€ 6.735	€ 10.019	€ 1.642	€ 8.314	€ 29.474	€ 1.844	€ 602	€ 24.995	€ 1.003	€ 3.887	€ 1.419	€ 126.035

* Spesa ripartita in base al n. di cittadini residenti

** Spesa ripartita in base al n. di utenti seguiti

1.1.36.- Anziani

Utenti seguiti per ogni comune

Ambito di intervento	Servizio	Barbaresco	Bergolo	Camo	Castelletto Uzzone	Castiglione Tinella	Cortemilia	Cossano Belbo	Feisoglio	Levice	Mango	Neive	Neviglie	San Giorgio Scarampi	Santo Stefano Belbo	Torre Bormida	Treiso	Trezzo Tinella	Comuni Destra Tanaro (a)	
Opportunità alternative alla istituzionalizzazione anziani	Progetto Home Care Premium						3								1					4
	Prestazioni di assistenza socio-sanitaria ed erogazione contributi economici a sostegno della domiciliarità				1			1			2	1			2	1		0		8
	Centro Diurno	0	0	0	0	0	0	0	0	0	0	0	0	0	0	0	0	0	0	0
	Affidamenti Familiari	0	0	0	0	0	3	1				2								6
	Ricoveri di sollievo																			0
Residenzialità anziani	Inserimenti in strutture residenziali	1			1		7				2	1			4	1				17
Assistenza domiciliare anziani	Servizio assistenza domiciliare anziani	2			1	4	5	1			2	13	1		5				1	35
	Interventi complementari SAD (Servizio pasti, Lavanderia)																			0
	Telesoccorso																			0
	Trasporto anziani					1	4	1			1	3								10
Interventi di promozione sociale per anziani	Contributi di assistenza economica					1		1				1			5					8
ANZIANI - TOTALE		3	0	0	3	6	22	5	0	0	7	21	1	0	17	2	0	1	88	
	Servizio sociale professionale (servizio per Valutazione Geriatrica)	3	2	3	6	8	48	11	2	1	14	21	5	2	48	4	2	4		184
	Utenza in carico nell'anno	3	2	3	6	8	48	11	2	1	14	21	5	2	48	5	2	4		185
	Cittadini residenti (30/06/2014) popolazione comunicata dai comuni per pagare quota	669	71	204	330	893	2.335	959	318	232	1.312	3.438	383	123	4.021	199	812	332		16.631

Spese sostenute per ogni comune

Ambito di intervento	Servizio	Barbaresco	Bergolo	Camo	Castelletto Uzzone	Castiglione Tinella	Cortemilia	Cossano Belbo	Feisoglio	Levice	Mango	Neive	Neviglie	San Giorgio Scarampi	Santo Stefano Belbo	Torre Bormida	Treiso	Trezzo Tinella	Comuni Destra Tanaro (a)
Attività di supporto Area anziani	Personale e attività di supporto*	€ 703	€ 75	€ 214	€ 347	€ 938	€ 2.454	€ 1.008	€ 334	€ 244	€ 1.379	€ 3.613	€ 402	€ 129	€ 4.225	€ 209	€ 853	€ 349	€ 17.476
Attività di supporto Area anziani		€ 703	€ 75	€ 214	€ 347	€ 938	€ 2.454	€ 1.008	€ 334	€ 244	€ 1.379	€ 3.613	€ 402	€ 129	€ 4.225	€ 209	€ 853	€ 349	€ 17.476
Opportunità alternative alla istituzionalizzazione anziani	Progetto Home Care Premium	€ -	€ -	€ -	€ -	€ -	€ 8.850	€ -	€ -	€ -	€ -	€ -	€ -	€ -	€ 4.350	€ -	€ -	€ -	€ 13.200
	Prestazioni di assistenza socio-sanitaria ed erogazione contributi economici a sostegno della	€ -	€ -	€ -	€ 3.000	€ -	€ -	€ 3.000	€ -	€ -	€ 9.750	€ 13.406	€ -	€ -	€ 11.586	€ 7.188	€ -	€ -	€ 47.930
	Centro Diurno**	€ -	€ -	€ -	€ -	€ -	€ -	€ -	€ -	€ -	€ -	€ -	€ -	€ -	€ -	€ -	€ -	€ -	€ -
	Affidamenti Familiari	€ -	€ -	€ -	€ -	€ -	€ 3.160	€ 4.400	€ -	€ -	€ -	€ 6.200	€ -	€ -	€ -	€ -	€ -	€ -	€ 13.760
Opportunità alternative alla istituzionalizzazione anziani		€ -	€ -	€ -	€ 3.000	€ -	€ 12.010	€ 7.400	€ -	€ -	€ 9.750	€ 19.606	€ -	€ -	€ 15.936	€ 7.188	€ -	€ -	€ 74.890
Residenzialità anziani	Inserimenti in strutture residenziali	€ 925	€ -	€ -	€ 387	€ -	€ 23.763	€ -	€ -	€ -	€ 8.374	€ 6.960	€ -	€ -	€ 12.125	€ 7.379	€ -	€ -	€ 59.912,45
Residenzialità adulti e anziani		€ 925	€ -	€ -	€ 387	€ -	€ 23.763	€ -	€ -	€ -	€ 8.374	€ 6.960	€ -	€ -	€ 12.125	€ 7.379	€ -	€ -	€ 59.912
Assistenza domiciliare anziani	Servizio assistenza domiciliare anziani**	€ 2.665	€ -	€ -	€ 1.332	€ 5.329	€ 6.662	€ 1.332	€ -	€ -	€ 2.665	€ 17.320	€ 1.332	€ -	€ 6.662	€ -	€ -	€ 1.332	€ 46.631
	Interventi complementari SAD (Servizio pasti, Lavanderia, trasporto interno ed esterno)	€ -	€ -	€ -	€ -	€ -	€ -	€ -	€ -	€ -	€ -	€ -	€ -	€ -	€ -	€ -	€ -	€ -	€ -
	Telesoccorso**	€ -	€ -	€ -	€ -	€ -	€ -	€ -	€ -	€ -	€ -	€ -	€ -	€ -	€ -	€ -	€ -	€ -	€ -
Assistenza domiciliare anziani		€ 2.665	€ -	€ -	€ 1.332	€ 5.329	€ 6.662	€ 1.332	€ -	€ -	€ 2.665	€ 17.320	€ 1.332	€ -	€ 6.662	€ -	€ -	€ 1.332	€ 46.631
Interventi di promozione sociale per anziani	Contributi di assistenza economica (compresi progetti emergenza abitativa)	€ -	€ -	€ -	€ -	€ 348	€ -	€ 560	€ -	€ -	€ -	€ 600	€ -	€ -	€ 1.469	€ -	€ -	€ -	€ 2.977
Interventi di promozione sociale per anziani		€ -	€ -	€ -	€ -	€ 348	€ -	€ 560	€ -	€ -	€ -	€ 600	€ -	€ -	€ 1.469	€ -	€ -	€ -	€ 2.977
ANZIANI - TOTALE		€ 4.292	€ 75	€ 214	€ 5.066	€ 6.616	€ 44.889	€ 10.300	€ 334	€ 244	€ 22.167	€ 48.099	€ 1.735	€ 129	€ 40.417	€ 14.776	€ 853	€ 1.681	€ 201.887

* Spesa ripartita in base al n. di cittadini

** Spesa ripartita in base al n. di utenti

1.1.37.- Disabili

Utenti seguiti per ogni comune

Ambito di intervento	Servizio	Barbaresco	Bergolo	Camo	Castelletto Uzzone	Castiglione Tinella	Cortemilia	Cossano Belbo	Felsoglio	Levice	Mango	Neive	Neviglie	San Giorgio Scarampi	Santo Stefano Belbo	Torre Bormida	Treiso	Trezzo Tinella	Comuni Destra Tanaro (a)
Interventi di tutela per i disabili alternativi alla famiglia d'origine	Affidamenti familiari disabili	1	0	0	0	0	4	4	0	0	1	4	0	0	2	0	0	0	16
	DGR 56/2010 Contributi a sostegno della domiciliarità						1					2							3
	Inserimenti in strutture residenziali per disabili						3					4	2		3				12
Interventi educativi per disabili	Inserimenti in centri diurni per disabili						2				1	8			3				14
	Educativa territoriale per disabili	2				1		1			1	4	2		4		3		18
	Laboratori aperti disabili						2					1	1		1				5
Sostegno alle autonomie	Interventi per disabili sensoriali																		0
	Progetti "Vita indipendente"																		0
	Estate Ragazzi Handicap	0	0	0	0	1	2	0	0	0	3	7	0	0	1	0	0	0	14
	Assistenza domiciliare Home Care Premium					1	1	1		1		3		1	1			1	10
Interventi economici di promozione sociale per disabili	Servizio assistenza domiciliare disabili																		0
	Trasporto disabili																		0
Interventi economici di promozione sociale per disabili	Contributi di assistenza economica diretta	0	0	0	0	1	2	1	0	0	0	2	0	0	0	0	0	0	6
	Inserimenti lavorativi e terapie occupazionali					1	1		1					1		1		1	6
DISABILI - TOTALE		3	0	0	1	5	18	6	2	0	6	35	6	1	16	0	5	1	105
Servizio sociale professionale		3	-	1	3	4	23	10	1	-	5	24	4	2	22	-	1	2	105
Utenza in carico nell'anno		3	-	1	3	4	23	10	1	-	5	24	4	2	22	-	1	2	105
Cittadini residenti (30/06/2015) popolazione comunicata dai comuni per pagare quota		669	71	204	330	893	2.335	959	318	232	1.312	3.438	383	123	4.021	199	812	332	16.631

Spese sostenute per ogni comune

Ambito di intervento	Servizio	Barbaresco	Bergolo	Camo	Castelletto Uzzone	Castiglione Tinella	Cortemilla	Cossano Belbo	Felsoglio	Levice	Mango	Neive	Naviglie	San Giorgio Scarampi	Santo Stefano Belbo	Torre Bormida	Treiso	Trezzo Tinella	Comuni Destra Tanaro (a)	
Attività di supporto Area disabili	Personale e attività di supporto*	€ 350	€ 37	€ 107	€ 172	€ 467	€ 1.220	€ 501	€ 166	€ 121	€ 686	€ 1.797	€ 200	€ 64	€ 2.101	€ 104	€ 424	€ 173	€ 8.691	
Attività di supporto Area disabili	Affidamenti adulti disabili	€ 350	€ 37	€ 107	€ 172	€ 467	€ 1.220	€ 501	€ 166	€ 121	€ 686	€ 1.797	€ 200	€ 64	€ 2.101	€ 104	€ 424	€ 173	€ 8.691	
Interventi di tutela per i disabili alternativi alla famiglia d'origine	DGR 56/2010 Contributi a sostegno della domiciliarità	€ 2.941					€ 4.200								€ 5.600				€ 12.741	
	Dgr Trasferimento Comunità Montana											€ 4.690								€ 6.711
	Inserimenti in strutture residenziali per disabili						€ 13.652					€ 28.309	€ 16.476		€ 25.350				€ 83.787	
Interventi di tutela per i disabili alternativi alla famiglia d'origine	Inserimenti in centri diurni per disabili a gestione diretta	€ 2.941	€ -	€ -	€ -	€ -	€ 19.873	€ -	€ -	€ -	€ -	€ 32.999	€ 16.476	€ -	€ 30.950	€ -	€ -	€ -	€ 103.239	
Interventi educativi per disabili	Inserimenti in centri diurni per disabili a gestione convenzionata						€ 15.784				€ 6.340	€ 19.592			€ 16.791				€ 58.507	
	Laboratori aperti disabili																			€ -
	Educativa territoriale per disabili**	€ 2.967	€ -	€ -	€ -	€ 1.484	€ -	€ 1.484	€ -	€ -	€ 1.484	€ 5.935	€ 2.967	€ -	€ 5.935	€ -	€ 4.451	€ -	€ 26.705	
Interventi educativi per disabili	Sostegno alle autonomie	€ 2.967	€ -	€ -	€ -	€ 1.484	€ 15.784	€ 1.484	€ -	€ -	€ 7.824	€ 56.544	€ 2.967	€ -	€ 22.726	€ -	€ 4.451	€ -	€ 116.230	
Sostegno alle autonomie	Interventi per disabili sensoriali	€ -	€ -	€ -	€ -	€ -	€ -	€ -	€ -	€ -	€ -	€ -	€ -	€ -	€ -	€ -	€ -	€ -	€ -	€ -
	Progetti "Vita indipendente"***						€ 12.000													€ 12.000
	Progetto finanziato L. 104/92 *						€ 1.061													€ 1.061
	Servizio inserimenti lavorativi e terapie occupazionali					€ 250	€ 360		€ 960				€ 225		€ 3.600		€ 900			€ 6.295
	Estate Ragazzi Handicap	€ 450	€ -	€ -	€ 1.000	€ 1.750	€ 500	€ 340	€ -	€ -	€ 350	€ 800	€ -	€ -	€ 2.250	€ -	€ -	€ -	€ -	€ 7.440
Sostegno alle autonomie		€ 450	€ -	€ -	€ 1.000	€ 2.000	€ 13.921	€ 340	€ 960	€ -	€ 350	€ 800	€ 225	€ -	€ 5.850	€ -	€ 900	€ -	€ 26.796	
Assistenza Domiciliare disabili	Servizio assistenza domiciliare disabili**	€ -	€ -	€ -	€ 2.857	€ 2.857	€ 2.857	€ -	€ 2.857	€ -	€ -	€ 8.571	€ -	€ 2.857	€ 2.857	€ -	€ -	€ -	€ 2.857	€ 28.569
	Assistenza domiciliare Home Care Premium																€ 4.400			€ 4.400
Assistenza Domiciliare disabili	Contributi di assistenza economica	€ -	€ -	€ -	€ 2.857	€ 2.857	€ 2.857	€ -	€ 2.857	€ -	€ -	€ 8.571	€ -	€ 2.857	€ 2.857	€ -	€ 4.400	€ 2.857	€ -	€ 32.969
Interventi economici di promozione sociale	Contributi di assistenza economica	€ -	€ -	€ -	€ -	€ 1.830	€ 1.701	€ 580	€ -	€ -	€ -	€ 1.100	€ -	€ -	€ -	€ -	€ -	€ -	€ -	€ 5.211
	Interventi economici di promozione sociale per disabili	€ -	€ -	€ -	€ -	€ 1.830	€ 1.701	€ 580	€ -	€ -	€ -	€ 1.100	€ -	€ -	€ -	€ -	€ -	€ -	€ -	€ 5.211
DISABILI - TOTALE		€ 6.708	€ 37	€ 107	€ 4.029	€ 8.637	€ 55.356	€ 2.905	€ 3.983	€ 121	€ 8.859	€ 101.810	€ 19.869	€ 2.921	€ 64.484	€ 104	€ 10.175	€ 3.030	€ 293.135	

* Spesa ripartita in base al n. di cittadini residenti

** Spesa ripartita in base al n. di utenti seguiti

1.1.38.- Adulti e nuove povertà

Utenti seguiti per ogni comune

Ambito di intervento	Servizio	Barbaresco	Bergolo	Camo	Castelletto Uzzone	Castiglione Tinella	Cortemilia	Cossano Belbo	Feisoglio	Levice	Mango	Neive	Naviglie	San Giorgio Scarampi	Santo Stefano Belbo	Torre Bormida	Treiso	Trezzo Tinella	Comuni Destra Tanaro (a)	
Inclusione sociale adulti in difficoltà	Interventi di sostegno per persone in difficoltà																			0
	Campo nomadi																			0
Interventi economici di promozione sociale per adulti e nuove	Contributi di assistenza economica diretta						4		1			1			4					10
	Fornitura di beni di prima necessità											2			1					3
Azioni di accompagnamento e supporto all'Inserimento	Servizio inserimenti lavorativi																			0
Interventi educativi	Educativa territoriale	4			1	3	5	1	1		12	61			4		3	1		96
ADULTI E NUOVE POVERTA' - TOTALE		4	-	-	1	3	9	1	2	-	12	64	-	-	9	-	3	1	109	
Servizio sociale professionale																				
Utenza in carico		8	2	2	4	8	63	10	6	2	27	94	5	1	37	1	9	-	279	
Cittadini residenti (30/06/2015) popolazione comunicata dai comuni per pagare quota		8	2	2	4	8	63	10	6	2	27	94	5	1	39	1	9	-	281	
Stranieri residenti (31/12/2015)		669	71	204	330	893	2.335	959	318	232	1.312	3.438	383	123	4.021	199	812	332	16.631	
Stranieri residenti (31/12/2015)		89	9	11	29	118	324	115	18	31	206	578	21	24	576	16	94	9	2.268	

Spese sostenute per ogni comune

Ambito di intervento	Servizio	Barbaresco	Bergolo	Camo	Castelletto Uzzone	Castiglione Tinella	Cortemilia	Cossano Belbo	Feisoglio	Levice	Mango	Neive	Neviglie	San Giorgio Scarampi	Santo Stefano Belbo	Torre Bormida	Treiso	Trezzo Tinella	Comuni Destra Tanaro (a)
Inclusione sociale adulti in difficoltà	Residenzialità adulti in difficoltà	€ -	€ -	€ -	€ -	€ -	€ -	€ -	€ -	€ -	€ -	€ -	€ -	€ -	€ -	€ -	€ -	€ -	€ -
Inclusione sociale adulti in difficoltà		€ -	€ -	€ -	€ -	€ -	€ -	€ -	€ -	€ -	€ -	€ -	€ -	€ -	€ -	€ -	€ -	€ -	€ -
Interventi economici di promozione sociale per adulti e nuove povertà	Contributi di assistenza economica						€ 2.310		€ 250			€ 300			€ 1.497				€ 4.357
	Accoglienza abitativa							€ 1.290				€ 1.040							€ 2.330
	Fornitura di beni di prima necessità											€ 400			€ 650				€ 1.050
Interventi economici di promozione sociale per adulti e nuove povertà							€ 2.310	€ 1.290	€ 250	€ -	€ -	€ 1.740	€ -	€ -	€ 2.147	€ -	€ -	€ -	€ 7.737
Azioni di accompagnamento	Servizio inserimenti lavorativi																		€ -
Azioni di accompagnamento e supporto all'Inserimento lavorativo		€ -	€ -	€ -	€ -	€ -	€ -	€ -	€ -	€ -	€ -	€ -	€ -	€ -	€ -	€ -	€ -	€ -	€ -
ADULTI E NUOVE POVERTA' - TOTALE		€ -	€ -	€ -	€ -	€ -	€ 2.310	€ 1.290	€ 250	€ -	€ -	€ 1.740	€ -	€ -	€ 2.147	€ -	€ -	€ -	€ 7.737

1.1.39.- Governance e spese generali

Politica	Ambito di intervento	Barbaresco	Bergolo	Camo	Castelletto Uzzone	Castiglione Tinella	Cortemilia	Cossano Belbo	Feisoglio	Levice	Mango	Neive	Neviglie	San Giorgio Scarampi	Santo Stefano Belbo	Torre Bormida	Treiso	Trezzo Tinella	Comuni Destra Tanaro (a)
Governance interna ed esterna	Assistenza sociale territoriale	€ 9	€ 1	€ 3	€ 4	€ 12	€ 31	€ 13	€ 4	€ 3	€ 17	€ 46	€ 5	€ 2	€ 53	€ 3	€ 11	€ 4	€ 220
	Attività di supporto area direzione	€ 544	€ 58	€ 166	€ 269	€ 727	€ 1.900	€ 780	€ 259	€ 189	€ 1.068	€ 2.798	€ 312	€ 100	€ 3.272	€ 162	€ 661	€ 270	€ 13.534
	Attività di supporto area territoriale	€ 4.539	€ 482	€ 1.384	€ 2.239	€ 6.059	€ 15.843	€ 6.507	€ 2.158	€ 1.574	€ 8.902	€ 23.326	€ 2.599	€ 835	€ 27.282	€ 1.350	€ 5.509	€ 2.253	€ 112.839
	Governance esterna e relazioni con l'utenza	€ 179	€ 19	€ 55	€ 88	€ 239	€ 625	€ 257	€ 85	€ 62	€ 351	€ 920	€ 103	€ 33	€ 1.076	€ 53	€ 217	€ 89	€ 4.452
	Sistemi informativi	€ 60	€ 6	€ 18	€ 30	€ 81	€ 211	€ 87	€ 29	€ 21	€ 119	€ 311	€ 35	€ 11	€ 364	€ 18	€ 73	€ 30	€ 1.504
Governance interna e attività direzionali	€ 126	€ 13	€ 38	€ 62	€ 168	€ 438	€ 180	€ 60	€ 44	€ 246	€ 645	€ 72	€ 23	€ 755	€ 37	€ 152	€ 62	€ 3.121	
Governance interna ed esterna - totale	€ 5.457	€ 579	€ 1.664	€ 2.692	€ 7.285	€ 19.048	€ 7.823	€ 2.594	€ 1.893	€ 10.703	€ 28.046	€ 3.124	€ 1.003	€ 32.802	€ 1.623	€ 6.624	€ 2.708	€ 135.671	
Amministrazione e spese generali	Spese generali per il personale	€ 3.773	€ 400	€ 1.150	€ 1.861	€ 5.036	€ 13.169	€ 5.408	€ 1.793	€ 1.308	€ 7.399	€ 19.389	€ 2.160	€ 694	€ 22.677	€ 1.122	€ 4.579	€ 1.872	€ 93.794
	Organi istituzionali	€ 33	€ 4	€ 10	€ 16	€ 45	€ 117	€ 48	€ 16	€ 12	€ 66	€ 172	€ 19	€ 6	€ 201	€ 10	€ 41	€ 17	€ 831
	Acquisti di beni e servizi	€ 1.232	€ 131	€ 376	€ 608	€ 1.644	€ 4.299	€ 1.765	€ 585	€ 427	€ 2.415	€ 6.329	€ 705	€ 226	€ 7.402	€ 366	€ 1.495	€ 611	€ 30.617
	Manutenzioni edifici	€ 337	€ 36	€ 103	€ 166	€ 450	€ 1.176	€ 483	€ 160	€ 117	€ 661	€ 1.732	€ 193	€ 62	€ 2.025	€ 100	€ 409	€ 167	€ 8.376
Servizi amministrativi	€ 54	€ 6	€ 17	€ 27	€ 73	€ 190	€ 78	€ 26	€ 19	€ 107	€ 280	€ 31	€ 10	€ 327	€ 16	€ 66	€ 27	€ 1.352	
Amministrazione e spese generali - totale	€ 5.429	€ 576	€ 1.656	€ 2.678	€ 7.247	€ 18.950	€ 7.783	€ 2.581	€ 1.883	€ 10.648	€ 27.902	€ 3.108	€ 998	€ 32.633	€ 1.615	€ 6.590	€ 2.694	€ 134.971	
TOTALE		€ 10.887	€ 1.155	€ 3.320	€ 5.370	€ 14.532	€ 37.998	€ 15.606	€ 5.175	€ 3.775	€ 21.351	€ 55.948	€ 6.233	€ 2.002	€ 65.435	€ 3.238	€ 13.214	€ 5.403	€ 270.641

Area territoriale Destra Tanaro (ex CMAL)

1.1.40.- Minori e famiglia

Utenti seguiti per ogni comune

Ambito di intervento	Servizio	Albaretto della Torre	Arguello	Benevello	Borgomale	Bosia	Bossolasco	Castino	Cerretto Langhe	Cissone	Cravanzana	Gorzegno	Lequio Berria	Niella Belbo	Perletto	Pezzolo Valle Uzzone	Rocchetta Belbo	San Benedetto Belbo	Serravalle Langhe	Comuni Ex Comunità montana (b)	
Centro servizi per la famiglia	Adozioni																				0
	Affidamenti familiari minori					1					4			1	1						7
	Inserimenti in strutture residenziali minori e mamma-bambino													1							1
	Progetti specifici (utenti luogo neutro)																				0
	Stage Formativi Orientativi																1				1
Attività di aggregazione, prevenzione e cura	Centri Attività Minori (C.A.M.)	2	4	1	2		33	8	11	2	7	31		2	3	2	4		3	115	
	Educativa Territoriale minori	1	0	0	0	1	0	1	1	0	4	0	0	4	3	3	0	0	0	18	
Interventi economici di promozione sociale per minori e famiglie	Estate ragazzi	1	0	0	0	4	6	0	2	0	10	0	0	18	4	4	5	0	0	18	
	Contributi di assistenza economica																			36	
Assistenza domiciliare minori	Servizio assistenza domiciliare minori							1						3		1				5	
	Trasporto minori																			0	
TOTALE		4	4	1	2	6	39	10	14	2	25	31	18	15	11	12	4	0	3	201	
Servizio sociale professionale (minori seguiti)		1	-	-	-	2	2	2	1	-	3	-	2	4	4	3	-	-	-	24	
Utenza in carico nell'anno		2	0	0	0	2	2	2	1	0	4	0	2	4	4	3	0	0	0	26	
Cittadini residenti (30/06/2015) popolazione comunicata dai comuni per pagare quota		239	200	477	384	179	682	492	443	84	408	310	489	369	289	345	169	183	323	6.065	

Spese sostenute per ogni comune

Ambito di intervento	Servizio	Albaretto della Torre	Arguello	Benevello	Borgomale	Bosia	Bossolasco	Castino	Cerretto Langhe	Cisone	Cravanzana	Gorzegno	Lequio Berria	Niella Belbo	Perletto	Pezzolo Valle Uzzone	Rocchetta Belbo	San Benedetto Belbo	Serravalle Langhe	Comuni Ex Comunità montana (b)
Attività di supporto Area minori	Personale e attività di supporto*	€ 989	€ 828	€ 1.975	€ 1.590	€ 741	€ 2.824	€ 2.037	€ 1.834	€ 348	€ 1.689	€ 1.283	€ 2.025	€ 1.528	€ 1.196	€ 1.428	€ 700	€ 758	€ 1.337	€ 25.110
Attività di supporto Area minori	Affidamenti familiari minori e adozioni difficili	€ 989	€ 828	€ 1.975	€ 1.590	€ 741	€ 2.824	€ 2.037	€ 1.834	€ 348	€ 1.689	€ 1.283	€ 2.025	€ 1.528	€ 1.196	€ 1.428	€ 700	€ 758	€ 1.337	€ 25.110
Centro servizi per la famiglia	Inserimenti in strutture residenziali minori e mamma-bambino e luogo neutro	€ -	€ -	€ -	€ -	€ 4.200	€ -	€ -	€ -	€ -	€ 2.280	€ -	€ -	€ 400	€ -	€ -	€ -	€ -	€ -	€ 6.880
	Progetti specifici (minori non riconosciuti)*	€ 4	€ 4	€ 9	€ 7	€ 3	€ 12	€ 9	€ 8	€ 2	€ 7	€ 6	€ 9	€ 7	€ 5	€ 6	€ 3	€ 3	€ 6	€ 195
Centro servizi per la famiglia	Gestione centro servizi	€ 27	€ 23	€ 55	€ 44	€ 21	€ 78	€ 57	€ 51	€ 10	€ 47	€ 36	€ 56	€ 42	€ 33	€ 40	€ 19	€ 21	€ 37	€ 697
Attività di aggregazione, prevenzione e cura	Stage Formativi Orientativi	€ 32	€ 27	€ 64	€ 51	€ 4.224	€ 91	€ 66	€ 59	€ 11	€ 2.334	€ 41	€ 65	€ 644	€ 38	€ 46	€ 23	€ 24	€ 43	€ 7.882
Attività di aggregazione prevenzione e cura	Centri Attività Minori (C.A.M.)	€ -	€ -	€ -	€ -	€ -	€ -	€ -	€ -	€ -	€ -	€ -	€ -	€ -	€ -	€ 200	€ -	€ -	€ -	€ 200
	Estate ragazzi	€ 97	€ 193	€ 48	€ 236	€ -	€ 6.195	€ 481	€ 531	€ 141	€ 792	€ -	€ 1.714	€ 147	€ 336	€ 153	€ 310	€ -	€ 211	€ 11.584,42
Interventi economici di promozione sociale per minori e famiglie	Contributi di assistenza economica (compresi progetti di emergenza abitativa)	€ -	€ -	€ -	€ -	€ -	€ -	€ -	€ -	€ -	€ -	€ -	€ -	€ -	€ -	€ -	€ -	€ -	€ -	€ -
Interventi economici di promozione sociale per minori e famiglie	Servizio assistenza domiciliare minori**	€ 97	€ 193	€ 48	€ 236	€ -	€ 6.195	€ 481	€ 531	€ 141	€ 792	€ -	€ 1.714	€ 147	€ 336	€ 353	€ 310	€ -	€ 211	€ 11.784
Assistenza Domiciliare	Servizio assistenza domiciliare minori**	€ 150	€ -	€ -	€ -	€ 900	€ 1.100	€ -	€ 100	€ -	€ 2.020	€ -	€ -	€ 60	€ 500	€ 1.590	€ -	€ -	€ -	€ 6.420
Assistenza Domiciliare	Servizio assistenza domiciliare minori**	€ -	€ -	€ -	€ -	€ -	€ -	€ 472	€ -	€ -	€ -	€ -	€ -	€ 1.416	€ -	€ 472	€ -	€ -	€ -	€ 2.359
Assistenza Domiciliare	TOTALE	€ -	€ -	€ -	€ -	€ -	€ -	€ 472	€ -	€ -	€ -	€ -	€ -	€ 1.416	€ -	€ 472	€ -	€ -	€ -	€ 2.359
	TOTALE	€ 1.268	€ 1.048	€ 2.087	€ 1.877	€ 5.865	€ 10.210	€ 3.055	€ 2.524	€ 500	€ 6.836	€ 1.325	€ 3.804	€ 3.794	€ 2.071	€ 3.889	€ 1.032	€ 782	€ 1.591	€ 53.556

* Spesa ripartita in base al n. di cittadini residenti

** Spesa ripartita in base al n. di utenti seguiti

1.1.41.- Anziani

Utenti seguiti per ogni comune

Ambito di intervento	Servizio	Albaretto della Torre	Arguello	Benevello	Borgomale	Bosia	Bossolasco	Castino	Cerretto Langhe	Cisone	Cravanzana	Gorzegno	Lequio Berria	Niella Belbo	Perletto	Pezzolo Valle Uzzone	Rocchetta Belbo	San Benedetto Belbo	Serravalle Langhe	Comuni Ex Comunità montana (b)	
Opportunità alternative alla istituzionalizzazione anziani	Progetto Home Care Premium																				9
	Prestazioni di assistenza socio-sanitaria ed erogazione contributi economici a sostegno della domiciliarità						5		1	1						1					8
	Centro Diurno	0	0	0	0	0	0	0	0	0	0	0	0	0	0	0	0	0	0	0	0
	Affidamenti Familiari																1				
Residenzialità anziani	Ricoveri di sollievo																				0
	Inserimenti in strutture residenziali				1				2		1	1	1	2						2	10
Assistenza domiciliare anziani	Servizio assistenza domiciliare anziani	2		1	6		3	3	3		5			2	1	3		1	1		31
	Interventi complementari SAD (Servizio pasti, Lavanderia)																				0
	Telesoccorso																			6	6
	Trasporto anziani																			1	1
Interventi di promozione sociale per anziani	Contributi di assistenza economica							1								1					2
ANZIANI - TOTALE		2	0	1	7	0	8	4	6	1	6	1	1	4	1	6	0	1	10	59	
	Servizio sociale professionale (servizio per Valutazione Geriatrica)	4		5	9	-	12	4	10	2	4	2	4	8	6	5	1	2	7		85
	Valutazione Geriatrica	0	0	0	1	0	2	1	2	0	1	0	3	4	2	1	1	0	0		18
Utenza in carico nell'anno		4	0	5	9	0	12	4	10	2	4	2	4	8	6	5	1	2	7	85	
Cittadini residenti (30/06/2014) popolazione comunicata dai comuni per pagare quota		239	200	477	384	179	682	492	443	84	408	310	489	369	289	345	169	183	323		6.065

Spese sostenute per ogni comune

Ambito di intervento	Servizio	Albaretto della Torre	Arguello	Benevello	Borgomale	Bosia	Bossolasco	Castino	Cerretto Langhe	Cisone	Cravanzana	Gorzegno	Lequio Berria	Niella Belbo	Perletto	Pezzolo Valle Uzzone	Rocchetta Belbo	San Benedetto Belbo	Serravalle Langhe	Comuni Ex Comunità montana (b)	
Attività di supporto Area anziani	Personale e attività di supporto*	€ 251	€ 210	€ 501	€ 404	€ 188	€ 717	€ 517	€ 466	€ 88	€ 429	€ 326	€ 514	€ 388	€ 304	€ 363	€ 178	€ 192	€ 339	€ 6.373	
Attività di supporto Area anziani	Area anziani	€ 251	€ 210	€ 501	€ 404	€ 188	€ 717	€ 517	€ 466	€ 88	€ 429	€ 326	€ 514	€ 388	€ 304	€ 363	€ 178	€ 192	€ 339	€ 6.373	
Opportunità alternative alla istituzionalizzazione anziani	Progetto Home Care Premium	€ -	€ -	€ -	€ -	€ -	€ -	€ -	€ -	€ -	€ -	€ -	€ -	€ -	€ -	€ -	€ -	€ -	€ -	€ -	
	Prestazioni di assistenza socio-sanitaria ed erogazione contributi economici a sostegno della						€ 15.000		€ 6.000	€ 3.000						€ 5.820				€ 29.820	
	Centro Diurno**	€ -	€ -	€ -	€ -	€ -	€ -	€ -	€ -	€ -	€ -	€ -	€ -	€ -	€ -	€ -	€ -	€ -	€ -	€ -	
	Affidamenti Familiari	€ -	€ -	€ -	€ -	€ -	€ -	€ -	€ -	€ -	€ -	€ -	€ -	€ -	€ -	€ 3.200	€ -	€ -	€ -	€ -	€ 3.200
Opportunità alternative alla istituzionalizzazione anziani		€ -	€ -	€ -	€ -	€ -	€ 15.000	€ -	€ 6.000	€ 3.000	€ -	€ -	€ -	€ -	€ -	€ 9.020	€ -	€ -	€ -	€ 33.020	
Residenzialità anziani	Inserimenti in strutture residenziali	€ -	€ -	€ -	€ 7.538	€ -	€ -	€ -	€ 5.006	€ -	€ 6.528	€ 2.447	€ 4.908	€ 4.612	€ -	€ -	€ -	€ -	€ 12.173	€ -	€ 43.212,21
Residenzialità adulti e anziani		€ -	€ -	€ -	€ 7.538	€ -	€ -	€ -	€ 5.006	€ -	€ 6.528	€ 2.447	€ 4.908	€ 4.612	€ -	€ -	€ -	€ -	€ 12.173	€ -	€ 43.212
Assistenza domiciliare anziani	Servizio assistenza domiciliare anziani**	€ 2.665	€ -	€ 1.332	€ 7.994	€ -	€ 3.997	€ 3.997	€ 3.997	€ -	€ 6.662	€ -	€ -	€ 2.665	€ 1.332	€ 3.997	€ -	€ 1.332	€ 1.332	€ -	€ 41.302
	Interventi complementari SAD (Servizio pasti, Lavanderia, trasporto interno ed esterno)	€ -	€ -	€ -	€ -	€ -	€ -	€ -	€ -	€ -	€ -	€ -	€ -	€ -	€ -	€ -	€ -	€ -	€ -	€ -	€ -
	Telesoccorso**	€ -	€ -	€ -	€ -	€ -	€ -	€ -	€ -	€ -	€ -	€ -	€ -	€ -	€ -	€ -	€ -	€ -	€ -	€ 928	€ 928
Assistenza domiciliare anziani		€ 2.665	€ -	€ 1.332	€ 7.994	€ -	€ 3.997	€ 3.997	€ 3.997	€ -	€ 6.662	€ -	€ -	€ 2.665	€ 1.332	€ 3.997	€ -	€ 1.332	€ 1.332	€ -	€ 42.230
Interventi di promozione sociale per anziani	Contributi di assistenza economica (compresi progetti emergenza abitativa)	€ -	€ -	€ -	€ -	€ -	€ -	€ 56	€ -	€ -	€ -	€ -	€ -	€ -	€ -	€ 250	€ -	€ -	€ -	€ -	€ 306
		€ -	€ -	€ -	€ -	€ -	€ -	€ 56	€ -	€ -	€ -	€ -	€ -	€ -	€ -	€ 250	€ -	€ -	€ -	€ -	€ 306
ANZIANI - TOTALE		€ 2.916	€ 210	€ 1.834	€ 15.935	€ 188	€ 19.714	€ 4.569	€ 15.468	€ 3.088	€ 13.619	€ 2.773	€ 5.422	€ 7.664	€ 1.636	€ 13.629	€ 178	€ 1.525	€ 14.773	€ 125.141	

* Spesa ripartita in base al n. di cittadini

** Spesa ripartita in base al n. di utenti

1.1.42.- Disabili

Utenti seguiti per ogni comune

Ambito di intervento	Servizio	Albaretto della Torre	Arguello	Benevello	Borgomale	Bosia	Bossolasco	Castino	Cerretto Langhe	Cisone	Cravanzana	Gorzeago	Lequio Berria	Niella Belbo	Perletto	Pezzolo Valle Uzzone	Rocchetta Belbo	San Benedetto Belbo	Serravalle Langhe	Comuni Ex Comunità montana (b)
Interventi di tutela per i disabili alternativi alla famiglia d'origine	Affidamenti familiari disabili	0	0	0	0	0	0	0	1	0	0	0	0	0	0	1	0	0	0	2
	DGR 56/2010 Contributi a sostegno della domiciliarità																			0
	Inserimenti in strutture residenziali per disabili																			0
Interventi educativi per disabili	Inserimenti in centri diurni per disabili						3								1					4
	Educativa territoriale per disabili						1		1					1						3
	Laboratori aperti disabili																			0
Sostegno alle autonomie	Interventi per disabili sensoriali																			0
	Progetti "Vita indipendente"																			0
	Estate Ragazzi Handicap	0	0	0	0	0	0	0	0	0	0	0	7	0	0	0	0	0	0	7
	Assistenza domiciliare Home Care Premium																			0
Interventi economici di promozione sociale per disabili	Servizio assistenza domiciliare disabili							1							1					2
	Trasporto disabili																			0
Interventi economici di promozione sociale per disabili	Contributi di assistenza economica diretta	1	0	0	0	0	0	0	0	0	0	0	0	0	0	0	0	0	0	1
	Inserimenti lavorativi e terapie occupazionali														1					1
DISABILI - TOTALE		1	0	0	0	0	4	1	2	0	0	0	7	2	2	1	0	0	0	20
Servizio sociale professionale		2	1	2	1	-	2	2	3	1	3	1	1	9	2	-	-	-	1	31
Utenza in carico nell'anno		2	1	2	1	-	2	2	3	1	3	1	1	9	2	-	-	-	1	31
Cittadini residenti (30/06/2014) popolazione comunicata dai comuni per pagare quota		239	200	477	384	179	682	492	443	84	408	310	489	369	289	345	169	183	323	6.065

Spese sostenute per ogni comune

Ambito di intervento	Servizio	Albaretto della Torre	Arguello	Benevello	Borgomale	Bosia	Bossolasco	Castino	Cerretto Langhe	Cisone	Cravanzana	Gorzegno	Lequio Berria	Niella Belbo	Perletto	Pezzolo Valle Uzzone	Rocchetta Belbo	San Benedetto Belbo	Serravalle Langhe	Destra Tanaro Totale	
Attività di supporto Area disabili	Personale e attività di supporto*	€ 125	€ 105	€ 249	€ 201	€ 94	€ 356	€ 257	€ 232	€ 44	€ 213	€ 162	€ 256	€ 193	€ 151	€ 180	€ 88	€ 96	€ 169	€ 3.169	
Attività di supporto Area disabili	Affidamenti adulti disabili	€ 125	€ 105	€ 249	€ 201	€ 94	€ 356	€ 257	€ 232	€ 44	€ 213	€ 162	€ 256	€ 193	€ 151	€ 180	€ 88	€ 96	€ 169	€ 3.169	
Interventi di tutela per i disabili alternativi alla famiglia d'origine	DGR 56/2010 Contributi a sostegno della domiciliarità																			€ -	
	Dgr Trasferimento Comunità Montana																				€ -
	Inserimenti in strutture residenziali per disabili																				€ -
Interventi di tutela per i disabili alternativi alla famiglia d'origine	Inserimenti in centri diurni per disabili a gestione diretta	€ -	€ -	€ -	€ -	€ -	€ -	€ -	€ -	€ -	€ -	€ -	€ -	€ -	€ -	€ -	€ -	€ -	€ -	€ -	€ -
Interventi educativi per disabili	Inserimenti in centri diurni per disabili a gestione convenzionata			€ -	€ -	€ -	€ 18.189	€ -	€ -	€ -	€ -	€ -	€ -	€ -	€ 5.841	€ -	€ -	€ -	€ -	€ -	€ 24.030
	Laboratori aperti disabili																				€ -
	Educativa territoriale per disabili**	€ -	€ -	€ -	€ -	€ -	€ 1.484	€ -	€ 1.484	€ -	€ -	€ -	€ -	€ 1.484	€ -	€ -	€ -	€ -	€ -	€ -	€ 4.451
Interventi educativi per disabili	Interventi per disabili sensoriali	€ -	€ -	€ -	€ -	€ -	€ 19.673	€ -	€ 1.484	€ -	€ -	€ -	€ -	€ 1.484	€ 5.841	€ -	€ -	€ -	€ -	€ -	€ 28.481
Sostegno alle autonomie	Progetti "Vita indipendente"***	€ -	€ -	€ -	€ -	€ -	€ -	€ -	€ -	€ -	€ -	€ -	€ -	€ -	€ -	€ -	€ -	€ -	€ -	€ -	€ -
	Progetto finanziato L. 104/92 *	€ 15	€ 13	€ 30	€ 25	€ 11	€ 44	€ 31	€ 28	€ 5	€ 26	€ 20	€ 31	€ 24	€ 18	€ 22	€ 11	€ 12	€ 21	€ 387	
	Servizio inserimenti lavorativi e terapie occupazionali													€ 1.500							€ 1.500
	Estate Ragazzi Handicap	€ -	€ -	€ -	€ -	€ -	€ -	€ 1.350	€ 300	€ -	€ -	€ -	€ -	€ -	€ 100	€ 100	€ -	€ -	€ -	€ -	€ 1.850
	Sostegno alle autonomie	€ 15	€ 13	€ 30	€ 25	€ 11	€ 44	€ 1.381	€ 328	€ 5	€ 26	€ 20	€ 31	€ 1.524	€ 118	€ 122	€ 11	€ 12	€ 21	€ -	€ 3.737
Assistenza Domiciliare disabili	Servizio assistenza domiciliare disabili**	€ -	€ -	€ -	€ -	€ -	€ -	€ 2.857	€ -	€ -	€ -	€ -	€ -	€ -	€ 2.857	€ -	€ -	€ -	€ -	€ -	€ 5.714
	Assistenza domiciliare Home Care Premium	€ -	€ -	€ -	€ -	€ -	€ -	€ -	€ -	€ -	€ -	€ -	€ -	€ -	€ -	€ -	€ -	€ -	€ -	€ -	€ -
Assistenza Domiciliare disabili	Contributi di assistenza economica	€ -	€ -	€ -	€ -	€ -	€ -	€ 2.857	€ -	€ -	€ -	€ -	€ -	€ -	€ 2.857	€ -	€ -	€ -	€ -	€ -	€ 5.714
Interventi economici di promozione sociale	Contributi di assistenza economica	€ 1.300	€ -	€ -	€ -	€ -	€ -	€ -	€ -	€ -	€ -	€ -	€ -	€ -	€ -	€ -	€ -	€ -	€ -	€ -	€ 1.300
Interventi economici di promozione sociale per disabili		€ 1.300	€ -	€ -	€ -	€ -	€ -	€ -	€ -	€ -	€ -	€ -	€ -	€ -	€ -	€ -	€ -	€ -	€ -	€ -	€ 1.300
DISABILI - TOTALE		€ 1.440	€ 117	€ 280	€ 225	€ 105	€ 20.073	€ 4.495	€ 2.043	€ 49	€ 239	€ 182	€ 287	€ 3.200	€ 8.967	€ 302	€ 99	€ 107	€ 189	€ 42.401	

* Spesa ripartita in base al n. di cittadini residenti

** Spesa ripartita in base al n. di utenti seguiti

1.1.43.- Adulti e nuove povertà

Utenti seguiti per ogni comune

Ambito di intervento	Servizio	Albaretto della Torre	Arguello	Benevello	Borgomale	Bosia	Bossolasco	Castino	Cerretto Langhe	Cisone	Cravanzana	Gorzegno	Lequio Berria	Niella Belbo	Perletto	Pezzolo Valle Uzzone	Rocchetta Belbo	San Benedetto Belbo	Serravalle Langhe	Comuni Ex Comunità montana (b)	
Inclusione sociale adulti in difficoltà	Interventi di sostegno per persone in difficoltà																				0
	Campo nomadi																				
Interventi economici di promozione sociale per adulti e nuove	Contributi di assistenza economica diretta							2	1					1	2						6
	Fornitura di beni di prima necessità							5								4					9
Azioni di accompagnamento e supporto all'Inserimento	Servizio inserimenti lavorativi																				0
	Interventi educativi																				0
	Educativa territoriale										4				2	1					7
ADULTI E NUOVE POVERTA' - TOTALE								7	1				1	2	4						15
Servizio sociale professionale																					
	Utenza in carico	3	-	1	1	4	9	7	4	-	6	0	3	2	4	4	0	0	1		49
	Cittadini residenti (30/06/2015) popolazione comunicata dai comuni per pagare quota	3	-	1	1	4	9	7	4	-	7	-	3	2	4	4	-	-	1		50
	Stranieri residenti (31/12/2015)	239	200	477	384	179	682	492	443	84	408	310	489	369	289	345	169	183	323		6.065

Spese sostenute per ogni comune

Ambito di intervento	Servizio	Albaretto della Torre	Arguello	Benevello	Borgomale	Bosia	Bossolasco	Castino	Cerretto Langhe	Cisone	Cravanzana	Gorzegno	Lequio Berria	Niella Belbo	Perletto	Pezzolo Valle Uzzone	Rocchetta Belbo	San Benedetto Belbo	Serravalle Langhe	Comuni Ex Comunità montana (b)	
Inclusione sociale adulti in difficoltà	Residenzialità adulti in difficoltà	€ -	€ -	€ -	€ -	€ -	€ -	€ -	€ -	€ -	€ -	€ -	€ -	€ -	€ -	€ -	€ -	€ -	€ -	€ -	€ -
Inclusione sociale adulti in difficoltà		€ -	€ -	€ -	€ -	€ -	€ -	€ -	€ -	€ -	€ -	€ -	€ -	€ -	€ -	€ -	€ -	€ -	€ -	€ -	€ -
Interventi economici di promozione sociale per adulti e nuove povertà	Contributi di assistenza economica						€ 310		€ 1.102				€ 1.320	€ 400							€ 3.132
	Accoglienza abitativa						€ 5.220														€ 5.220
	Fornitura di beni di prima necessità						€ 300								€ 100						€ 400
Interventi economici di promozione sociale per adulti e nuove povertà		€ -	€ -	€ -	€ -	€ -	€ 5.830	€ -	€ 1.102	€ -	€ -	€ -	€ 1.320	€ 400	€ 100	€ -	€ -	€ -	€ -	€ -	€ 8.752
Azioni di accompagnamento	Servizio inserimenti lavorativi																				€ -
Azioni di accompagnamento e supporto all'inserimento lavorativo		€ -	€ -	€ -	€ -	€ -	€ -	€ -	€ -	€ -	€ -	€ -	€ -	€ -	€ -	€ -	€ -	€ -	€ -	€ -	€ -
ADULTI E NUOVE POVERTA' - TOTALE		€ -	€ -	€ -	€ -	€ -	€ 5.830	€ -	€ 1.102	€ -	€ -	€ -	€ 1.320	€ 400	€ 100	€ -	€ -	€ -	€ -	€ -	€ 8.752

1.1.44.- Governance e spese generali

Politica	Ambito di intervento	Albaretto della Torre	Arguello	Benevello	Borgomale	Bosia	Bossolasco	Castino	Cerretto Langhe	Cisone	Cravanzana	Gorzegno	Lequio Berria	Niella Belbo	Perletto	Pezzolo Valle Uzzone	Rocchetta Belbo	San Benedetto Belbo	Serravalle Langhe	Comuni Ex Comunità montana (b)
Governance interna ed esterna	Assistenza sociale territoriale	€ 3	€ 3	€ 6	€ 5	€ 2	€ 9	€ 7	€ 6	€ 1	€ 5	€ 4	€ 6	€ 5	€ 4	€ 5	€ 2	€ 2	€ 4	€ 80
	Attività di supporto area direzione	€ 194	€ 163	€ 388	€ 312	€ 146	€ 555	€ 400	€ 361	€ 68	€ 332	€ 252	€ 398	€ 300	€ 235	€ 281	€ 138	€ 149	€ 263	€ 4.936
	Attività di supporto area territoriale	€ 1.622	€ 1.357	€ 3.236	€ 2.605	€ 1.214	€ 4.627	€ 3.338	€ 3.006	€ 570	€ 2.768	€ 2.103	€ 3.318	€ 2.504	€ 1.961	€ 2.341	€ 1.147	€ 1.242	€ 2.192	€ 41.150
	Governance esterna e relazioni con l'utenza	€ 64	€ 54	€ 128	€ 103	€ 48	€ 183	€ 132	€ 119	€ 22	€ 109	€ 83	€ 131	€ 99	€ 77	€ 92	€ 45	€ 49	€ 86	€ 1.624
	Sistemi informativi	€ 22	€ 18	€ 43	€ 35	€ 16	€ 62	€ 44	€ 40	€ 8	€ 37	€ 28	€ 44	€ 33	€ 26	€ 31	€ 15	€ 17	€ 29	€ 548
	Governance interna e attività direzionali	€ 45	€ 38	€ 90	€ 72	€ 34	€ 128	€ 92	€ 83	€ 16	€ 77	€ 58	€ 92	€ 69	€ 54	€ 65	€ 32	€ 34	€ 61	€ 1.138
Governance interna ed esterna - totale		€ 1.950	€ 1.632	€ 3.891	€ 3.133	€ 1.460	€ 5.564	€ 4.014	€ 3.614	€ 685	€ 3.328	€ 2.529	€ 3.989	€ 3.010	€ 2.358	€ 2.814	€ 1.379	€ 1.493	€ 2.635	€ 49.476
Amministrazione e spese generali	Spese generali per il personale	€ 1.348	€ 1.128	€ 2.690	€ 2.166	€ 1.010	€ 3.846	€ 2.775	€ 2.498	€ 474	€ 2.301	€ 1.748	€ 2.758	€ 2.081	€ 1.630	€ 1.946	€ 953	€ 1.032	€ 1.822	€ 34.205
	Organi istituzionali	€ 12	€ 10	€ 24	€ 19	€ 9	€ 34	€ 25	€ 22	€ 4	€ 20	€ 15	€ 24	€ 18	€ 14	€ 17	€ 8	€ 9	€ 16	€ 303
	Acquisti di beni e servizi	€ 440	€ 368	€ 878	€ 707	€ 330	€ 1.256	€ 906	€ 816	€ 155	€ 751	€ 571	€ 900	€ 679	€ 532	€ 635	€ 311	€ 337	€ 595	€ 11.165
	Manutenzioni edifici	€ 120	€ 101	€ 240	€ 193	€ 90	€ 343	€ 248	€ 223	€ 42	€ 205	€ 156	€ 246	€ 186	€ 146	€ 174	€ 85	€ 92	€ 163	€ 3.055
	Servizi amministrativi	€ 19	€ 16	€ 39	€ 31	€ 15	€ 55	€ 40	€ 36	€ 7	€ 33	€ 25	€ 40	€ 30	€ 24	€ 28	€ 14	€ 15	€ 26	€ 493
Amministrazione e spese generali - totale		€ 1.940	€ 1.623	€ 3.871	€ 3.116	€ 1.453	€ 5.535	€ 3.993	€ 3.595	€ 682	€ 3.311	€ 2.516	€ 3.969	€ 2.995	€ 2.345	€ 2.800	€ 1.372	€ 1.485	€ 2.621	€ 49.221
TOTALE		€ 3.889	€ 3.255	€ 7.762	€ 6.249	€ 2.913	€ 11.098	€ 8.006	€ 7.209	€ 1.367	€ 6.640	€ 5.045	€ 7.958	€ 6.005	€ 4.703	€ 5.614	€ 2.750	€ 2.978	€ 5.256	€ 98.698

Area territoriale Sinistra Tanaro

1.1.45.- Minori e famiglia

Utenti seguiti per ogni comune

Ambito di intervento	Servizio	Baldissero d'Alba	Canale	Castagnito	Castellinaldo	Cornelliano d'Alba	Govone	Guarene	Magliano Alfieri	Montà	Montaldo Roero	Monteu Roero	Monticello d'Alba	Piobesi d'Alba	Priocca	Santo Stefano Roero	Veza d'Alba	Sinistra Tanaro Totale
Centro servizi per la famiglia	Adozioni		3		2	1	1	2		1		1					1	3
	Affidamenti familiari minori									5		6			2			22
	Inserimenti in strutture residenziali minori e mamma-bambino										1							1
	Progetti specifici (utenti luogo neutro)										1				3			4
Attività di aggregazione, prevenzione e cura	Stage Formativi Orientativi				2													2
	Centri Attività Minori (C.A.M.)	2	32	8	3	42	40	15	37	56	6	18	19	36	28	37	2	381
	Educativa Territoriale minori	0	3	9	1	8	2	10	1	10	1	5	3	8	4	6	2	73
Interventi economici di promozione sociale per minori e famiglie	Estate ragazzi		12			2	4	1	7	12			2			5	1	46
	Contributi di assistenza economica	16	71	4	7	38	3	34	9	42	5	0	13	6	10	3	8	269
Assistenza domiciliare minori	Servizio assistenza domiciliare minori					2									3	1		6
	Trasporto minori																	0
TOTALE		18	121	21	15	93	50	62	54	126	14	30	37	50	50	52	14	807
Servizio sociale professionale (minori seguiti)		8	118	32	4	30	21	40	18	44	5	6	14	11	23	10	22	406
Utenza in carico nell'anno		8	119	32	4	30	21	40	18	44	5	6	14	11	23	10	22	407
Cittadini residenti (30/06/2015) popolazione comunicata dai comuni per pagare quota		1.080	5.634	2.197	947	2.117	2.181	3.546	2.151	4.761	852	1.631	2.295	1.260	2.005	1.404	2.330	36.391

Spese sostenute per ogni comune

Ambito di intervento	Servizio	Baldissero d'Alba	Canale	Castagnito	Castellinaldo	Cornellano d'Alba	Govone	Guarene	Magliano Alfieri	Montà	Montaldo Roero	Monteu Roero	Monticello d'Alba	Piobesi d'Alba	Priocca	Santo Stefano Roero	Veza d'Alba	Sinistra Tanaro Totale
Attività di supporto Area minori	Personale e attività di supporto*	€ 4.471	€ 23.325	€ 9.096	€ 3.921	€ 8.765	€ 9.030	€ 14.681	€ 8.905	€ 19.711	€ 3.527	€ 6.752	€ 9.502	€ 5.217	€ 8.301	€ 5.813	€ 9.646	€ 150.662
Attività di supporto Area minori		€ 4.471	€ 23.325	€ 9.096	€ 3.921	€ 8.765	€ 9.030	€ 14.681	€ 8.905	€ 19.711	€ 3.527	€ 6.752	€ 9.502	€ 5.217	€ 8.301	€ 5.813	€ 9.646	€ 150.662
Centro servizi per la famiglia	Affidamenti familiari minori e adozioni difficili	€ -	€ 8.110	€ -	€ 10.140	€ -	€ 4.920	€ 6.720	€ -	€ 2.700	€ -	€ 1.305	€ -	€ 1.800	€ 4.920	€ 2.520	€ -	€ 43.135
	Inserimenti in strutture residenziali minori e mamma-bambino e luogo neutro	€ -	€ -	€ -	€ -	€ -	€ -	€ -	€ -	€ 30.173	€ 420	€ -	€ -	€ -	€ 208	€ -	€ -	€ 30.801
	Progetti specifici (minori non riconosciuti)*	€ 20	€ 103	€ 40	€ 17	€ 39	€ 40	€ 65	€ 39	€ 87	€ 16	€ 30	€ 42	€ 23	€ 1.437	€ 26	€ 42	€ 2.063
	Gestione centro servizi	€ 124	€ 648	€ 253	€ 109	€ 243	€ 251	€ 408	€ 247	€ 547	€ 98	€ 187	€ 264	€ 145	€ 230	€ 161	€ 268	€ 4.183
Centro servizi per la famiglia		€ 144	€ 8.860	€ 293	€ 10.266	€ 282	€ 5.210	€ 7.192	€ 286	€ 33.507	€ 533	€ 1.522	€ 306	€ 1.968	€ 6.795	€ 2.707	€ 310	€ 80.182
Attività di aggregazione, prevenzione e cura	Stage Formativi Orientativi	€ -	€ -	€ -	€ 1.650	€ -	€ -	€ -	€ -	€ -	€ -	€ -	€ -	€ -	€ -	€ -	€ -	€ 1.650
	Centri Attività Minori (C.A.M.)	€ 308	€ 6.825	€ 1.182	€ 363	€ 7.438	€ 5.724	€ 2.967	€ 6.102	€ 17.035	€ 1.248	€ 5.033	€ 2.229	€ 2.038	€ 3.724	€ 9.776	€ 279	€ 72.269
Attività di aggregazione prevenzione e cura	Estate ragazzi	€ -	€ -	€ -	€ -	€ -	€ -	€ -	€ -	€ -	€ -	€ -	€ -	€ -	€ -	€ -	€ -	€ -
Attività di aggregazione prevenzione e cura		€ 308	€ 6.825	€ 1.182	€ 2.013	€ 7.438	€ 5.724	€ 2.967	€ 6.102	€ 17.035	€ 1.248	€ 5.033	€ 2.229	€ 2.038	€ 3.724	€ 9.776	€ 279	€ 73.919
Interventi economici di promozione sociale per minori e famiglie	Contributi di assistenza economica (compresi progetti di emergenza abitativa)	€ 2.350	€ 18.500	€ 2.130	€ 850	€ 10.653	€ 900	€ 6.800	€ 1.140	€ 8.032	€ 1.020	€ -	€ 2.130	€ 1.585	€ 2.500	€ 928	€ 2.148	€ 61.666
	Interventi economici di promozione sociale per minori e famiglie	€ 2.350	€ 18.500	€ 2.130	€ 850	€ 10.653	€ 900	€ 6.800	€ 1.140	€ 8.032	€ 1.020	€ -	€ 2.130	€ 1.585	€ 2.500	€ 928	€ 2.148	€ 61.666
Assistenza Domiciliare	Servizio assistenza domiciliare minori**	€ -	€ -	€ -	€ -	€ 944	€ -	€ -	€ -	€ -	€ -	€ -	€ -	€ -	€ 1.416	€ 472	€ -	€ 2.831
Assistenza Domiciliare minori		€ -	€ -	€ -	€ -	€ 944	€ -	€ -	€ -	€ -	€ -	€ -	€ -	€ -	€ 1.416	€ 472	€ -	€ 2.831
TOTALE		€ 7.273	€ 57.510	€ 12.700	€ 17.050	€ 28.081	€ 20.864	€ 31.640	€ 16.434	€ 78.285	€ 6.328	€ 13.308	€ 14.166	€ 10.807	€ 22.735	€ 19.696	€ 12.383	€ 369.260

* Spesa ripartita in base al n. di cittadini residenti

** Spesa ripartita in base al n. di utenti seguiti

1.1.46.- Anziani

Utenti seguiti per ogni comune

Ambito di intervento	Servizio	Baldissero d'Alba	Canale	Castagnito	Castellinaldo	Corneliano d'Alba	Govone	Guarene	Magliano Alfieri	Montà	Montaldo Roero	Monteu Roero	Monticello d'alba	Piobesi d'Alba	Priocca	Santo Stefano Roero	Veza d'Alba	Sinistra Tanaro Totale
Opportunità alternative alla istituzionalizzazione anziani	Progetto Home Care Premium									1								1
	Prestazioni di assistenza socio-sanitaria ed erogazione contributi economici a sostegno della domiciliarità	1	3		1	1	0	3	0	6			1	1		1		18
	Centro Diurno	0	0	0	0	0	0	0	0	0	0	0	0	0	0	0	0	0
	Affidamenti Familiari			1			1	3	2	0	0	1	0	0	0	0	0	8
	Ricoveri di sollievo																	0
Residenzialità anziani	Inserimenti in strutture residenziali		3		1	5		1	3	3		2	1	1		1	1	22
Assistenza domiciliare anziani	Servizio assistenza domiciliare anziani		9	1		3	1	4	1	3	1	1	2	3	1	5		35
	Interventi complementari SAD (Servizio pasti, Lavanderia)						6						4					10
	Telesoccorso									1								1
	Trasporto anziani		1	1		1												3
Interventi di promozione sociale per anziani	Contributi di assistenza economica		7			1		5	3	2				3	3	2		26
ANZIANI - TOTALE		1	23	3	2	11	8	16	9	16	1	4	8	8	4	9	1	116
	Servizio sociale professionale (escluso per Valutazione Geriatrica)	8	64	12	4	34	13	40	14	43	5	11	25	11	17	19	14	334
	Utenza in carico nell'anno	8	64	12	4	34	14	40	14	43	5	11	25	11	17	19	14	335
	Cittadini residenti (30/06/2014) popolazione comunicata dai comuni per pagare quota	1.080	5.634	2.197	947	2.117	2.181	3.546	2.151	4.761	852	1.631	2.295	1.260	2.005	1.404	2.330	36.391

Spese sostenute per ogni comune

Ambito di intervento	Servizio	Baldissero d'Alba	Canale	Castagnito	Castellinaldo	Corneliano d'Alba	Govone	Guarene	Magliano Alfieri	Montà	Montaldo Roero	Monteu Roero	Monticello d'alba	Piobesi d'Alba	Priocca	Santo Stefano Roero	Veza d'Alba	Sinistra Tanaro Totale
Attività di supporto Area anziani	Personale e attività di supporto*	€ 1.135	€ 5.920	€ 2.309	€ 995	€ 2.225	€ 2.292	€ 3.726	€ 2.260	€ 5.003	€ 895	€ 1.714	€ 2.412	€ 1.324	€ 2.107	€ 1.475	€ 2.448	€ 38.241
Attività di supporto Area anziani	Area anziani	€ 1.135	€ 5.920	€ 2.309	€ 995	€ 2.225	€ 2.292	€ 3.726	€ 2.260	€ 5.003	€ 895	€ 1.714	€ 2.412	€ 1.324	€ 2.107	€ 1.475	€ 2.448	€ 38.241
Opportunità alternative alla istituzionalizzazione anziani	Progetto Home Care Premium	€ -	€ -	€ -	€ -	€ -	€ -	€ -	€ -	€ 5.200	€ -	€ -	€ -	€ -	€ -	€ -	€ -	€ 5.200
	Prestazioni di assistenza socio-sanitaria ed erogazione contributi economici a sostegno della	€ 3.000	€ 16.963	€ -	€ 3.000	€ 11.685	€ -	€ 18.533	€ -	€ 30.690	€ -	€ -	€ 3.000	€ 3.000	€ -	€ 6.750	€ -	€ 96.620
	Centro Diurno**	€ -	€ -	€ -	€ -	€ -	€ -	€ -	€ -	€ -	€ -	€ -	€ -	€ -	€ -	€ -	€ -	€ -
	Affidamenti Familiari	€ -	€ -	€ 3.600	€ -	€ -	€ 2.850	€ 3.150	€ 4.570	€ -	€ -	€ 4.400	€ -	€ -	€ -	€ -	€ -	€ 18.570
Opportunità alternative alla istituzionalizzazione anziani		€ 3.000	€ 16.963	€ 3.600	€ 3.000	€ 11.685	€ 2.850	€ 21.683	€ 4.570	€ 35.890	€ -	€ 4.400	€ 3.000	€ 3.000	€ -	€ 6.750	€ -	€ 120.390
Residenzialità anziani	Inserimenti in strutture residenziali	€ -	€ 21.488	€ -	€ 9.447	€ 14.463	€ -	€ 580	€ 4.930	€ 23.299	€ -	€ 9.470	€ 1.281	€ 1.391	€ -	€ 4.678	€ 5.966	€ 96.993,16
Residenzialità adulti e anziani		€ -	€ 21.488	€ -	€ 9.447	€ 14.463	€ -	€ 580	€ 4.930	€ 23.299	€ -	€ 9.470	€ 1.281	€ 1.391	€ -	€ 4.678	€ 5.966	€ 96.993
Assistenza domiciliare anziani	Servizio assistenza domiciliare anziani**	€ -	€ 11.991	€ 1.332	€ -	€ 3.997	€ 1.332	€ 5.329	€ 1.332	€ 3.997	€ 1.332	€ 1.332	€ 2.665	€ 3.997	€ 1.332	€ 6.662	€ -	€ 46.631
	Interventi complementari SAD (Servizio pasti, Lavanderia, trasporto interno ed esterno)	€ -	€ -	€ -	€ -	€ -	€ 5.635	€ -	€ -	€ -	€ -	€ -	€ 4.266	€ -	€ -	€ -	€ -	€ 9.901
	Telesoccorso**	€ -	€ -	€ -	€ -	€ -	€ -	€ -	€ -	€ 155	€ -	€ -	€ -	€ -	€ -	€ -	€ -	€ 155
Assistenza domiciliare anziani		€ -	€ 11.991	€ 1.332	€ -	€ 3.997	€ 6.967	€ 5.329	€ 1.332	€ 4.152	€ 1.332	€ 1.332	€ 6.931	€ 3.997	€ 1.332	€ 6.662	€ -	€ 56.687
Interventi di promozione sociale per anziani	Contributi di assistenza economica (compresi progetti emergenza abitativa)	€ -	€ 1.980	€ -	€ -	€ 200	€ -	€ 2.810	€ 2.875	€ 1.095	€ -	€ -	€ -	€ 760	€ 1.230	€ 108	€ -	€ 11.058
		€ -	€ 1.980	€ -	€ -	€ 200	€ -	€ 2.810	€ 2.875	€ 1.095	€ -	€ -	€ -	€ 760	€ 1.230	€ 108	€ -	€ 11.058
ANZIANI - TOTALE		€ 4.135	€ 58.342	€ 7.241	€ 13.442	€ 32.569	€ 12.109	€ 34.128	€ 15.968	€ 69.438	€ 2.228	€ 16.917	€ 13.624	€ 10.472	€ 4.669	€ 19.674	€ 8.414	€ 323.369

* Spesa ripartita in base al n. di cittadini

** Spesa ripartita in base al n. di utenti

1.1.47.- Disabili

Utenti seguiti per ogni comune

Ambito di intervento	Servizio	Baldissero d'Alba	Canale	Castagnito	Castellinaldo	Cornellano d'Alba	Govone	Guarene	Magliano Alfieri	Montà	Montaldo Roero	Monteu Roero	Monticello d'alba	Piobesi d'Alba	Priocca	Santo Stefano Roero	Veza d'Alba	Sinistra Tanaro Totale
Interventi di tutela per i disabili alternativi alla famiglia d'origine	Affidamenti familiari disabili	0	6	1	0	0	2	0	3	2	0	1	1	2	3	2	0	23
	DGR 56/2010 Contributi a sostegno della domiciliarità		4			1		1		3					1			10
	Inserimenti in strutture residenziali per disabili																	32
Interventi educativi per disabili	Inserimenti in centri diurni per disabili		13			1		3	1	6		1	1	2	1		2	31
	Educativa territoriale per disabili		4	2		3	1	3	2	3		1	1			2	2	24
	Laboratori aperti disabili			1		1				3		2			2			10
Sostegno alle autonomie	Interventi per disabili sensoriali			2		1	1		1						2	1		8
	Progetti "Vita indipendente"			1						1								2
	Estate Ragazzi Handicap	0	1	0	0	2	7	1	0	5	0	0	0	0	0	4	0	20
	Assistenza domiciliare Home Care Premium			1					1									2
	Servizio assistenza domiciliare disabili			6			2		1	3	1		1	1	1			16
Trasporto disabili																		0
Interventi economici di promozione sociale per disabili	Contributi di assistenza economica diretta	0	11	2	2	3	7	1	4	3	2	1	1	0	0	1	3	41
Inserimenti lavorativi e terapie occupazionali	Servizio inserimenti lavorativi		1	1	1			1		2		1		1	1		4	13
DISABILI - TOTALE		1	58	6	5	16	23	15	18	32	2	8	7	6	13	11	11	232
Servizio sociale professionale		2	49	11	6	19	14	19	14	30	1	6	22	12	13	11	7	236
Utenza in carico nell'anno		2	51	11	6	19	14	20	14	31	1	6	22	12	13	11	7	240
Cittadini residenti (30/06/2014) popolazione comunicata dai comuni per pagare quota		1.080	5.634	2.197	947	2.117	2.181	3.546	2.151	4.761	852	1.631	2.295	1.260	2.005	1.404	2.330	36.391

Spese sostenute per ogni comune

Ambito di intervento	Servizio	Baldissero d'Alba	Canale	Castagnito	Castellinaldo	Corneliano d'Alba	Govone	Guarene	Magliano Alfieri	Montà	Montaldo Roero	Monteu Roero	Monticello d'alba	Piobesi d'Alba	Priocca	Santo Stefano Roero	Veza d'Alba	Sinistra Tanaro Totale
Attività di supporto Area disabili	Personale e attività di supporto*	€ 564	€ 2.944	€ 1.148	€ 495	€ 1.106	€ 1.140	€ 1.853	€ 1.124	€ 2.488	€ 445	€ 852	€ 1.199	€ 658	€ 1.048	€ 734	€ 1.218	€ 19.017
Attività di supporto Area disabili	Area disabili	€ 564	€ 2.944	€ 1.148	€ 495	€ 1.106	€ 1.140	€ 1.853	€ 1.124	€ 2.488	€ 445	€ 852	€ 1.199	€ 658	€ 1.048	€ 734	€ 1.218	€ 19.017
Interventi di tutela per i disabili alternativi alla famiglia d'origine	Affidamenti adulti disabili	€ 19.000					€ 2.400			€ 7.200					€ 6.400	€ 8.400		€ 43.400
	DGR 56/2010 Contributi a sostegno della domiciliarità		€ 25.690			€ 16.200		€ 7.800		€ 15.400					€ 4.200			€ 69.290
	Dgr Trasferimento Comunità Montana Inserimenti in strutture residenziali per disabili		€ 54.212		€ 9.302	€ 31.513	€ 26.393	€ 12.025	€ 32.142	€ 31.703		€ 11.853	€ 12.123					€ 221.266
Interventi di tutela per i disabili alternativi alla famiglia d'origine		€ -	€ 98.902	€ -	€ 9.302	€ 47.713	€ 28.793	€ 19.825	€ 32.142	€ 54.303	€ -	€ 11.853	€ 12.123	€ -	€ 10.600	€ 8.400	€ -	€ 333.956
Interventi educativi per disabili	Inserimenti in centri diurni per disabili a gestione diretta									€ 71.025							€ 33.312	€ 104.337
	Inserimenti in centri diurni per disabili a gestione convenzionata		€ 33.904			€ 5.800		€ 18.944	€ 6.493	€ 6.412		€ 6.709	€ 5.764	€ 11.528	€ 6.116			€ 101.670
	Laboratori aperti disabili																	€ -
	Educativa territoriale per disabili**	€ -	€ 5.935	€ 2.967	€ -	€ 4.451	€ 1.484	€ 4.451	€ 2.967	€ 4.451	€ -	€ 1.484	€ 1.484	€ -	€ -	€ 2.967	€ 2.967	€ 35.607
Interventi educativi per disabili		€ -	€ 39.839	€ 2.967	€ -	€ 10.251	€ 1.484	€ 23.395	€ 9.460	€ 81.888	€ -	€ 8.193	€ 7.248	€ 11.528	€ 6.116	€ 2.967	€ 36.279	€ 241.614
Sostegno alle autonomie	Interventi per disabili sensoriali	€ -	€ 26.760	€ -	€ -	€ 13.560	€ 13.000	€ -	€ 13.222	€ -	€ -	€ -	€ -	€ -	€ 26.718	€ 10.678	€ -	€ 103.938
	Progetti "Vita indipendente"***		€ 8.960				€ 9.600	€ 12.000		€ 15.000					€ 8.107	€ 10.550		€ 64.217
	Progetto finanziato L. 104/92 *	€ 69	€ 359	€ 140	€ 60	€ 135	€ 139	€ 226	€ 137	€ 304	€ 54	€ 104	€ 146	€ 80	€ 128	€ 90	€ 149	€ 2.322
	Servizio inserimenti lavorativi e terapie occupazionali		€ 1.045					€ 925		€ 1.860		€ 480			€ 960			€ 5.270
	Estate Ragazzi Handicap	€ -	€ 2.750	€ 400	€ -	€ -	€ 375	€ 800	€ 875	€ 1.000	€ -	€ 3.000	€ -	€ 400	€ 1.025	€ 2.000	€ 1.800	€ 14.425
Sostegno alle autonomie		€ 69	€ 39.874	€ 540	€ 60	€ 13.695	€ 23.114	€ 13.951	€ 14.234	€ 18.164	€ 54	€ 3.584	€ 146	€ 480	€ 36.938	€ 23.318	€ 1.949	€ 190.172
Assistenza Domiciliare disabili	Servizio assistenza domiciliare disabili**	€ -	€ 17.141	€ -	€ -	€ 5.714	€ -	€ 2.857	€ 8.571	€ 2.857	€ -	€ -	€ 2.857	€ 2.857	€ 2.857	€ -	€ -	€ 45.710
	Assistenza domiciliare Home Care Premium		€ 2.681					€ 5.200										€ 7.881
Assistenza Domiciliare disabili		€ -	€ 19.822	€ -	€ -	€ 5.714	€ -	€ 8.057	€ 8.571	€ 2.857	€ -	€ -	€ 2.857	€ 2.857	€ 2.857	€ -	€ -	€ 53.591
Interventi economici di promozione sociale	Contributi di assistenza economica		€ 3.400	€ 1.040	€ 1.050	€ 840	€ 1.225	€ 920	€ 1.470	€ 3.378	€ 927	€ 300	€ 1.600	€ -	€ -	€ 300	€ 555	€ 17.005
	Interventi economici di promozione sociale per disabili	€ -	€ 3.400	€ 1.040	€ 1.050	€ 840	€ 1.225	€ 920	€ 1.470	€ 3.378	€ 927	€ 300	€ 1.600	€ -	€ -	€ 300	€ 555	€ 17.005
DISABILI - TOTALE		€ 633	€ 204.782	€ 5.696	€ 10.908	€ 79.319	€ 55.755	€ 68.001	€ 67.001	€ 163.078	€ 1.426	€ 24.782	€ 25.173	€ 15.524	€ 57.559	€ 35.719	€ 40.001	€ 855.355

* Spesa ripartita in base al n. di cittadini residenti

** Spesa ripartita in base al n. di utenti seguiti

1.1.48.- Adulti e nuove povertà

Utenti seguiti per ogni comune

Ambito di intervento	Servizio	Baldissero d'Alba	Canale	Castagnito	Castellinaldo	Cornelliano d'Alba	Govone	Guarene	Magliano Alfieri	Montà	Montaldo Roero	Monteu Roero	Monticello d'alba	Piobesi d'Alba	Priocca	Santo Stefano Roero	Vezza d'Alba	Sinistra Tanaro Totale
Inclusione sociale adulti in difficoltà	Interventi di sostegno per persone in difficoltà		1															1
	Campo nomadi		8															8
Interventi economici di promozione sociale per adulti e nuove	Contributi di assistenza economica diretta		6	2	1	2	1	3		1	1	1	8		1	2	1	30
	Fornitura di beni di prima necessità		7						1	4			1	1				14
Azioni di accompagnamento e supporto all'Inserimento	Servizio inserimenti lavorativi		2		1	1				2			1			2		9
Interventi educativi	Educativa territoriale	1	11	11	1	14		3		9	2	4	4	6	1	1	7	75
ADULTI E NUOVE POVERTA' - TOTALE		1	27	13	3	17	1	6	1	16	3	5	14	7	2	5	8	129
Servizio sociale professionale		13	237	81	5	52	44	72	36	71	8	11	35	26	49	11	31	782
Utenza in carico		13	239	81	5	52	44	72	36	71	8	11	35	26	49	11	32	785
Cittadini residenti (30/06/2015) popolazione comunicata dai comuni per pagare quota		1.080	5.634	2.197	947	2.117	2.181	3.546	2.151	4.761	852	1.631	2.295	1.260	2.005	1.404	2.330	3691
Stranieri residenti (31/12/2015)		59	934	365	115	207	136	428	215	596	51	126	225	111	123	114	159	3.964

Spese sostenute per ogni comune

Ambito di intervento	Servizio	Baldissero d'Alba	Canale	Castagnito	Castellinaldo	Cornelliano d'Alba	Govone	Guarene	Magliano Alfieri	Montà	Montaldo Roero	Monteu Roero	Monticello d'alba	Piobesi d'Alba	Priocca	Santo Stefano Roero	Veza d'Alba	Sinistra Tanaro Totale
Inclusione sociale adulti in difficoltà	Residenzialità adulti in difficoltà	€ -	€ 1.289	€ -	€ -	€ -	€ -	€ -	€ -	€ -	€ -	€ -	€ -	€ -	€ -	€ -	€ -	€ 1.289
Inclusione sociale adulti in difficoltà		€ -	€ 1.289	€ -	€ -	€ -	€ -	€ -	€ -	€ -	€ -	€ -	€ -	€ -	€ -	€ -	€ -	€ 1.289
Interventi economici di promozione sociale per adulti e nuove povertà	Contributi di assistenza economica		€ 2.460	€ 855	€ 1.750	€ 600	€ 350	€ 2.100		€ 1.680	€ 158	€ 2.850	€ 700		€ 900	€ 150	€ 385	€ 14.938
	Accoglienza abitativa		€ 8.400			€ 8.190				€ 3.126	€ 12.000			€ 8.016				€ 39.732
	Fornitura di beni di prima necessità		€ 700						€ 300	€ 100			€ 200	€ 300			€ 4.100	€ 5.700
Interventi economici di promozione sociale per adulti e nuove povertà		€ -	€ 11.560	€ 855	€ 1.750	€ 8.790	€ 350	€ 2.100	€ 300	€ 4.906	€ 12.158	€ 2.850	€ 900	€ 8.316	€ 900	€ 150	€ 4.485	€ 60.370
Azioni di accompagnamento	Servizio inserimenti lavorativi		€ 3.220		€ 1.785	€ 2.035				€ 5.045			€ 3.870			€ 3.635		€ 19.590
Azioni di accompagnamento e supporto all'inserimento lavorativo		€ -	€ 3.220	€ -	€ 1.785	€ 2.035	€ -	€ -	€ -	€ 5.045	€ -	€ -	€ 3.870	€ -	€ -	€ 3.635	€ -	€ 19.590
ADULTI E NUOVE POVERTA' - TOTALE		€ -	€ 12.849	€ 855	€ 1.750	€ 8.790	€ 350	€ 2.100	€ 300	€ 4.906	€ 12.158	€ 2.850	€ 900	€ 8.316	€ 900	€ 150	€ 4.485	€ 61.659

1.1.49.- Governance e spese generali

Politica	Ambito di intervento	Baldissero d'Alba	Canale	Castagnito	Castellinaldo	Cornelliano d'Alba	Govone	Guarene	Magliano Alfieri	Montà	Montaldo Roero	Monteu Roero	Monticello d'alba	Piobesi d'Alba	Priocca	Santo Stefano Roero	Veza d'Alba	Sinistra Tanaro Totale
Governance interna ed esterna	Assistenza sociale territoriale	€ 14	€ 75	€ 29	€ 13	€ 28	€ 29	€ 47	€ 28	€ 63	€ 11	€ 22	€ 30	€ 17	€ 27	€ 19	€ 31	€ 482
	Attività di supporto area direzione	€ 879	€ 4.585	€ 1.788	€ 771	€ 1.723	€ 1.775	€ 2.886	€ 1.750	€ 3.874	€ 693	€ 1.327	€ 1.868	€ 1.025	€ 1.632	€ 1.143	€ 1.896	€ 29.615
	Attività di supporto area territoriale	€ 7.328	€ 38.226	€ 14.906	€ 6.425	€ 14.364	€ 14.798	€ 24.059	€ 14.594	€ 32.303	€ 5.781	€ 11.066	€ 15.571	€ 8.549	€ 13.604	€ 9.526	€ 15.809	€ 246.909
	Governance esterna e relazioni con l'utenza	€ 289	€ 1.508	€ 588	€ 254	€ 567	€ 584	€ 949	€ 576	€ 1.274	€ 228	€ 437	€ 614	€ 337	€ 537	€ 376	€ 624	€ 9.742
	Sistemi informativi	€ 98	€ 509	€ 199	€ 86	€ 191	€ 197	€ 321	€ 194	€ 430	€ 77	€ 147	€ 207	€ 114	€ 181	€ 127	€ 211	€ 3.290
	Governance interna e attività direzionali	€ 203	€ 1.057	€ 412	€ 178	€ 397	€ 409	€ 666	€ 404	€ 894	€ 160	€ 306	€ 431	€ 236	€ 376	€ 264	€ 437	€ 6.830
Governance interna ed esterna - totale		€ 8.810	€ 45.960	€ 17.922	€ 7.725	€ 17.270	€ 17.792	€ 28.927	€ 17.547	€ 38.839	€ 6.950	€ 13.305	€ 18.722	€ 10.279	€ 16.356	€ 11.453	€ 19.007	€ 296.867
Amministrazione e spese generali	Spese generali per il personale	€ 6.091	€ 31.774	€ 12.390	€ 5.341	€ 11.939	€ 12.300	€ 19.998	€ 12.131	€ 26.851	€ 4.805	€ 9.198	€ 12.943	€ 7.106	€ 11.308	€ 7.918	€ 13.141	€ 205.234
	Organi istituzionali	€ 54	€ 282	€ 110	€ 47	€ 106	€ 109	€ 177	€ 108	€ 238	€ 43	€ 82	€ 115	€ 63	€ 100	€ 70	€ 116	€ 1.819
	Acquisti di beni e servizi	€ 1.988	€ 10.372	€ 4.045	€ 1.743	€ 3.897	€ 4.015	€ 6.528	€ 3.960	€ 8.765	€ 1.568	€ 3.003	€ 4.225	€ 2.320	€ 3.691	€ 2.585	€ 4.289	€ 66.994
	Manutenzioni edifici	€ 544	€ 2.838	€ 1.107	€ 477	€ 1.066	€ 1.098	€ 1.786	€ 1.083	€ 2.398	€ 429	€ 821	€ 1.156	€ 635	€ 1.010	€ 707	€ 1.174	€ 18.329
	Servizi amministrativi	€ 88	€ 458	€ 179	€ 77	€ 172	€ 177	€ 288	€ 175	€ 387	€ 69	€ 133	€ 187	€ 102	€ 163	€ 114	€ 189	€ 2.959
Amministrazione e spese generali - totale		€ 8.765	€ 45.723	€ 17.830	€ 7.685	€ 17.181	€ 17.700	€ 28.778	€ 17.457	€ 38.638	€ 6.915	€ 13.237	€ 18.625	€ 10.226	€ 16.272	€ 11.394	€ 18.909	€ 295.336
TOTALE		€ 17.575	€ 91.684	€ 35.752	€ 15.411	€ 34.451	€ 35.492	€ 57.705	€ 35.004	€ 77.477	€ 13.865	€ 26.542	€ 37.347	€ 20.504	€ 32.628	€ 22.848	€ 37.917	€ 592.202

Riepilogo

1.1.50.- Spesa sociale per area territoriale

Area territoriale Alba e zona del Barolo

Politica	Alba	Barolo	Castiglione Falletto	Diano d'Alba	Grinzane Cavour	Monchiero	Monforte d'Alba	Montelupo Albese	Novello	Roddi	Roddino	Rodello	Serralunga d'Alba	Sinio	Alba - Barolo Totale
Minori e famiglie	€ 528.636	€ 4.855	€ 8.548	€ 19.867	€ 14.954	€ 5.381	€ 9.372	€ 2.546	€ 5.291	€ 8.191	€ 1.679	€ 4.866	€ 2.623	€ 2.649	€ 619.458
Anziani	€ 696.119	€ 7.419	€ 8.819	€ 12.446	€ 52.719	€ 1.938	€ 14.697	€ 547	€ 2.377	€ 4.345	€ 3.078	€ 16.397	€ 3.258	€ 25.571	€ 849.730
Disabili	€ 894.895	€ 9.293	€ 3.378	€ 25.685	€ 27.837	€ 35.306	€ 51.513	€ 906	€ 7.950	€ 8.127	€ 14.905	€ 31.779	€ 3.500	€ 710	€ 1.115.783
Adulti e nuove povertà	€ 215.538	€ -	€ 1.800	€ 3.400	€ 8.090	€ 100	€ 480	€ -	€ -	€ -	€ -	€ 3.000	€ -	€ 755	€ 233.163
Governance interna ed esterna	€ 256.372	€ 5.882	€ 5.719	€ 29.245	€ 16.250	€ 4.699	€ 16.837	€ 4.250	€ 8.109	€ 13.044	€ 3.206	€ 7.978	€ 4.609	€ 4.315	€ 380.516
Amministrazione e spese generali	€ 255.050	€ 5.851	€ 5.689	€ 29.095	€ 16.166	€ 4.675	€ 16.751	€ 4.228	€ 8.067	€ 12.977	€ 3.189	€ 7.937	€ 4.585	€ 4.293	€ 378.553
TOTALE	€ 2.846.609	€ 33.301	€ 33.953	€ 119.738	€ 136.015	€ 52.098	€ 109.650	€ 12.477	€ 31.794	€ 46.683	€ 26.058	€ 71.956	€ 18.576	€ 38.295	€ 3.577.203

Cittadini seguiti dal servizio sociale

professionale	2.379	24	12	84	60	38	58	25	29	21	11	37	6	21	2.805
Cittadini residenti (30/06/2015)	31.427	721	701	3.585	1.992	576	2.064	521	994	1.599	393	978	565	529	46.645
% sulla popolazione residente	7,6%	3,3%	1,7%	2,3%	3,0%	6,6%	2,8%	4,8%	2,9%	1,3%	2,8%	3,8%	1,1%	4,0%	6,0%

Area territoriale Destra Tanaro

Politica	Barbaresco	Bergolo	Camo	Castelletto Uzzone	Castiglione Tinella	Cortemilia	Cossano Belbo	Feisoglio	Levice	Mango	Neive	Neviglie	San Giorgio Scarampi	Santo Stefano Belbo	Torre Bormida	Treiso	Trezzo Tinella	Comuni Destra Tanaro (a)
Minori e famiglie	€ 3.585	€ 1.053	€ 872	€ 1.670	€ 4.709	€ 24.213	€ 6.735	€ 10.019	€ 1.642	€ 8.314	€ 29.474	€ 1.844	€ 602	€ 24.995	€ 1.003	€ 3.887	€ 1.419	€ 126.035
Anziani	€ 4.292	€ 75	€ 214	€ 5.066	€ 6.616	€ 44.889	€ 10.300	€ 334	€ 244	€ 22.167	€ 48.099	€ 1.735	€ 129	€ 40.417	€ 14.776	€ 853	€ 1.681	€ 201.887
Disabili	€ 6.708	€ 37	€ 107	€ 4.029	€ 8.637	€ 55.356	€ 2.905	€ 3.983	€ 121	€ 8.859	€ 101.810	€ 19.869	€ 2.921	€ 64.484	€ 104	€ 10.175	€ 3.030	€ 293.135
Adulti e nuove povertà	€ -	€ -	€ -	€ -	€ -	€ 2.310	€ 1.290	€ 250	€ -	€ -	€ 1.740	€ -	€ -	€ 2.147	€ -	€ -	€ -	€ 7.737
Governance interna ed esterna	€ 5.457	€ 579	€ 1.664	€ 2.692	€ 7.285	€ 19.048	€ 7.823	€ 2.594	€ 1.893	€ 10.703	€ 28.046	€ 3.124	€ 1.003	€ 32.802	€ 1.623	€ 6.624	€ 2.708	€ 135.671
Amministrazione e spese generali	€ 5.429	€ 576	€ 1.656	€ 2.678	€ 7.247	€ 18.950	€ 7.783	€ 2.581	€ 1.883	€ 10.648	€ 27.902	€ 3.108	€ 998	€ 32.633	€ 1.615	€ 6.590	€ 2.694	€ 134.971
TOTALE	€ 25.472	€ 2.321	€ 4.512	€ 16.135	€ 34.494	€ 164.765	€ 36.836	€ 19.762	€ 5.782	€ 60.691	€ 237.071	€ 29.680	€ 5.654	€ 197.477	€ 19.121	€ 28.129	€ 11.533	€ 899.435

Cittadini seguiti dal servizio sociale

professionale	14	6	6	15	28	167	37	14	4	56	197	14	5	124	5	17	6	715
Cittadini residenti (30/06/2015)	669	71	204	330	893	2.335	959	318	232	1.312	3.438	383	123	4.021	199	812	332	16.631
% sulla popolazione residente	2,1%	8,5%	2,9%	4,5%	3,1%	7,2%	3,9%	4,4%	1,7%	4,3%	5,7%	3,7%	4,1%	3,1%	2,5%	2,1%	1,8%	4,3%

Area territoriale Destra Tanaro (ex CMAL)

Politica	Albaretto della Torre	Arguello	Benevello	Borgomale	Bosia	Bossolasco	Castino	Cerretto Langhe	Cisone	Cravanzana	Gorzegno	Lequio Berria	Niella Belbo	Perletto	Pezzolo Valle Uzzone	Rocchetta Belbo	San Benedetto Belbo	Serravalle Langhe	Comuni Ex Comunità montana (b)
Minori e famiglie	€ 1.268	€ 1.048	€ 2.087	€ 1.877	€ 5.865	€ 10.210	€ 3.055	€ 2.524	€ 500	€ 6.836	€ 1.325	€ 3.804	€ 3.794	€ 2.071	€ 3.889	€ 1.032	€ 782	€ 1.591	€ 53.556
Anziani	€ 2.916	€ 210	€ 1.834	€ 15.935	€ 188	€ 19.714	€ 4.569	€ 15.468	€ 3.088	€ 13.619	€ 2.773	€ 5.422	€ 7.664	€ 1.636	€ 13.629	€ 178	€ 1.525	€ 14.773	€ 125.141
Disabili	€ 1.440	€ 117	€ 280	€ 225	€ 105	€ 20.073	€ 4.495	€ 2.043	€ 49	€ 239	€ 182	€ 287	€ 3.200	€ 8.967	€ 302	€ 99	€ 107	€ 189	€ 42.401
Adulti e nuove povertà	€ -	€ -	€ -	€ -	€ -	€ 5.830	€ -	€ 1.102	€ -	€ -	€ -	€ 1.320	€ 400	€ 100	€ -	€ -	€ -	€ -	€ 8.752
Governance interna ed esterna	€ 1.950	€ 1.632	€ 3.891	€ 3.133	€ 1.460	€ 5.564	€ 4.014	€ 3.614	€ 685	€ 3.328	€ 2.529	€ 3.989	€ 3.010	€ 2.358	€ 2.814	€ 1.379	€ 1.493	€ 2.635	€ 49.476
Amministrazione e spese generali	€ 1.940	€ 1.623	€ 3.871	€ 3.116	€ 1.453	€ 5.535	€ 3.993	€ 3.595	€ 682	€ 3.311	€ 2.516	€ 3.969	€ 2.995	€ 2.345	€ 2.800	€ 1.372	€ 1.485	€ 2.621	€ 49.221
TOTALE	€ 9.513	€ 4.630	€ 11.962	€ 24.286	€ 9.071	€ 66.924	€ 20.126	€ 28.347	€ 5.004	€ 27.333	€ 9.324	€ 18.790	€ 21.063	€ 17.477	€ 23.435	€ 4.059	€ 5.392	€ 21.810	€ 328.547

Cittadini seguiti dal servizio sociale professionale	10	1	8	11	6	25	15	18	3	16	3	10	23	16	12	1	2	9	189
Cittadini residenti (30/06/2015)	239	200	477	384	179	682	492	443	84	408	310	489	369	289	345	169	183	323	6.065
% sulla popolazione residente	4,2%	0,5%	1,7%	2,9%	3,4%	3,7%	3,0%	4,1%	3,6%	3,9%	1,0%	2,0%	6,2%	5,5%	3,5%	0,6%	1,1%	2,8%	3,1%

Area territoriale Sinistra Tanaro

Politica	Baldissero d'Alba	Canale	Castagnito	Castellinaldo	Cornellano d'Alba	Govone	Guarene	Magliano Alfieri	Montà	Montaldo Roero	Monteu Roero	Monticello d'alba	Piobesi d'Alba	Priocca	Santo Stefano Roero	Veza d'Alba	Sinistra Tanaro Totale
Minori e famiglie	€ 7.273	€ 57.510	€ 12.700	€ 17.050	€ 28.081	€ 20.864	€ 31.640	€ 16.434	€ 78.285	€ 6.328	€ 13.308	€ 14.166	€ 10.807	€ 22.735	€ 19.696	€ 12.383	€ 369.260
Anziani	€ 4.135	€ 58.342	€ 7.241	€ 13.442	€ 32.569	€ 12.109	€ 34.128	€ 15.968	€ 69.438	€ 2.228	€ 16.917	€ 13.624	€ 10.472	€ 4.669	€ 19.674	€ 8.414	€ 323.369
Disabili	€ 633	€ 204.782	€ 5.696	€ 10.908	€ 79.319	€ 55.755	€ 68.001	€ 67.001	€ 163.078	€ 1.426	€ 24.782	€ 25.173	€ 15.524	€ 57.559	€ 35.719	€ 40.001	€ 855.355
Adulti e nuove povertà	€ -	€ 12.849	€ 855	€ 1.750	€ 8.790	€ 350	€ 2.100	€ 300	€ 4.906	€ 12.158	€ 2.850	€ 900	€ 8.316	€ 900	€ 150	€ 4.485	€ 61.659
Governance interna ed esterna	€ 8.810	€ 45.960	€ 17.922	€ 7.725	€ 17.270	€ 17.792	€ 28.927	€ 17.547	€ 38.839	€ 6.950	€ 13.305	€ 18.722	€ 10.279	€ 16.356	€ 11.453	€ 19.007	€ 296.867
Amministrazione e spese generali	€ 8.765	€ 45.723	€ 17.830	€ 7.685	€ 17.181	€ 17.700	€ 28.778	€ 17.457	€ 38.638	€ 6.915	€ 13.237	€ 18.625	€ 10.226	€ 16.272	€ 11.394	€ 18.909	€ 295.336
TOTALE	€ 29.616	€ 425.166	€ 62.244	€ 58.560	€ 183.210	€ 124.570	€ 193.575	€ 134.707	€ 393.184	€ 36.005	€ 84.398	€ 91.210	€ 65.623	€ 118.491	€ 98.086	€ 103.200	€ 2.201.845

Cittadini seguiti dal servizio sociale professionale	31	468	136	19	135	92	171	82	188	19	34	96	60	102	51	74	1.758
Cittadini residenti (30/06/2015)	1.080	5.634	2.197	947	2.117	2.181	3.546	2.151	4.761	852	1.631	2.295	1.260	2.005	1.404	2.330	36.391
% sulla popolazione residente	2,9%	8,3%	6,2%	2,0%	6,4%	4,2%	4,8%	3,8%	3,9%	2,2%	2,1%	4,2%	4,8%	5,1%	3,6%	3,2%	4,8%

1.1.51.- Spesa sociale pro-capite

Area territoriale Alba e zona del Barolo

Politica	Alba*	Barolo	Castiglione Falletto	Diano d'Alba	Grinzane Cavour	Monchiero	Monforte d'Alba	Montelupo Albese	Novello	Roddi	Roddino	Rodello	Serralunga d'Alba	Sinio	Alba - Barolo Totale
Minori e famiglie	€ 16,82	€ 6,73	€ 12,19	€ 5,54	€ 7,51	€ 9,34	€ 4,54	€ 4,89	€ 5,32	€ 5,12	€ 4,27	€ 4,98	€ 4,64	€ 5,01	€ 13,28
Anziani	€ 22,15	€ 10,29	€ 12,58	€ 3,47	€ 26,47	€ 3,36	€ 7,12	€ 1,05	€ 2,39	€ 2,72	€ 7,83	€ 16,77	€ 5,77	€ 48,34	€ 18,22
Disabili	€ 28,48	€ 12,89	€ 4,82	€ 7,16	€ 13,97	€ 61,29	€ 24,96	€ 1,74	€ 8,00	€ 5,08	€ 37,93	€ 32,49	€ 6,19	€ 1,34	€ 23,92
Adulti e nuove povertà	€ 6,86	-	€ 2,57	€ 0,95	€ 4,06	€ 0,17	€ 0,23	-	-	-	-	€ 3,07	-	€ 1,43	€ 5,00
Governance interna ed esterna	€ 8,16	€ 8,16	€ 8,16	€ 8,16	€ 8,16	€ 8,16	€ 8,16	€ 8,16	€ 8,16	€ 8,16	€ 8,16	€ 8,16	€ 8,16	€ 8,16	€ 8,16
Amministrazione e spese generali	€ 8,12	€ 8,12	€ 8,12	€ 8,12	€ 8,12	€ 8,12	€ 8,12	€ 8,12	€ 8,12	€ 8,12	€ 8,12	€ 8,12	€ 8,12	€ 8,12	€ 8,12
Spesa del Consorzio pro-capite	€ 90,58	€ 46,19	€ 48,43	€ 33,40	€ 68,28	€ 90,45	€ 53,12	€ 23,95	€ 31,99	€ 29,20	€ 66,30	€ 73,57	€ 32,88	€ 72,39	€ 76,69
Quota di contributo pro-capite	€ 31,19	€ 19,95	€ 19,95	€ 21,62	€ 21,62	€ 19,95	€ 21,62	€ 19,95	€ 19,95	€ 19,95	€ 17,73	€ 19,95	€ 19,95	€ 19,95	€ 27,78
Spesa netta pro-capite (a)	€ 59,39	€ 26,24	€ 28,48	€ 11,78	€ 46,66	€ 70,50	€ 31,50	€ 4,00	€ 12,04	€ 9,25	€ 48,57	€ 53,62	€ 12,93	€ 52,44	€ 48,91

Area territoriale Destra Tanaro

Politica	Barbaresco	Bergolo	Camo	Castelletto Uzzone	Castiglione Tinella	Cortemilia	Cossano Belbo	Feisoglio	Levice	Mango	Neive	Neviglie	San Giorgio Scarampi	Santo Stefano Belbo	Torre Bormida	Treiso	Trezzo Tinella	Comuni Destra Tanaro (a)
Minori e famiglie	€ 5,36	€ 14,84	€ 4,27	€ 5,06	€ 5,27	€ 10,37	€ 7,02	€ 31,51	€ 7,08	€ 6,34	€ 8,57	€ 4,81	€ 4,89	€ 6,22	€ 5,04	€ 4,79	€ 4,27	€ 7,58
Anziani	€ 6,42	€ 1,05	€ 1,05	€ 15,35	€ 7,41	€ 19,22	€ 10,74	€ 1,05	€ 1,05	€ 16,90	€ 13,99	€ 4,53	€ 10,05	€ 74,25	€ 1,05	€ 5,06	€ 1,05	€ 12,14
Disabili	€ 10,03	€ 0,52	€ 0,52	€ 12,21	€ 9,67	€ 23,71	€ 3,03	€ 12,53	€ 0,52	€ 6,75	€ 29,61	€ 51,88	€ 23,75	€ 16,04	€ 0,52	€ 12,53	€ 9,13	€ 17,63
Adulti e nuove povertà	-	-	-	-	-	€ 0,99	€ 1,35	€ 0,79	-	-	€ 0,51	-	-	€ 0,53	-	-	-	€ 0,47
Governance interna ed esterna	€ 8,16	€ 8,16	€ 8,16	€ 8,16	€ 8,16	€ 8,16	€ 8,16	€ 8,16	€ 8,16	€ 8,16	€ 8,16	€ 8,16	€ 8,16	€ 8,16	€ 8,16	€ 8,16	€ 8,16	€ 8,16
Amministrazione e spese generali	€ 8,12	€ 8,12	€ 8,12	€ 8,12	€ 8,12	€ 8,12	€ 8,12	€ 8,12	€ 8,12	€ 8,12	€ 8,12	€ 8,12	€ 8,12	€ 8,12	€ 8,12	€ 8,12	€ 8,12	€ 8,12
Spesa del Consorzio pro-capite	€ 38,08	€ 32,68	€ 22,12	€ 48,89	€ 38,63	€ 70,56	€ 38,41	€ 62,14	€ 24,92	€ 46,26	€ 68,96	€ 77,49	€ 45,97	€ 49,11	€ 96,09	€ 34,64	€ 34,74	€ 54,08
Quota di contributo pro-capite	€ 19,95	€ 17,73	€ 17,73	€ 17,73	€ 19,95	€ 21,62	€ 19,95	€ 17,73	€ 17,73	€ 19,95	€ 21,62	€ 17,73	€ 17,73	€ 21,62	€ 17,73	€ 19,95	€ 17,73	€ 20,64
Spesa netta pro-capite (a)	€ 18,13	€ 14,95	€ 4,39	€ 31,16	€ 18,68	€ 48,94	€ 18,46	€ 44,41	€ 7,19	€ 26,31	€ 47,34	€ 59,76	€ 28,24	€ 27,49	€ 78,36	€ 14,69	€ 17,01	€ 33,44

Area territoriale Destra Tanaro (ex CMAL)

Politica	Albaretto della Torre	Arguello	Benevello	Borgomale	Bosia	Bossolasco	Castino	Cerretto Langhe	Cisone	Cravanzana	Gorzegno	Lequio Berria	Niella Belbo	Perletto	Pezzolo Valle Uzzone	Rocchetta Belbo	San Benedetto Belbo	Serravalle Langhe	Comuni Ex Comunità montana (b)
Minori e famiglie	€ 5,30	€ 5,24	€ 4,37	€ 4,89	€ 32,76	€ 14,97	€ 6,21	€ 5,70	€ 5,95	€ 16,75	€ 4,27	€ 7,78	€ 10,28	€ 7,17	€ 11,27	€ 6,11	€ 4,27	€ 4,93	€ 8,83
Anziani	€ 12,20	€ 1,05	€ 3,84	€ 41,50	€ 1,05	€ 28,91	€ 9,29	€ 34,92	€ 36,77	€ 33,38	€ 8,94	€ 11,09	€ 20,77	€ 5,66	€ 39,51	€ 1,05	€ 8,33	€ 45,74	€ 20,63
Disabili	€ 6,03	€ 0,59	€ 0,59	€ 0,59	€ 0,59	€ 29,43	€ 9,14	€ 4,61	€ 0,59	€ 0,59	€ 0,59	€ 31,03	€ 0,88	€ 0,59	€ 0,88	€ 0,59	€ 0,59	€ 0,59	€ 6,99
Adulti e nuove povertà	-	-	-	-	-	€ 8,55	-	€ 2,49	-	-	-	€ 2,70	€ 1,08	€ 0,35	-	-	-	-	€ 1,44
Governance interna ed esterna	€ 8,16	€ 8,16	€ 8,16	€ 8,16	€ 8,16	€ 8,16	€ 8,16	€ 8,16	€ 8,16	€ 8,16	€ 8,16	€ 8,16	€ 8,16	€ 8,16	€ 8,16	€ 8,16	€ 8,16	€ 8,16	€ 8,16
Amministrazione e spese generali	€ 8,12	€ 8,12	€ 8,12	€ 8,12	€ 8,12	€ 8,12	€ 8,12	€ 8,12	€ 8,12	€ 8,12	€ 8,12	€ 8,12	€ 8,12	€ 8,12	€ 8,12	€ 8,12	€ 8,12	€ 8,12	€ 8,12
Spesa del Consorzio pro-capite	€ 39,80	€ 23,15	€ 25,08	€ 63,25	€ 50,68	€ 98,13	€ 40,91	€ 63,99	€ 59,57	€ 66,99	€ 30,08	€ 38,43	€ 57,08	€ 60,47	€ 67,93	€ 24,02	€ 29,46	€ 67,52	€ 54,17
Quota di contributo pro-capite	€ 17,73	€ 17,73	€ 17,73	€ 17,73	€ 17,73	€ 19,95	€ 17,73	€ 17,73	€ 17,73	€ 17,73	€ 17,73	€ 17,73	€ 17,73	€ 17,73	€ 17,73	€ 17,73	€ 17,73	€ 17,73	€ 17,98
Spesa netta pro-capite (a)	€ 22,07	€ 5,42	€ 7,35	€ 45,52	€ 32,95	€ 78,18	€ 23,18	€ 46,26	€ 41,84	€ 49,26	€ 12,35	€ 20,70	€ 39,35	€ 42,74	€ 50,20	€ 6,29	€ 11,73	€ 49,79	€ 36,19

Area territoriale Sinistra Tanaro

Politica	Baldissero d'Alba	Canale	Castagnito	Castellinaldo	Cornelliano d'Alba	Govone	Guarene	Magliano Alfieri	Montà	Montaldo Roero	Monteu Roero	Monticello d'alba	Piobesi d'Alba	Priocca	Santo Stefano Roero	Veza d'Alba	Sinistra Tanaro Totale
Minori e famiglie	€ 6,73	€ 10,21	€ 5,78	€ 18,00	€ 13,26	€ 9,57	€ 8,92	€ 7,64	€ 16,44	€ 7,43	€ 8,16	€ 6,17	€ 8,58	€ 11,34	€ 14,03	€ 5,31	€ 10,15
Anziani	€ 3,83	€ 10,36	€ 3,30	€ 14,19	€ 15,38	€ 5,55	€ 9,62	€ 7,42	€ 14,58	€ 2,61	€ 10,37	€ 5,94	€ 8,31	€ 2,33	€ 14,01	€ 3,61	€ 8,89
Disabili	€ 0,59	€ 36,35	€ 2,59	€ 11,52	€ 37,47	€ 25,56	€ 19,18	€ 31,15	€ 34,25	€ 1,67	€ 15,19	€ 10,97	€ 12,32	€ 28,71	€ 25,44	€ 17,17	€ 23,50
Adulti e nuove povertà	€ -	€ 2,28	€ 0,39	€ 1,85	€ 4,15	€ 0,16	€ 0,59	€ 0,14	€ 1,03	€ 14,27	€ 1,75	€ 0,39	€ 6,60	€ 0,45	€ 0,11	€ 1,92	€ 1,69
Governance interna ed esterna	€ 8,16	€ 8,16	€ 8,16	€ 8,16	€ 8,16	€ 8,16	€ 8,16	€ 8,16	€ 8,16	€ 8,16	€ 8,16	€ 8,16	€ 8,16	€ 8,16	€ 8,16	€ 8,16	€ 8,16
Amministrazione e spese generali	€ 8,12	€ 8,12	€ 8,12	€ 8,12	€ 8,12	€ 8,12	€ 8,12	€ 8,12	€ 8,12	€ 8,12	€ 8,12	€ 8,12	€ 8,12	€ 8,12	€ 8,12	€ 8,12	€ 8,12
Spesa del Consorzio pro-capite	€ 27,42	€ 75,46	€ 28,33	€ 61,84	€ 86,54	€ 57,12	€ 54,59	€ 62,63	€ 82,58	€ 42,26	€ 51,75	€ 39,74	€ 52,08	€ 59,10	€ 69,86	€ 44,29	€ 60,51
Quota di contributo pro-capite	€ 19,95	€ 21,62	€ 21,62	€ 19,95	€ 21,62	€ 21,62	€ 21,62	€ 21,62	€ 21,62	€ 19,95	€ 19,95	€ 21,62	€ 19,95	€ 21,62	€ 19,95	€ 21,62	€ 21,29
Spesa netta pro-capite (a)	€ 7,47	€ 53,84	€ 6,71	€ 41,89	€ 64,92	€ 35,50	€ 32,97	€ 41,01	€ 60,96	€ 22,31	€ 31,80	€ 18,12	€ 32,13	€ 37,48	€ 49,91	€ 22,67	€ 39,21

1.1.52.- Sintesi finale

Utenti articolati per interventi

Minori e famiglia

Ambito di intervento	Servizio	Alba - Barolo Totale	Comuni Destra Tanaro (a)	Comuni Ex Comunità montana (b)	Destra Tanaro Totale (c=a+b)	Sinistra Tanaro Totale	Altri Totale	TOTALE
Centro servizi per la famiglia	Adozioni	2	1	0	1	3	0	6
	Affidamenti familiari minori	18	6	7	13	22	0	53
	Inserimenti in strutture residenziali minori e mamma-bambino	6	0	1	1	1	2	10
	Progetti specifici (utenti luogo neutro)	6	1	0	1	4	0	11
	Stage Formativi Orientativi	6	3	1	4	2	0	12
	Centri Attività Minori (C.A.M.)	387	163	115	278	381	47	1.093
	Educativa Territoriale minori	206	98	18	116	73	4	399
	Estate ragazzi	208	30	18	48	46	0	302
Interventi economici di promozione sociale per minori e famiglie	Contributi di assistenza economica	587	68	36	104	269	4	964
	Assistenza domiciliare minori	21	2	5	7	6	1	35
Assistenza domiciliare minori	Trasporto minori	0	0	0	0	0	0	-
	TOTALE	1447	372	201	573	807	58	2885
	Servizio sociale professionale (minori seguiti)	639	147	24	171	406	9	1.225
	Utenza in carico nell'anno	646	148	26	174	407	9	1.236
	Cittadini residenti (30/06/2015) popolazione comunicata dai comuni per pagare quota	46.645	16.631	6.065	22.696	36.391	-	105.732

Anziani

Ambito di intervento	Servizio	Alba - Barolo Totale	Comuni Destra Tanaro (a)	Comuni Ex Comunità montana (b)	Destra Tanaro Totale (c=a+b)	Sinistra Tanaro Totale	Altri totale	TOTALE
Opportunità alternative alla istituzionalizzazione anziani	Progetto Home Care Premium	5	4	9	4	1	0	10
	Prestazioni di assistenza socio-sanitaria ed erogazione contributi economici a sostegno della domiciliarità	30	8	8	16	18	0	64
	Centro Diurno	33	0	0	0	0	0	33
	Affidamenti Familiari	23	6	1	7	8	0	38
	Ricoveri di sollievo	3	0	0	0	0	0	3
	Residenzialità anziani	Inserimenti in strutture residenziali	39	17	10	27	22	0
Assistenza domiciliare anziani	Servizio assistenza domiciliare anziani	87	35	31	66	35	1	189
	Interventi complementari SAD (Servizio pasti, Lavanderia)	31	0	0	0	10	0	41
	Telesoccorso	18	0	6	6	1	0	25
	Trasporto anziani	31	10	1	11	3	1	46
Interventi di promozione sociale per anziani	Contributi di assistenza economica	50	8	2	10	26	0	86
ANZIANI - TOTALE		327	88	59	147	116	2	623
Servizio sociale professionale (servizi per Valutazione Geriatrica)		525	184	85	269	334	7	1.135
Utenza in carico nell'anno		530	185	85	270	335	7	1.142
Cittadini residenti (30/06/2015) popolazione comunicata dai comuni per pagare quota		46.645	16.631	6.065	22.696	36.391	-	105.732

Disabili

Ambito di intervento	Servizio	Alba - Barolo Totale	Comuni Destra Tanaro (a)	Comuni Ex Comunità montana (b)	Destra Tanaro Totale (c=a+b)	Sinistra Tanaro Totale	Altri totale	TOTALE
Interventi di tutela per i disabili alternativi alla famiglia d'origine	Affidamenti familiari disabili	31	16	2	18	23	0	72
	DGR 56/2010 Contributi a sostegno della domiciliarità	8	3	0	3	10	0	21
	Inserimenti in strutture residenziali per disabili	45	12	0	12	32	0	89
Interventi educativi per disabili	Inserimenti in centri diurni per disabili	45	14	4	18	31	1	95
	Educativa territoriale per disabili	46	18	3	21	24	0	91
	Laboratori aperti disabili	20	5	0	5	10	0	35
Sostegno alle autonomie	Interventi per disabili sensoriali	7	0	0	0	8	0	15
	Progetti "Vita indipendente"	6	0	0	0	2	0	8
	Estate Ragazzi Handicap	39	14	7	21	20	0	80
	Assistenza domiciliare Home Care Premium	3	1	0	1	2	0	6
	Servizio assistenza domiciliare disabili	20	10	2	12	16	0	48
	Trasporto disabili	9	0	0	0	0	0	9
Interventi economici di promozione sociale per disabili	Contributi di assistenza economica diretta	52	6	1	7	41	0	100
Inserimenti lavorativi e terapie occupazionali	Servizio inserimenti lavorativi	9	6	1	7	13	0	29
DISABILI - TOTALE		340	105	20	125	232	1	698
Servizio sociale professionale		355	105	31	136	236	7	734
Utenza in carico nell'anno		359	105	31	136	240	8	743
Cittadini residenti (30/06/2015) popolazione comunicata dai comuni per pagare quota		46.645	16.631	6.065	22.696	36.391	-	105.732

Adulti

Ambito di intervento	Servizio	Alba - Barolo Totale	Comuni Destra Tanaro (a)	Comuni Ex Comunità montana (b)	Destra Tanaro Totale (c=a+b)	Sinistra Tanaro Totale	Altri Totale	TOTALE
Inclusione sociale adulti in difficoltà	Interventi di sostegno per persone in difficoltà	26	0	0	0	1	0	27
	Campo nomadi	132	0	0	0	8		140
Interventi economici di promozione sociale per adulti e nuove	Contributi di assistenza economica diretta	108	10	6	16	30	3	157
	Fornitura di beni di prima necessità	73	3	9	12	14	1	100
Azioni di accompagnamento e supporto all'Inserimento	Servizio inserimenti lavorativi	5	0	0	0	9	0	14
Interventi educativi	Educativa territoriale	65	96	7	103	75	2	245
ADULTI E NUOVE POVERTA' - TOTALE		277	109	15	124	129	6	543
Servizio sociale professionale		1286	279	49	328	782	24	2.420
Utenza in carico		1.294	281	50	331	785	24	2.434
Cittadini residenti (30/06/2015) popolazione comunicata dai comuni per pagare quota		46.645	16.631	6.065	22.696	36391	-	105.732

Utenti articolati per politiche

Politica	Alba - Barolo Totale	Comuni Destra Tanaro (a)	Comuni Ex Comunità montana (b)	Destra Tanaro Totale (c=a+b)	Sinistra Tanaro Totale	Comuni Fuori Consorzio e senza fissa dimora	TOTALE
Minori e famiglie	1447	372	201	573	807	58	2885
Anziani	350	88	59	147	124	2	623
Disabili	340	105	20	125	232	1	698
Adulti e nuove povertà	277	109	15	124	129	6	536
TOTALE	2414	674	295	969	1292	67	4742

Spesa sociale articolata per politiche

Politica	Alba - Barolo Totale	Comuni Destra Tanaro (a)	Comuni Ex Comunità montana (b)	Destra Tanaro Totale (c=a+b)	Sinistra Tanaro Totale	Comuni Fuori Consorzio e senza fissa dimora*	TOTALE
Minori e famiglie	€ 619.458	€ 126.035	€ 53.556	€ 179.590	€ 369.260	€ 19.693	€ 1.188.000,60
Anziani	€ 849.730	€ 201.887	€ 125.141	€ 327.028	€ 323.369	€ 1.332	€ 1.501.459,49
Disabili	€ 1.115.783	€ 293.135	€ 42.401	€ 335.536	€ 855.355	€ 6.711	€ 2.313.384,99
Adulti e nuove povertà	€ 233.163	€ 7.737	€ 8.752	€ 16.489	€ 61.659	€ 801	€ 340.577,50
Governance interna ed esterna	€ 380.516	€ 135.671	€ 49.476	€ 185.147	€ 296.867	€ -	€ 862.529,08
Amministrazione e spese generali	€ 378.553	€ 134.971	€ 49.221	€ 184.192	€ 295.336	€ -	€ 858.080,85
TOTALE	€ 3.577.203	€ 899.435	€ 328.547	€ 1.227.982	€ 2.201.845	€ 28.537	€ 7.064.033

Spesa sociale pro-capite

Politica	Alba - Barolo Totale	Comuni Destra Tanaro (a)	Comuni Ex Comunità montana (b)	Destra Tanaro Totale (c=a+b)	Sinistra Tanaro Totale	Altri Totale	TOTALE
Minori e famiglie	€ 13,28	€ 7,58	€ 8,83	€ 7,91	€ 10,15	€ -	€ 11,24
Anziani	€ 18,22	€ 12,14	€ 20,63	€ 14,41	€ 8,89	€ -	€ 14,20
Disabili	€ 23,92	€ 17,63	€ 6,99	€ 14,78	€ 23,50	€ -	€ 21,88
Adulti e nuove povertà	€ 5,00	€ 0,47	€ 1,44	€ 0,73	€ 1,69	€ 2,17	€ 3,22
Governance interna ed esterna	€ 8,16	€ 8,16	€ 8,16	€ 8,16	€ 8,16	€ -	€ 8,16
Amministrazione e spese generali	€ 8,12	€ 8,12	€ 8,12	€ 8,12	€ 8,12	€ -	€ 8,12
Spesa del Consorzio pro-capite	€ 76,69	€ 54,08	€ 54,17	€ 54,11	€ 60,51	€ 2,17	€ 66,81
Quota di contributo pro-capite	€ 27,78	€ 20,64	€ 17,98	€ 19,93	€ 21,29	€ -	€ 23,86
Spesa netta pro-capite (a)	€ 48,91	€ 33,44	€ 36,19	€ 34,18	€ 39,21	€ -	€ 42,95



Consorzio Socio Assistenziale Alba Langhe Roero
Via A. Díaz, 8 12051 Alba
Tel 0173 3651017 fax 0173 35771