

RELAZIONE GESTIONE 2017

**Consorzio Socio-Assistenziale
Alba - Langhe - Roero**



Allegato al rendiconto di gestione 2017, come relazione dell'organo esecutivo

Sommario

Sommario	3
PRESENTAZIONE.....	7
1. SEZIONE GENERALE	8
<i>I servizi sociali di Alba, Langhe e Roero: verso il sistema integrato</i>	8
1.1.1.- Gli attori del sistema integrato	8
<i>Missione, visione e valori</i>	10
1.1.2.- Missione e visione	10
1.1.3.- I valori	10
<i>La popolazione e il territorio</i>	11
1.1.4.- La popolazione del territorio	11
<i>I portatori di interessi</i>	11
<i>Come è governata la rete?</i>	13
1.1.5.- Gli organi del Consorzio	13
<i>Le risorse umane</i>	13
1.1.6.- Il personale del Consorzio	13
1.1.7.- L'investimento sulla formazione e il sostegno ai processi di governance	14
<i>Le risorse finanziarie</i>	14
1.1.8.- Le entrate.....	14
1.1.9.- Le spese.....	16
1.1.10.- Il bilancio e i portatori di interessi	19
Le entrate	19
Le spese	20
Gli utenti dei servizi *	20
Il volontariato	20
Il terzo settore.....	21
Gli altri fornitori	21
2 SEZIONE TECNICO CONTABILE	22
RELAZIONE SULLA GESTIONE (Art. 151, comma 6, del D. Lgs. 267/00)	22
<i>Principali voci del conto del Bilancio</i>	22
1.1.11.- Gestione finanziaria	22
<i>Con riferimento alle SPESE, vi sono interventi in conto capitale per Euro 22.587,11 mentre sono evidenziati Euro 2.819.482,77 di rimborso per anticipazioni di cassa.</i>	25
<i>Le politiche per la qualità</i>	27
1.1.12.- La qualità per l'accesso alle prestazioni	27
1.1.13.- La qualità delle strutture residenziali	28
<i>La tecnologia e i sistemi informativi</i>	28
3. SEZIONE DI RACCORDO CON IL PEG	29
<i>Minori e famiglie</i>	29
1.1.14.- Finalità.....	29

Relazione sulla gestione 2017

1.1.15.- Portatori di interessi.....	30
1.1.16.- Risorse	30
1.1.17.- Risultati conseguiti	33
<i>Anziani</i>	<i>38</i>
1.1.18.- Finalità.....	38
1.1.19.- Portatori di interessi.....	38
1.1.20.- Risorse	39
1.1.21.- Risultati conseguiti	41
<i>Disabili.....</i>	<i>44</i>
1.1.22.- Finalità.....	44
1.1.23.- Portatori di interessi	44
1.1.24.- Risorse	45
1.1.25.- Risultati conseguiti.....	47
<i>Adulti e nuove povertà</i>	<i>51</i>
1.1.26.- Finalità	51
1.1.27.- Portatori di interessi.....	51
1.1.28.- Risorse	53
1.1.29.- Risultati conseguiti	54

4. SEZIONE RAPPORTI CON I COMUNI58

<i>METODOLOGIA DI RIPARTO</i>	<i>58</i>
<i>Area territoriale zona di Alba</i>	<i>59</i>
1.1.30.- Minori e famiglia	59
Utenti seguiti per ogni comune	59
Spese sostenute per ogni comune	59
1.1.31.- Anziani.....	60
Utenti seguiti per ogni comune	60
Spese sostenute per ogni comune	60
1.1.32.- Disabili.....	61
Utenti seguiti per ogni comune	61
Spese sostenute per ogni comune	61
1.1.33.- Adulti e nuove povertà	62
Utenti seguiti per ogni comune	62
Spese sostenute per ogni comune	62
1.1.34.- Governance e spese generali	63
<i>Area territoriale zona del Barolo</i>	<i>64</i>
1.1.35.- Minori e famiglia	64
Utenti seguiti per ogni comune	64
Spese sostenute per ogni comune	65
1.1.36.- Anziani.....	66
Utenti seguiti per ogni comune	66
Spese sostenute per ogni comune	67
1.1.37.- Disabili.....	68
Utenti seguiti per ogni comune	68
Spese sostenute per ogni comune	69
1.1.38.- Adulti e nuove povertà.....	70
Utenti seguiti per ogni comune	70
Spese sostenute per ogni comune	71
1.1.39.- Governance e spese generali	72
<i>Area territoriale Destra Tanaro</i>	<i>73</i>
1.1.40.- Minori e famiglia	73
Utenti seguiti per ogni comune	73
Spese sostenute per ogni comune	74

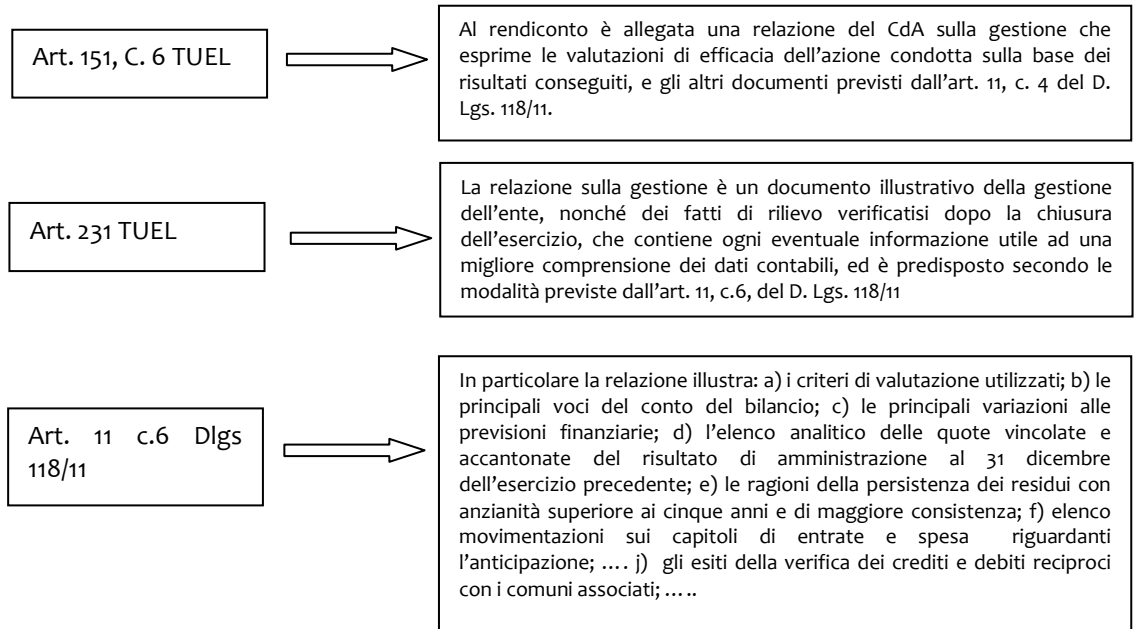
1.1.41.- Anziani	75
Utenti seguiti per ogni comune	75
Spese sostenute per ogni comune	76
1.1.42.- Disabili	77
Utenti seguiti per ogni comune	77
Spese sostenute per ogni comune	78
1.1.43.- Adulti e nuove povertà	79
Utenti seguiti per ogni comune	79
Spese sostenute per ogni comune	80
<i>Area territoriale Destra Tanaro (ex CMAL).....</i>	<i>81</i>
1.1.44.- Minori e famiglia	81
Utenti seguiti per ogni comune	81
Spese sostenute per ogni comune	82
1.1.45.- Anziani	83
Utenti seguiti per ogni comune	83
Spese sostenute per ogni comune	84
1.1.46.- Disabili	85
Utenti seguiti per ogni comune	85
Spese sostenute per ogni comune	86
1.1.47.- Adulti e nuove povertà	87
Utenti seguiti per ogni comune	87
Spese sostenute per ogni comune	88
1.1.48.- Governance e spese generali	89
<i>Area territoriale Sinistra Tanaro.....</i>	<i>90</i>
1.1.49.- Minori e famiglia	90
Utenti seguiti per ogni comune	90
Spese sostenute per ogni comune	91
1.1.50.- Anziani.....	92
Utenti seguiti per ogni comune	92
Spese sostenute per ogni comune	93
1.1.51.- Disabili	94
Utenti seguiti per ogni comune	94
Spese sostenute per ogni comune	95
1.1.52.- Adulti e nuove povertà	96
Utenti seguiti per ogni comune	96
Spese sostenute per ogni comune	97
1.1.53.- Governance e spese generali.....	98
<i>Riepilogo</i>	<i>98</i>
1.1.54.- Spesa sociale per area territoriale	98
Area territoriale Alba e del Barolo	98
Area territoriale Destra Tanaro.....	99
Area territoriale Destra Tanaro (ex CMAL).....	99
Area territoriale Sinistra Tanaro	100
1.1.55.- Spesa sociale pro-capite	100
Area territoriale Alba e zona del Barolo	100
Area territoriale Destra Tanaro.....	101
Area territoriale Destra Tanaro (ex CMAL).....	101
Area territoriale Sinistra Tanaro	101
1.1.56.- Sintesi finale	102
Utenti articolati per interventi.....	102
Minori e famiglia	102
Anziani.....	103
Disabili	104
Adulti.....	105

Relazione sulla gestione 2017

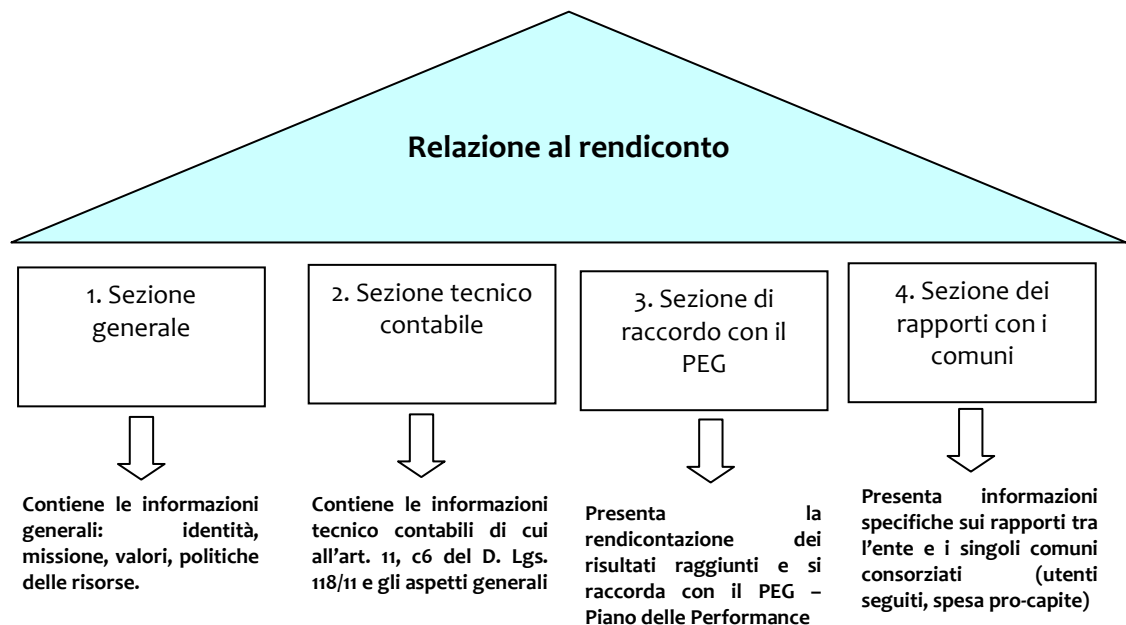
Utenti articolati per politiche.....	106
Spesa sociale articolata per politiche.....	106
Spesa sociale pro-capite.....	107

PRESENTAZIONE

Riferimenti normativi



Preso atto della suddetta normativa si propone di procedere alla relazione al rendiconto secondo il seguente schema:



1. SEZIONE GENERALE

I servizi sociali di Alba, Langhe e Roero: verso il sistema integrato

1.1.1.- Gli attori del sistema integrato

8

Programmare in modo partecipato significa condividere una visione di fondo del territorio e della comunità, delle sue potenzialità, dei suoi problemi, delle risorse e delle competenze disponibili per affrontarli.

In questo modo la promozione del *welfare*, del benessere del cittadino, non è più solo compito esclusivo del settore pubblico, ma è il risultato dell'azione coordinata di più soggetti che consente una maggiore capacità di risposta ai bisogni emergenti, una maggiore razionalizzazione delle risorse disponibili e la valorizzazione delle competenze.

La “rete dei servizi sociali”, o “sistema integrato”, è costituita innanzitutto dalle istituzioni che hanno competenze e responsabilità specifiche nella progettazione e nell'erogazione dei servizi e degli interventi sociali sul territorio:

- i 65 comuni consorziati;
- il Consorzio Socio - Assistenziale;
- l'A.S.L. CN2;
- la Provincia di Cuneo.

A queste istituzioni si aggiungono altri soggetti che partecipano in modo costante ed attivo all'erogazione dei servizi:

- cooperative sociali;
- scuole;
- volontariato;
- presidi residenziali.

Nel complesso, definire il “sistema integrato” significa individuare tutti gli interlocutori significativi e rilevanti del territorio.

La mappa dei portatori di interessi (Figura 1), evidenzia tutti i soggetti del sistema integrato, raggruppati in categorie generali.

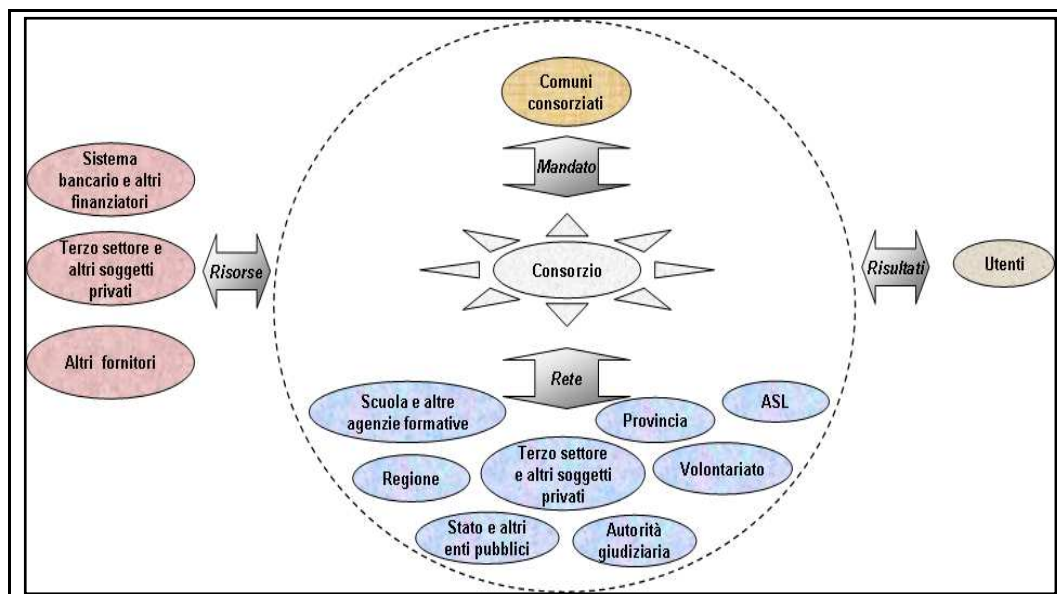


Figura 1 – La mappa dei portatori di interessi

Nel cerchio tratteggiato in figura sono compresi tutti i soggetti che fanno parte della **rete dei servizi sociali**. Buona parte di essi sono intervenuti in modo attivo nel percorso di definizione del Piano di Zona. Al centro della rete c'è il **Consorzio**, il quale ha il compito di gestire i servizi socio assistenziali delegati dai comuni e di promuovere l'azione coordinata degli altri soggetti che ne fanno parte.

Destinatari finali dell'azione della rete dei servizi sociali sono i cittadini, ed in particolare gli **utenti** che usufruiscono dei servizi dello stesso. Nei loro confronti ci si focalizza sui **risultati**, ossia sulla qualità delle prestazioni rese e sulla coerenza con le loro attese.

Punto di riferimento primario dell'azione della rete e del rapporto con i cittadini sono i **comuni consorziati**. In particolare, il Consorzio riceve dai comuni il mandato ad operare per il governo del sistema integrato dei servizi e degli interventi sociali. E ad essi, pertanto, deve rispondere in merito alla capacità di dare attuazione agli indirizzi di mandato ricevuti.

Assumono poi rilevanza i soggetti che forniscono le **risorse** necessarie a garantire l'erogazione dei servizi. Tra essi un ruolo di rilievo viene assunto dal **terzo settore e dagli altri soggetti privati**, i quali forniscono servizi, risorse e competenze specifici per il funzionamento dei servizi sociali. Vi sono poi gli **altri fornitori**, che assicurano l'approvvigionamento dei beni e dei servizi di supporto generale, nonché il **sistema bancario e gli altri finanziatori**.

Infine vi sono i soggetti che entrano a pieno titolo nella **rete** dei servizi e degli interventi sociali. Essi condividono con il Consorzio ed i comuni finalità ed obiettivi legati alle diverse aree di intervento.

Rientrano nella rete la **Provincia**, l'**A.S.L.**, il **volontariato**, le **scuole e le altre agenzie formative**, ecc.

Il **terzo settore e gli altri soggetti privati** sono componenti della rete nel momento in cui partecipano non solo fornendo risorse, ma anche condividendo obiettivi e responsabilità sugli interventi realizzati col processo di definizione del Piano di Zona e nella fase di attuazione delle azioni in esso previste.

Nell'ambito della rete dei servizi, un ruolo particolare è giocato dalla **Regione**: essa è il principale finanziatore del Consorzio, grazie alle risorse del fondo regionale per le politiche sociali e ad altri finanziamenti specifici, e al tempo stesso svolge un ruolo di coordinamento su diverse materie inerenti all'organizzazione delle politiche sociali a livello locale.

Occorre poi considerare alcuni portatori di interessi che operano all'interno del Consorzio. Tra loro figurano:

- **l'Assemblea dei comuni**, quale **organo di rappresentanza e tutela** degli interessi dei comuni consorziati;
- il **personale** del Consorzio, che ha interesse al pieno rispetto dei propri diritti di sicurezza, retribuzione, formazione, non discriminazione e alla valorizzazione delle proprie caratteristiche personali e professionali nell'ambiente di lavoro, anche attraverso la partecipazione ai processi decisionali.

Missione, visione e valori

1.1.2.- Missione e visione

La **missione** del Consorzio SA Alba, Langhe e Roero è promuovere il benessere della persona. Ciò significa dare valore:

- **all'accoglienza e all'ascolto** dei bisogni della persona, condizione indispensabile per affrontare in modo corretto e non superficiale le domande di aiuto, che talvolta nascono da bisogni complessi e che richiedono, in primo luogo, la capacità di ascolto;
- **alla sussidiarietà**. Il sostegno alla persona presuppone una **responsabilità condivisa** tra il Consorzio e le altre istituzioni, l'utente, la famiglia e gli altri attori della comunità locale per l'attivazione delle reciproche risorse. La definizione e l'attuazione del Piano di Zona costituiscono un passo concreto nella direzione della sussidiarietà;
- alla **prevenzione** del disagio sociale sul territorio, attraverso la collaborazione con le istituzioni per promuovere iniziative rivolte alla popolazione, per diffondere una cultura di solidarietà, di attenzione alla qualità della vita e per fornire strumenti che promuovano il pieno esercizio delle responsabilità familiari.

Operare nei servizi sociali non significa solo "fare assistenza" e contrastare il disagio, ma vuol dire anche attivarsi per promuovere lo sviluppo consapevole e responsabile delle persone e della comunità locale.

La nostra **visione** dello sviluppo futuro e il cambiamento che vogliamo produrre sul territorio sono coerenti con le priorità definite a livello regionale:

- valorizzare il ruolo della famiglia quale prima aggregazione sociale;
- valorizzare e sostenere le responsabilità dei genitori e delle famiglie;
- rafforzare i diritti dei minori, anche prevedendo nuove modalità di intervento sul territorio;
- sostenere con servizi domiciliari le persone non autosufficienti (in particolare, anziani e disabili gravi);
- potenziare gli interventi di contrasto ad ogni forma di povertà;
- promuovere e consolidare il lavoro "di rete", la collaborazione e le sinergie tra tutti i soggetti che sono chiamati a rispondere ai bisogni sociali della popolazione locale.

1.1.3.- I valori

Nella propria **Carta dei servizi**, il Consorzio SA Alba, Langhe e Roero ha enunciato i valori che si impegna a rispettare nello svolgimento delle proprie attività:

- la **centralità della persona**. Per ogni persona che accede al servizio sociale viene definito un progetto individualizzato che specifica le prestazioni che saranno erogate all'utente e i suoi obiettivi di crescita. Esso è il contratto che definisce gli impegni del Consorzio e le responsabilità dell'utente, il quale partecipa alla sua definizione;
- l'**uguaglianza**. A parità di esigenze e di condizioni economiche, ad ogni cittadino sono assicurate le medesime prestazioni, senza discriminazione di sesso, razza, nazionalità, religione, di condizioni psicofisiche e di opinioni politiche (art. 3, c. 1 della Costituzione);
- l'**equità**. Il personale del Consorzio s'impegna a garantire imparzialità, neutralità e i medesimi livelli di qualità nella valutazione dei bisogni e nell'erogazione dei servizi su tutto il territorio. La valutazione professionale effettuata dall'operatore è supportata da criteri uniformi definiti nei regolamenti e resi noti agli utenti;
- la **regolarità e la continuità** nell'erogazione dei servizi. Il Consorzio s'impegna a ridurre al minimo le sospensioni e le interruzioni del servizio, compatibilmente con le risorse disponibili e tenendo conto di cause di forza maggiore.

Questi valori rappresentano un punto di riferimento per tutti gli operatori del Consorzio e saranno condivisi anche con gli altri soggetti che fanno parte della rete dei servizi sociali del territorio. Essi rappresentano i principi di fondo sui quali pensare ed attuare le politiche ed organizzare l'erogazione dei servizi.

Ogni cittadino che accede ai servizi sociali può richiedere e verificare il rispetto costante di questi valori nell'azione quotidiana del personale e di tutti i soggetti che entrano in gioco nell'erogazione dei servizi.

La popolazione e il territorio

1.1.4.- La popolazione del territorio

Il territorio in cui opera il Consorzio SA Alba, Langhe e Roero è molto ampio e frammentato: i 65 comuni che lo costituiscono si distribuiscono su aree geografiche che presentano caratteristiche anche molto differenziate tra loro.

La popolazione complessiva residente al 30/06/2017 è pari a 105.589 abitanti.

La popolazione è distribuita in modo assai eterogeneo tra i diversi comuni: se Alba accoglie da sola circa un terzo dei cittadini residenti, gli altri si distribuiscono in comuni di dimensioni molto piccole. La distribuzione dei comuni per classi di popolazione, infatti, è la seguente:

- 1 comune con almeno 10.000 abitanti;
- 1 comune con popolazione compresa tra 5.000 e 9.999 abitanti;
- 14 comuni con popolazione compresa tra 2.000 e 4.999 abitanti;
- 7 comuni con popolazione compresa tra 1.000 e 1.999 abitanti;
- 15 comuni con popolazione compresa tra 500 e 999 abitanti;
- 27 comuni con popolazione inferiore ai 500 abitanti.



Figura 2. – Alba, Langhe e Roero: un territorio vasto e composito

I portatori di interessi

Questo documento ha lo scopo di rivolgersi a tutti i soggetti, istituzioni, organizzazioni ed individui che hanno interesse a conoscere e valutare i risultati conseguiti nella definizione e nell'attuazione delle politiche sociali del territorio. Parlare di portatori di interessi del sistema di welfare locale significa in sostanza riflettere su coloro che fanno parte della rete stessa.

La Figura 1, a pag. 9, illustra la mappa dei portatori di interessi, evidenziando le categorie generali in cui sono stati raggruppati tutti i soggetti individuati.

Ogni categoria generale di portatori di interessi individuata è poi segmentata in una o più categorie specifiche, utili a qualificare con maggiore dettaglio e completezza l'analisi.

In questo modo è possibile dare riconoscimento alla specificità dei diversi portatori di interessi, valorizzandone l'apporto alla realizzazione delle politiche sociali.

La Tabella 3 presenta le categorie specifiche, evidenziandone il collegamento con i quattro ambiti di intervento in cui sono articolate le politiche sociali del territorio:

- Minori e famiglie;

Relazione sulla gestione 2017

- Anziani;
- Disabili;
- Adulti.

È chiaro che alcuni portatori di interessi entrano in gioco in tutti gli ambiti di intervento: è il caso, per esempio, dei comuni consorziati e dell'A.S.L.

Altre categorie di portatori di interessi, invece, entrano in gioco in modo più selettivo: per esempio, i presidi residenziali per anziani non hanno alcun interesse ad essere coinvolti nelle politiche rivolte a minori e famiglie.

12

Portatori di interessi		Politiche sociali			
Categorie generali	Categorie specifiche	Minori e famiglie	Anziani	Disabili	Adulti e nuove povertà
Utenti	Minori e famiglie				
	Disabili				
	Anziani				
	Adulti e nuove povertà				
Comuni consorziati	Alba				
	Comuni area Barolo				
	Comuni sinistra Tanaro				
	Comuni destra Tanaro				
ASL	Azienda Sanitaria Locale CN2				
Provincia	Provincia di Cuneo				
	Centro per l'impiego				
Regione	Regione Piemonte				
Autorità giudiziaria	Tribunale per i minorenni				
	Giudice tutelare				
	Altre autorità giudiziarie				
Istituti scolastici e agenzie formative	Istituti scolastici e di formazione				
	Agenzie formative				
Stato e altri enti pubblici	Prefettura				
	Questura e forze dell'ordine				
	Carcere				
	Agenzia territoriale per la casa				
	Altre istituzioni				
Terzo settore e altri soggetti privati	Cooperative sociali				
	Presidi residenziali per anziani				
	Patronati				
	Fondazioni				
Volontariato	Altri soggetti privati				
	Associazioni, parrocchie e singoli volontari				
	Associazioni sportive				
Altri fornitori	Famiglie affidatarie				
	Consulenti e professionisti				
Sistema bancario ed altri finanziatori	Altri fornitori				
	Fondazioni bancarie				
	Cassa Depositi e prestiti e sistema bancario				
Consorzio	Altri finanziatori				
	Consorzio				

Tabella 1 – I portatori di interessi e le politiche sociali

Come è governata la rete?

1.1.5.- Gli organi del Consorzio

Il Consorzio Socio-Assistenziale *Alba, Langhe e Roero* è un ente pubblico dotato di personalità giuridica e di autonomia gestionale, costituito nel gennaio 2001 su iniziativa di 65 Comuni già compresi nell'ambito territoriale dell'ex U.S.S.L. 65, con il preciso intento di promuovere e realizzare la gestione associata del Sistema integrato Locale di Interventi e Servizi sociali, così come previsto dalla legge nazionale n. 328 dell'8 novembre 2000. Il Consorzio, quindi, è al centro della rete dei servizi sociali del territorio e ne coordina lo sviluppo. Gli organi del Consorzio sono:

- l'**ASSEMBLEA CONSORTILE**, è l'organo rappresentativo dei comuni consorziati, è la diretta espressione dei comuni e l'organo competente a determinare l'indirizzo e il controllo politico amministrativo. È composta da tutti i sindaci dei comuni consorziati;
- il **CONSIGLIO DI AMMINISTRAZIONE**, è l'organo eletto dall'Assemblea per compiere, in attuazione degli indirizzi espressi, tutti gli atti di amministrazione che non siano attribuiti dalla legge o dallo statuto ad altri organi. È composto da 5 consiglieri, compresi il Presidente e il Vice Presidente, esterni all'Assemblea dei Comuni;
- il **PRESIDENTE**, è l'organo di raccordo tra Assemblea e Consiglio di Amministrazione, coordina l'attività di indirizzo espressa dall'Assemblea con quella di governo e di amministrazione e assicura l'unità delle attività del Consorzio;
- il **DIRETTORE**, è l'organo preposto alla gestione delle attività del Consorzio. È nominato dal Consiglio di Amministrazione. Cura il raggiungimento degli obiettivi secondo principi di efficacia, efficienza ed economicità
- il **REVISORE**, è l'organo preposto al controllo e alla vigilanza sulla regolarità contabile e finanziaria del Consorzio.

Il Consiglio di Amministrazione e il Presidente non percepiscono più alcun compenso a far data dal 1.6.2010 per effetto del D.L. 78/2010 – L. 122/2010

Le risorse umane

Nei servizi alla persona buona parte della qualità percepita dall'utente dipende dalla capacità e dalla professionalità dell'operatore nello stabilire un contatto umano, prima che professionale, per adeguare l'offerta dei servizi all'unicità di ogni persona. Quindi, per investire sulla qualità dei servizi, occorre investire sulla qualità delle persone e dell'ambiente di lavoro.

Questa sezione del documento cerca di riflettere su alcuni aspetti essenziali che caratterizzano la gestione delle risorse umane nel Consorzio SA *Alba, Langhe e Roero*: composizione e analisi di genere, formazione e sicurezza sui luoghi di lavoro.

1.1.6.- Il personale del Consorzio

La Tabella 2 mostra la composizione del personale nel triennio 2015-2017, suddiviso per tipologie contrattuali. Nel 2017 la consistenza complessiva è pari a 69 unità.

Tipologia contrattuale	2015	2016	2017
A tempo indeterminato	59	58	56
A tempo determinato*	4	3	13
Totale	63	61	69

Tabella 2 – Il personale del Consorzio per tipologia contrattuale

Analizzando la suddivisione del personale a tempo indeterminato per categoria professionale emerge come il personale del Consorzio sia suddiviso in tre grandi categorie:

- esecutori amministrativi e assistenti domiciliari;
- istruttori amministrativi ed educatori;
- assistenti sociali, istruttori direttivi e responsabili delle unità organizzative di vertice del Consorzio.

Categoria professionale	2015	2016	2017
Esecutori amministrativi e ADEST/OSS (Categoria B)	13	14	13
Istruttori amministrativi ed educatori professionali (Categoria C)	25	25	29
Assistenti sociali, istruttori direttivi e funzionari (Categoria D)	21	21	26
Totale	59	60	69
Direttore	1	1	1

Tabella 3 – Il personale suddiviso per categoria professionale

1.1.7.- L'investimento sulla formazione e il sostegno ai processi di governance

Negli anni precedenti l'investimento sulla formazione aveva raggiunto livelli significativi attraverso i finanziamenti della Provincia di Cuneo. In assenza di questi ormai da parecchi anni, le esigenze di formazione degli operatori di front-office sono soddisfatte utilizzando le risorse dell'Ente.

Le risorse finanziarie

Si propone una rilettura delle risorse finanziarie secondo prospettive diverse rispetto a quelle tradizionalmente fornite dai documenti contabili, al fine di fornire una chiara risposta ad alcune domande essenziali:

- Quante sono state le entrate e chi ha finanziato le politiche sociali?
- Quanto si è speso? Come e per chi si è speso?

Nei paragrafi che seguono, le entrate e le spese del Consorzio sono analizzate con diverse modalità:

- dapprima si prendono in considerazione tutte le entrate e le spese di bilancio, e quelle aventi carattere finale vengono riclassificate in base alle **politiche sociali**;
- successivamente le entrate e le spese finali sono rilette in base ai **portatori di interessi**. In questo modo è possibile sapere da chi è stato finanziato il Consorzio e come esso abbia ridistribuito le risorse ai propri portatori di interessi.

1.1.8.- Le entrate

La Tabella 4 mostra le entrate del Consorzio, suddividendole secondo le principali tipologie. La maggiore fonte di entrata è costituita dai trasferimenti correnti: queste sono le somme che il Consorzio SA Alba, Langhe e Roero riceve per finanziare l'erogazione dei propri servizi. I trasferimenti provengono essenzialmente da:

- i **Comuni**, con il versamento di una quota pro-capite;
- la **Regione Piemonte**, tramite il "Fondo unico per la gestione del sistema integrato degli interventi e dei servizi sociali" previsto dalla L.R. 1/2004 e finanziamenti specifici di progetti finalizzati per le diverse categorie di utenti;
- la **Provincia di Cuneo** (quasi ormai assente)
- l'**Azienda Sanitaria Locale CN2** per le attività socio-assistenziali a rilievo sanitario, quali i centri diurni per disabili ed altre attività integrate.

Le altre **entrate correnti** hanno un rilievo marginale nel bilancio del Consorzio. Nel 2017 si registrano alcuni contributi di Fondazioni Bancarie (CRC e CRT) e il finanziamento ministeriale relativo al SIA ed altri enti che possono variare a seconda del merito. L'entrata relativa agli incassi derivanti dalla partecipazione degli utenti al costo dei servizi è stata temporaneamente sospesa nel corso dell'anno 2017 per effetto della Deliberazione del Consiglio di Amministrazione n. 58 del 29.09.2017 ad oggetto: "REGOLAMENTO IN MATERIA DI COMPARTICIPAZIONE DEI SOGGETTI DISABILI AL COSTO DELLE PRESTAZIONI STRUMENTALI ALLA FREQUENZA AI CENTRI SEMIRESIDENZIALI E ALLE ATTIVITA' DIURNE RIGUARDANTI

LA MENSA E IL TRASPORTO, APPROVATO CON DELIBERAZIONE CDA N. 19/2013 – SOSPENSIONE TEMPORANEA DELL’EFFICACIA”

I **trasferimenti di capitale** sono marginali rispetto all’entità del Bilancio.

L’elevato importo delle **accensioni di prestiti** contabilizza i reali movimenti di entrata e uscita relativi all’anticipazione di tesoreria.

L’Ente fa ricorso all’anticipazione di casa per far fronte a carenze di liquidità: il suo utilizzo è necessario in attesa dell’incasso di trasferimenti da altri enti, in particolare dalla Regione, e vengono sempre restituite nel corso dell’esercizio (infatti si ritroverà un importo analogo nella voce “Rimborsi di prestiti” nella sezione “Spesa” del bilancio). Tuttavia esse comportano il sorgere di interessi passivi.

Infine le **partite di giro**: si tratta di entrate che il Consorzio incassa per conto di terzi (es. le ritenute erariali sugli stipendi) e che quindi si presentano per uguale importo nella parte “Spesa” del bilancio.

Tipologia	2015	2016	2017
Trasferimenti correnti	€ 7.506.972,56	€ 6.648.290,23	€ 6.981.312,01
Entrate extratributarie	€ 255.885,03	€ 144.260,18	€ 220.222,37
Entrate in conto capitale	€ 5.000,00	€ 23.000,00	€ 4.000,00
Anticipazione di tesoreria	€ 3.218.220,20	€ 4.333.338,65	€ 2.819.482,77
Partite di giro	€ 402.101,22	€ 435.124,73	€ 546.860,45
Totale entrate	€ 11.388.179,01	€ 11.584.013,79	€ 10.571.877,60

Tabella 4 – Le entrate del Consorzio per tipologia

La Tabella 5 presenta l’andamento delle entrate del Consorzio riclassificate in base alle politiche sociali. L’importo complessivo è inferiore rispetto al totale delle entrate di bilancio, perché si considerano solo le entrate da trasferimenti correnti, le altre entrate correnti e le entrate da trasferimenti di capitale. Accensioni di prestiti e partite giro, infatti, non sono rivolte direttamente al finanziamento dei servizi.

Le risorse che l’ASL trasferisce al Consorzio per i servizi soggetti ad integrazione socio-sanitaria sono contabilizzati nelle Entrate generali perché non sono attribuibili ad una sola fascia di popolazione. Queste risorse nello specifico sono rimaste stabili.

Le entrate generali contabilizzano, invece, i trasferimenti dei Comuni Associati e i trasferimenti Regionali relativi al fondo indistinto per le politiche sociali ed ogni altra risorsa non attribuibile ad una politica specifica.

Politiche	2015	2016	2017
Minori e famiglia	€ 380.198,59	€ 234.607,93	€ 222.964,14
Anziani	€ 1.455.268,34	€ 942.563,89	€ 1.285.344,57
Disabili	€ 1.380.798,18	€ 1.200.555,37	€ 1.294.425,45
Adulti	€ -	€ -	€ -
Governance interna ed esterna	€ -	€ -	€ 4.000,00
Entrate generali	€ 4.551.592,48	€ 4.437.823,22	€ 4.398.800,22
Totale complessivo	€ 7.767.857,59	€ 6.815.550,41	€ 7.205.534,38

Tabella 5 – Le entrate del Consorzio per le politiche sociali

Il grafico in Figura mostra la suddivisione delle entrate del Consorzio per le diverse politiche sociali nel 2017. Il Comune di Alba e la Fondazione Cassa di Risparmio di Cuneo rimangono quasi gli unici finanziatori delle politiche per minori. La Regione Piemonte non destina praticamente alcuna risorsa di rilievo a questa fascia di utenza. Le risorse relative agli anziani e disabili rimangono tendenzialmente stabili.

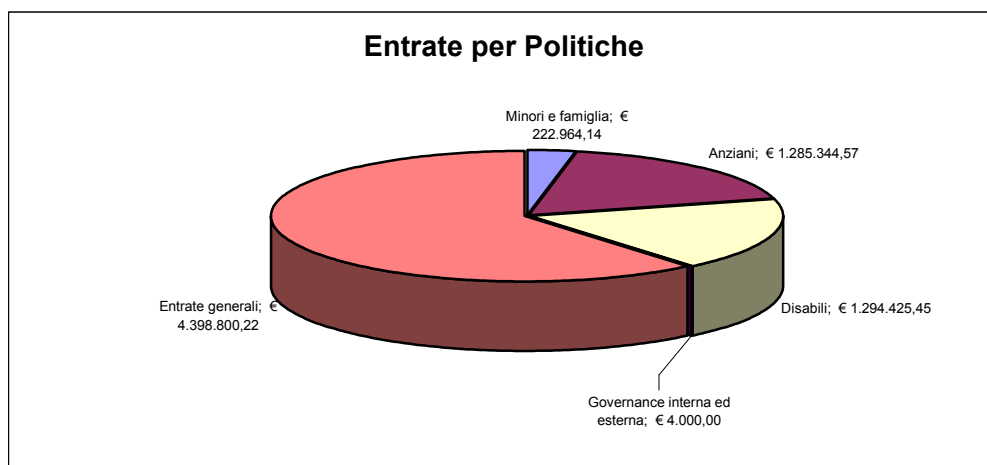


Figura 6 – Le entrate riclassificate in base alle politiche sociali nel 2017

1.1.9.- Le spese

La componente nettamente più rilevante della spesa nel bilancio del Consorzio è costituita dalle spese correnti. La quota di risorse destinata agli investimenti nel 2017 è servita per l'acquisto di attrezzature per ufficio: Scanner, pc, tablet, due autovetture.

Con riferimento alla componente "Rimborso prestiti", si rimanda a quanto detto analizzando le entrate. Qui sono rappresentati i rimborsi sulle anticipazioni di cassa effettuati nel corso di ogni esercizio: essi corrispondono esattamente agli importi che si ritrovano nelle entrate. Le anticipazioni, infatti, vengono rimborsate non appena si ricevono i trasferimenti in entrata dalla Regione e dagli altri enti. Anche per quanto riguarda le partite di giro si rimanda a quanto detto in merito alle entrate.

Tipologia	€	2.015,00	2016	2017		
Spese correnti	€	6.676.962,34	€	7.005.230,32	€	7.043.176,14
Investimenti	€	31.001,04	€	58.802,19	€	22.587,11
Rimborso anticipazione tesoreria	€	3.218.220,20	€	4.333.338,65	€	2.819.482,77
Partite di giro	€	402.101,22	€	435.124,73	€	546.860,45
Totale spese	€	10.328.284,80	€	11.832.495,89	€	10.432.106,47

Tabella 6 – Le spese del Consorzio suddivise per tipologia

Per comprendere al meglio l'andamento della spesa, e individuare "dove ha speso il Consorzio", è necessario analizzare con più attenzione le spese per le politiche sociali. A questo proposito occorre considerare esclusivamente le spese correnti e gli investimenti.

Il grafico in Figura 7 evidenzia il trend della spesa sociale del Consorzio, suddivisa nelle diverse politiche. Dopo il decremento di risorse registrato negli anni precedenti ormai ci si è assestati su una equilibrata ripartizione delle risorse tra le varie politiche. Si è cercato di garantire con le risorse a disposizione un servizio o di discreto livello con la collaborazione di tutti gli operatori e gli amministratori.

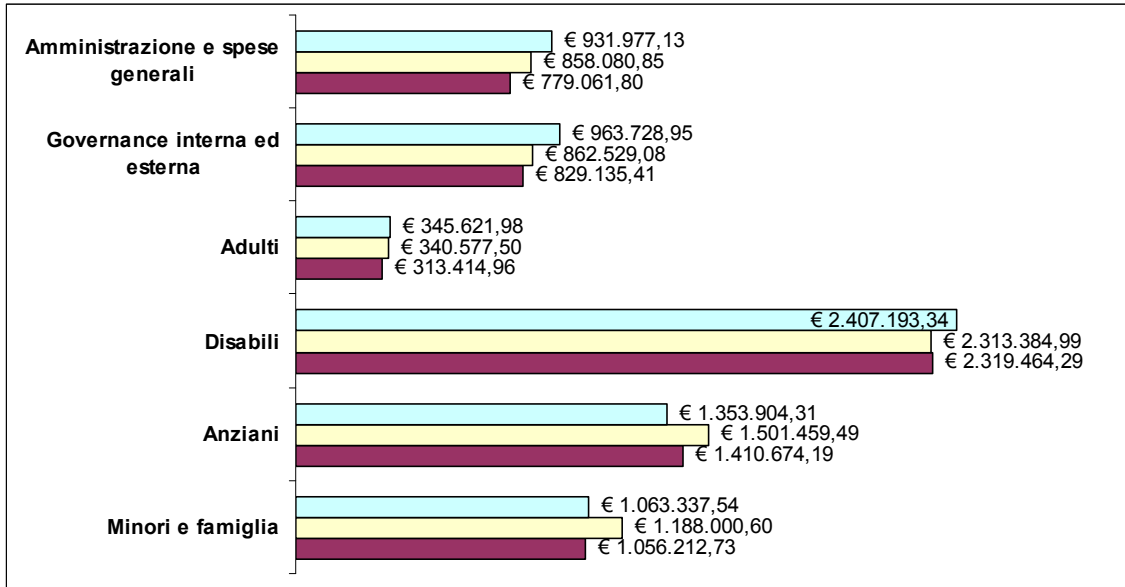
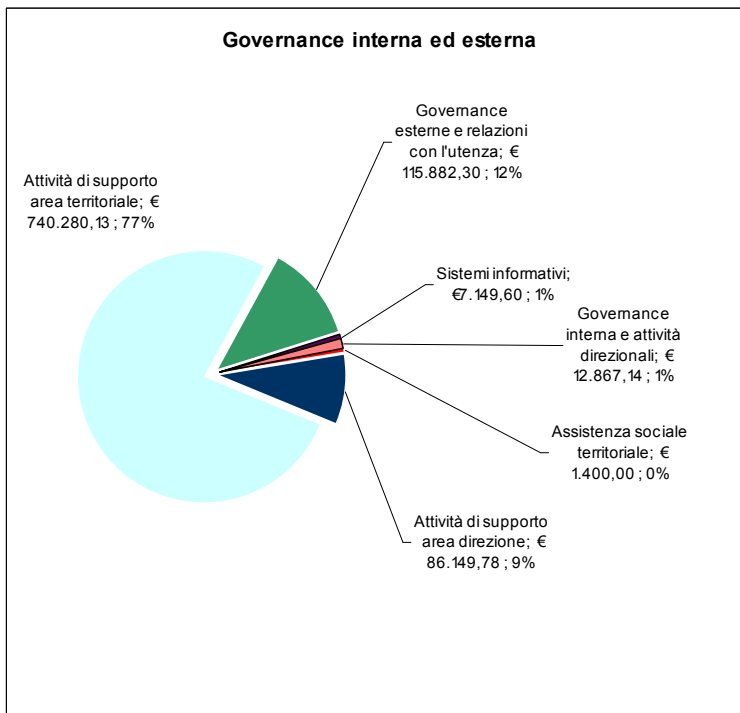


Figura 7 – Andamento della spesa sociale del Consorzio. Nella Governance interna e esterna è compresa la spesa relativa al Servizio Sociale Territoriale.

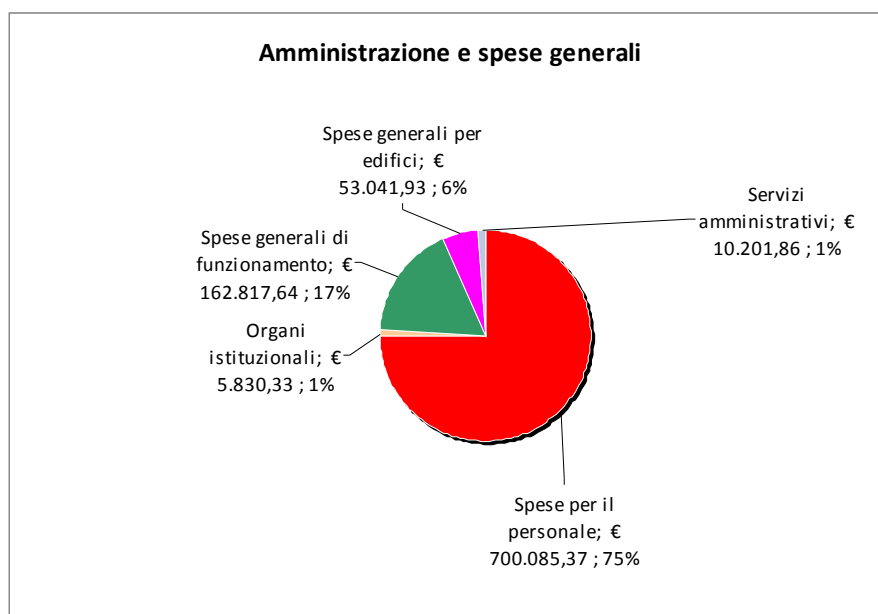
Il grafico in Figura 8 mostra gli ambiti di intervento in cui è articolata la **Governance**. Questa politica, che assume carattere trasversale rispetto a quelle rivolte alle diverse fasce di utenza. Vi rientrano, infatti, tutti quei servizi che servono per coordinare il funzionamento interno del Consorzio e, cosa sempre più importante, lo sviluppo della rete dei servizi: quindi, per esempio, tutti i rapporti con le istituzioni, le associazioni e le organizzazioni del territorio che interagiscono con l'Ente.



La quota decisamente più rilevante di questa spesa riguarda l'**attività di supporto area territoriale** vi sono compresi gli stipendi per gli assistenti sociali e per l'altro personale che opera nelle sedi territoriali per garantire il segretariato sociale, lo sportello unico, il servizio sociale professionale. Attraverso questi due servizi viene regolato l'accesso dell'utente alle prestazioni specifiche offerte dal Consorzio. A tal fine conta molto il lavoro con la persona, ma pure la relazione costante e sistematica con tutte le risorse del territorio. La voce "**governance interna e attività direzionali**" contiene l'entità minima annuale destinata con risorse proprie alla formazione non

essendoci più risorse Provinciali a disposizione per questo. Vi sono, infine le spese per la manutenzione e lo sviluppo dei **sistemi informativi**.

Figura 8 – Le spese per "Governance interna ed esterna" nel 2016



Nella politica **“Amministrazione e spese generali”** troviamo, invece, tutte le spese finalizzate al funzionamento generale del Consorzio. Oltre alle spese per i servizi amministrativi e di supporto, troviamo qui tutte quelle risorse che non possono essere ripartite in modo oggettivo e specifico sulle altre politiche: un esempio è quello delle **“spese generali per il personale”**, che racchiude le risorse del sistema incentivante, le indennità, i rimborsi ed altre voci generali.

Figura 9 – Le spese generali nel 2016

Il Consiglio di Amministrazione e il Presidente non percepiscono più alcun compenso a far data dal 1.6.2010 per effetto del D.L. 78/2010 – L. 122/2010. Nella voce organi istituzionali è conteggiato solo più il Revisore dei Conti.

Il grafico in Figura 9 mostra la suddivisione di queste spese nelle principali tipologie. Un’ultima analisi estremamente interessante è quella proposta nel grafico in Figura 10, che illustra l’andamento della spesa sociale del Consorzio per ogni cittadino. I dati confermano le tendenze rilevate analizzando la spesa complessiva.

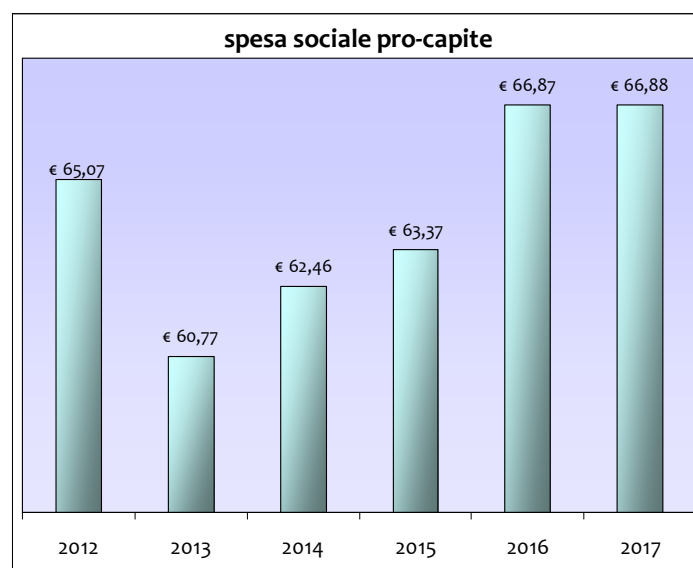


Figura 10 – La spesa sociale del Consorzio pro-capite (la spesa pro-capite di ogni anno è calcolata sulla base della popolazione residente al 30/06 dell’anno precedente, preso come riferimento per il calcolo della quota di contribuzione di ciascun Comune)

1.1.10.- Il bilancio e i portatori di interessi

Nelle pagine precedenti, le entrate e le spese del Consorzio sono state riclassificate in base alle politiche sociali perseguite. Le stesse ora vengono rilette in relazione ai portatori di interessi che:

- hanno finanziato il Consorzio, fornendo le relative entrate;
- sono stati beneficiari diretti della spesa del Consorzio.

Emerge, quindi, come l'ente abbia redistribuito le risorse acquisite sul proprio territorio.

Analizzeremo dapprima le entrate, e successivamente passeremo alle spese. Infine verranno prese in considerazione alcune categorie particolari di portatori di interessi: gli utenti dei servizi, il volontariato, il terzo settore e gli altri fornitori. Per ognuna di esse verrà analizzato l'andamento della spesa destinata di cui hanno beneficiato nel triennio.

Le entrate

La Tabella 7 rappresenta le entrate suddivise per portatori di interessi. La Regione è con i Comuni associati il principale finanziatore del Consorzio.

I trasferimenti ASL, scendono anche nel 2016 non per diminuzione di fondi ma per una diminuzione di utenti frequentanti i Centri Diurni a Gestione diretta. L'apporto della Provincia è andato decrescendo fino a scomparire del tutto nel 2016.

Il contributo diretto degli utenti dei servizi riguarda il rimborso parziale dei pasti al centro diurno per anziani e la contribuzione, sospesa in corso d'anno, relativa agli utenti frequentanti i centri diurni diretti a gestione convenzionata (mensa e trasporto) e un rimborso straordinario circa il recupero di un'integrazione retta a favore di un utente.

La voce sistema bancario e altri finanziatori comprende i contributi della Fondazione Cassa di Risparmio di Cuneo relativamente alle attività per minori (C.A.M.) ed altri piccoli introiti per le attività dell'ente.

Portatori di interessi	2015		2016		2017	
	Importo	%	Importo	%	Importo	%
Comuni consorziati	€ 2.826.111,17	36,4%	€ 2.847.456,27	41,78%	€ 2.815.512,83	39,07%
Regione	€ 3.948.321,76	50,8%	€ 3.152.234,30	46,25%	€ 3.294.266,10	45,72%
Provincia	€ 37.430,00	0,5%	€ -	0,00%	€ 52.316,80	0,73%
ASL	€ 578.235,64	7,4%	€ 563.794,27	8,27%	€ 540.916,45	7,51%
Organi di rappresentanza e tutela		0,0%		0,00%		0,00%
Personale	€ 954,80	0,0%	€ 1.887,90	0,03%	€ 1.623,20	0,02%
Terzo settore ed altri soggetti privati	€ 400,00	0,0%	€ 1.564,19	0,02%	€ 59.044,33	0,82%
Utenti	€ 76.708,60	1,0%	€ 76.689,18	1,13%	€ 91.813,07	1,27%
Volontariato		0,0%		0,00%		0,00%
Altri fornitori	€ 2.581,01	0,0%	€ 5.609,02	0,08%	€ 3.558,86	0,05%
Stato e altri enti pubblici	€ 127.333,99	1,6%	€ 112.277,19	1,65%	€ 327.928,66	4,55%
Sistema bancario ed altri finanziatori	€ 169.780,62	2,2%	€ 37.546,44	0,55%	€ 0,01	0,00%
Consorzio		0,0%	€ 16.491,65	0,24%	€ 18.554,07	0,3%
Totale	€ 7.767.857,59	100,0%	€ 6.815.550,41	100,0%	€ 7.205.534,38	100,0%

Tabella 7 - Le entrate articolate per portatori di interessi

I contributi e trasferimenti correnti dalla Regione ammontano pertanto a Euro 3.294.266,10 pari al 45,72% circa del totale delle entrate esclusi i servizi c/terzi e le entrate derivanti da accensioni di prestiti.

Le quote consortili dei comuni sono lievemente scese causa effetto movimenti migratori fisiologici degli abitanti (- 143).

I contributi e trasferimenti dalle Asl ammontano a € 540.916,45 (contro € 563.794,27) pari a circa il 7,5% (contro il 8,27% del 2016) del totale delle entrate, esclusi i servizi c/terzi e le entrate derivanti da accensioni di prestiti. Sono lievemente in calo in seguito alla diminuzione di frequenze nei centri diurni e al diverso riconoscimento dell'als circa i servizi territoriali.

Relazione sulla gestione 2017

Le spese

Nel 2017 gli utenti sono risultati i maggiori percettori della spesa del Consorzio (36,72%).

Le spese destinate agli altri fornitori: essi garantiscono beni e servizi di diverso tipo, generalmente di supporto al funzionamento delle strutture e delle attività del Consorzio. Nella voce volontariato sono ricompresi i rimborsi alle famiglie affidatarie per minori, anziani, disabili ed i contributi autorizzati dal Consiglio di Amministrazione alle Associazioni di volontariato.

Le spese destinate alla Regione, invece, sono costituite dall'IRAP sugli stipendi per il personale.

Le spese per il personale costituiscono il 23,22% delle spese.

Portatori di interessi	2015		2016		2017	
	Importo	%	Importo	%	Importo	%
Comuni consorziati	€ 58.911,60	0,83%	€ 55.080,12	0,78%	€ 93.882,57	1,33%
Regione	€ 97.353,26	1,38%	€ 102.275,07	1,45%	€ 120.353,47	1,70%
Provincia	€ 2.800,00	0,04%	€ 1.400,00	0,02%	€ 1.400,00	0,02%
ASL	€ 53.116,38	0,75%	€ 49.907,29	0,71%	€ 52.146,47	0,74%
Organi di rappresentanza e tutela	€ 5.285,28	0,07%	€ 5.285,28	0,07%	€ 5.830,33	0,08%
Personale	€ 1.896.179,08	26,84%	€ 1.838.775,42	26,03%	€ 1.640.848,46	23,22%
Terzo settore ed altri soggetti privati	€ 2.134.677,37	30,22%	€ 1.519.774,51	21,51%	€ 1.449.753,65	20,52%
Utenti *	€ 1.384.126,21	19,59%	€ 2.342.321,56	33,16%	€ 2.594.367,99	36,72%
Volontariato	€ 395.391,21	5,60%	€ 434.258,43	6,15%	€ 105.800,00	1,50%
Altri fornitori	€ 650.540,05	9,21%	€ 655.488,60	9,28%	€ 531.996,01	7,53%
Stato e altri enti pubblici	€ 24.299,18	0,34%	€ 46.519,23	0,66%	€ 464.729,95	6,58%
Sistema bancario ed altri finanziatori	€ 5.283,76	0,07%	€ 12.947,00	0,18%	€ 4.654,33	0,07%
Consorzio		0,0%		0,0%	€ 0,02	0,0%
Totale	€ 6.707.963,38	100,0%	€ 7.064.032,51	100,0%	€ 7.065.763,25	100,0%

Tabella 8 – Le spese articolate per portatori di interessi

Gli utenti dei servizi *

La Tabella 9 presenta il quadro completo delle spese destinate direttamente agli utenti dei servizi, analizzandole in relazione alle politiche sociali.

Politiche	2015	2016	2017
Minori e famiglia	€ 246.577,68	€ 303.978,57	€ 337.696,73
Anziani	€ 451.092,42	€ 870.641,11	€ 874.807,45
Disabili	€ 414.905,92	€ 977.360,18	€ 1.051.048,76
Adulti	€ 271.550,16	€ 182.166,70	€ 330.815,05
Governance interna ed esterna	€ 0,03	€ 8.175,00	€ 0,00
Totale complessivo	€ 1.384.126,21	€ 2.342.321,56	€ 2.594.367,99

Tabella 9 – La spesa per gli utenti suddivisa per politiche

Il volontariato

La spesa destinata direttamente al volontariato rispecchia il bisogno di attivazione dei progetti relativi all'istituto dell'affidamento familiare che trovano spazio nelle politiche Minori e Famiglie e Disabili.

Nella Governance trova allocazione il contributo autorizzato dal c.d.a. alle associazioni di volontariato che operano sul territorio e che collaborano con l'Ente per fornire servizi alla persona (nello specifico per attività complementari ai servizi domiciliari) Tabella 10.

La politica per anziani prevede nel 2016 solo progetti per l'assistenza domiciliare e il telesoccorso.

Politiche	2015	2016	2017
Minori e famiglia	€ 81.865,00	€ 71.415,00	€ 7.500,00
Anziani	€ 2.845,23	€ 3.865,35	
Disabili	€ 234.306,00	€ 192.369,00	€ 98.300,00
Adulti	€ 0,00	€ 106.280,11	
Governance interna ed esterna	€ 76.374,98	€ 60.328,97	
Totale complessivo	€ 395.391,21	€ 434.258,43	€ 105.800,00

Tabella 10 – La spesa per il volontariato suddivisa per politiche

Il terzo settore

Il terzo settore rappresenta il partner primario del Consorzio per l'offerta di servizi sul territorio (Tabella 11 – La spesa per il terzo settore suddivisa per politiche). Al primo posto per entità di spesa troviamo i servizi rivolti ai “Disabili” (rette per gli inserimenti in strutture residenziali e servizi territoriali) seguiti da quelli rivolti agli anziani (rette per inserimenti in strutture ed assistenza domiciliare).

Politiche	2015	2016	2017
Minori e famiglia	€ 299.831,53	€ 403.520,40	€ 245.700,00
Anziani	€ 628.045,62	€ 294.083,38	€ 301.099,09
Disabili	€ 1.187.548,08	€ 773.576,43	€ 787.072,26
Adulti	€ 18.080,00	€ 28.465,89	
Governance interna ed esterna	€ 1.172,14	€ 20.128,41	€ 115.882,30
Totale complessivo	€ 2.134.677,37	€ 1.519.774,51	€ 1.449.753,65

Tabella 11 – La spesa per il terzo settore suddivisa per politiche

Gli altri fornitori

Nell'area di intervento “Amministrazione e spese generali”, rientrano acquisti generali per il funzionamento dell'ente, spese per la manutenzione delle sedi, utenze per le sedi generali, ecc...

Politiche	2015	2016	2017
Minori e famiglia	€ 56.272,48	€ 22.199,78	€ 55.193,76
Anziani	€ 146.697,47	€ 142.035,45	€ 27.727,95
Disabili	€ 121.924,89	€ 106.115,08	€ 133.754,19
Adulti	€ 23.784,80	€ 23.664,80	€ 285,21
Governance interna ed esterna	€ 123.125,26	€ 135.063,33	€ 41.502,95
Amministrazione e spese generali	€ 178.735,15	€ 226.410,16	€ 273.531,95
Totale complessivo	€ 650.540,05	€ 655.488,60	€ 531.996,01

Tabella 12 – La spesa per gli altri fornitori suddivisa per politiche

2 SEZIONE TECNICO CONTABILE

RELAZIONE SULLA GESTIONE (Art. 151, comma 6, del D. Lgs. 267/00)

Principali voci del conto del Bilancio

22

1.1.11.- Gestione finanziaria

Nella gestione 2016

- risultano emessi n. 1422 reversali e n. 2812 mandati;
- i mandati di pagamento risultano emessi in forza di provvedimenti esecutivi o in base a disposizioni di legge, convenzioni o contratti approvati, e sono regolarmente estinti;
- il ricorso all'anticipazione di tesoreria è stato effettuato nei limiti previsti dall'articolo 222 del d.lgs. n. 267/00, come attestato anche con deliberazione del Consiglio di Amministrazione n. 45 del 06.12.2016 che prende atto che l'importo massimo consentito per l'esercizio 2017 è di Euro 1.940.714,00;
- L'utilizzo massimo dell'anticipazione di cassa nel corso dell'esercizio 2017 è stato di € 887.606,05 in data 20.01.2017 (con un saldo di anticipazione media ponderata a giorni di € 136.046,62);
- l'agente contabile ha reso il conto della gestione in attuazione dell'articolo 233 del d.lgs. n. 267/00;
- i pagamenti e le riscossioni, sia in conto competenza che in conto residui, coincidono con il conto del tesoriere dell'ente, Unione Banche Italiane S.p.A., reso nei termini previsti dalla legge, e si compendiano nel seguente riepilogo:

	GESTIONE		Totale
	RESIDUI	COMPETENZA	
Fondo di cassa al 1° gennaio 2017			545.393,02
RISCOSSIONI	3.236.852,78	6.676.830,57	9.913.683,35
PAGAMENTI	2.682.058,60	7.777.017,77	10.459.076,37
Saldo di cassa al 31 dicembre 2017			0,00
PAGAMENTI per azioni esecutive non regolarizzate al 31 dicembre			
FONDO DI CASSA AL 31 DICEMBRE 2017			0,00

Il fondo di cassa al 31 dicembre 2017 è pari a € 0 e corrisponde alle risultanze del tesoriere UNIONE BANCHE ITALIANE SPA

Il saldo di cassa risulta versato sul conto della banca d'Italia per € 544.738,58 sul conto infruttifero e per € 338,44 sul conto fruttifero come da M 56 T della Banca d'Italia sezione di Cuneo.

Il risultato complessivo della gestione 2016 è così costituito:

RESIDUI	GESTIONE		Totale
	COMPETENZA		

Fondo di cassa al 1° gennaio 2017			545.393,02
RISCOSSIONI	3.236.852,78	6.676.830,57	9.913.683,35
PAGAMENTI	2.682.058,60	7.777.017,77	10.459.076,37
Fondo di cassa al 31 dicembre 2017			0,00
PAGAMENTI per azioni esecutive non regolarizzate al 31 dicembre			
<i>Differenza</i>			0,00
RESIDUI ATTIVI	800.603,71	3.895.047,03	4.695.650,74
RESIDUI PASSIVI	24.705,63	2.655.088,70	2.679.794,33
<i>fondo pluriennale vincolato in parte corrente</i>			145.158,43
<i>fondo pluriennale vincolato in conto capitale</i>			12.542,55
Avanzo (+) di Amministrazione (-) al 31 dicembre 2017			1.858.155,43

Suddivisione dell'avanzo (disavanzo) di amministrazione complessivo

Vincoli derivanti da trasferimenti	971.241,48
Fondi per finanziamento spese in conto capitale	1.938,59
Fondo crediti di dubbia esigibilità	584,29
Altri vincoli	487.112,80
Altri accantonamenti	20.600,00
Fondi non vincolati	376.678,27
Totale avanzo	1.858.155,43

Il Fondo Pluriennale ammontante ad iniziali € 102.478,00 (art. 5 c.4 D.P.C.M. 28.12.11) risulta così composto:

		Riaccertamento variazione c.da. n.12 20.03.2018	
FPV – PARTE CORRENTE	102.478,00	42.680,43	145.158,43
FPV CONTO CAPITALE	0	12.542,55	12.542,55
TOTALE VARIAZIONE FPV		55.222,98	157.700,98

Per quanto riguarda l'avanzo i Fondi non vincolati e per il finanziamento delle spese in conto capitale sono relativi a risparmi di spesa rispetto agli stanziamenti di bilancio mentre le altre voci sono relative a trasferimenti con destinazione vincolata per i quali la comunicazione è stata ricevuta al termine dell'esercizio senza possibilità di allocazione alle relative voci di spesa.

Dall'esame dei residui attivi non risulterebbero residui di dubbia esigibilità.

In ordine all'eventuale utilizzo nel corso dell'esercizio 2017, dell'avanzo d'amministrazione al bilancio per l'esercizio 2016 si osserva quanto segue

L'avanzo d'amministrazione non vincolato deve essere utilizzato secondo le seguenti priorità:

- per finanziamento debiti fuori bilancio;
- al riequilibrio della gestione corrente;
- per accantonamenti per passività potenziali,
- al finanziamento di maggiori spese del titolo II e/o estinzione anticipata di prestiti.

Confronto tra previsioni definitive e rendiconto 2017

Relazione sulla gestione 2017

I risultati del rendiconto per l'esercizio 2017 confrontati con i dati della previsione definitiva sono riportati in sintesi nel seguente prospetto.

Entrate		Previsione definitiva	Rendiconto 2017	Differenza	Scostam.
<i>Titolo I</i>	Entrate correnti di natura tributaria, contributiva e perequativa	0,00	0,00	0,00	0,0%
<i>Titolo II</i>	Trasferimenti correnti	5.569.736,12	6.981.312,01	1.411.575,89	25,3%
<i>Titolo III</i>	Entrate extratributarie	228.702,78	220.222,37	-8.480,41	-3,7%
<i>Titolo IV</i>	Entrate in conto capitale	4.000,00	4.000,00	0,00	0,0%
<i>Titolo VII</i>	Anticipazioni da istituto tesoriere/cassiere	5.000.000,00	2.819.482,77	-2.180.517,23	-43,6%
<i>Titolo IX</i>	Entrate per conto di terzi e partite di giro	677.000,00	546.860,45	-130.139,55	-19,2%
<i>Avanzo di amministrazione applicato</i>		1.696.268,25	0,00	0,00	-----
<i>Fondo pluriennale vincolato per spese correnti dal 2016 al 2017</i>		166.952,14	0,00	0,00	
		13.342.659,29	10.571.877,60	-907.561,30	-7,9%

Spese		Previsione definitiva	Rendiconto 2017	Differenza	Scostam.
<i>Titolo I</i>	Spese correnti	7.628.591,04	7.043.176,14	-585.414,90	-7,7%
<i>Titolo II</i>	Spese in conto capitale	37.068,25	22.587,11	-14.481,14	-39,1%
<i>Titolo V</i>	Chiusura Anticipazioni da istituto tesoriere/cassiere	5.000.000,00	2.819.482,77	-2.180.517,23	-43,6%
<i>Titolo VII</i>	Spese per conto terzi e Partite di giro	677.000,00	546.860,45	-130.139,55	-19,2%
<i>Fondo pluriennale vincolato 2017 sul 2018</i>			157.700,98	157.700,98	
Totale		13.342.659,29	10.589.807,45	-2.752.851,84	-21%

Rispetto al precedente esercizio dal confronto con i dati di previsione definitiva emerge che le entrate correnti sono state sostanzialmente realizzate con un incremento in particolare dei trasferimenti Regionali la cui comunicazione pervenuta ad avvenuta chiusura del Bilancio ha costituito avanzo di Amministrazione.

Servizi per conto di terzi

Le entrate e le spese per servizi per conto di terzi della gestione di competenza sono d'importo esattamente coincidente in € 546.860,45.

Esito verifica crediti e debiti:

Sono stati effettuati i riscontri contabili con i Comuni Consorziati, la Provincia di Cuneo la Regione Piemonte e l'A.S.L...

Debiti fuori bilancio

L'ente non ha evidenziato debiti fuori bilancio alla data del 31 dicembre 2017;

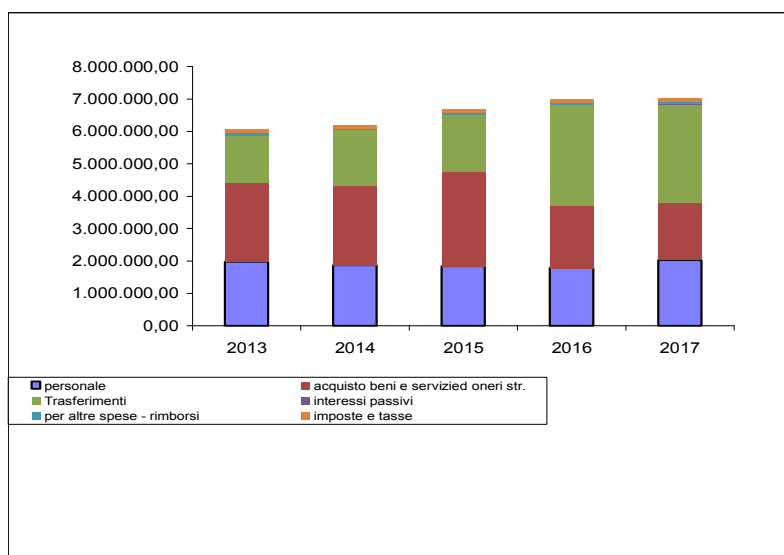
Con riferimento alle **SPese**, vi sono **interventi in conto capitale** per Euro 22.587,11 mentre sono evidenziati Euro 2.819.482,77 di rimborso per anticipazioni di cassa.

Le **spese correnti di cui al Titolo I** ammontano a € 7.043.176,14 pari al 67% circa del totale delle spese,

SPese

	2013	2014	2015	2016	2017
SPese CORRENTI	6.071.833,39	6.213.870,97	6.676.962,34	7.005.230,32	7.043.176,14
Incremento sull'anno prec.	5,72%	2,34%	7,45%	4,92%	0,54%

di cui per	2013	2014	2015	2016	2017
personale	1.974.994,57	1.871.058,18	1.840.518,10	1.793.963,97	2.030.058,11
<i>% sul totale spese correnti</i>	<i>32,53%</i>	<i>30,11%</i>	<i>27,57%</i>	<i>25,61%</i>	<i>28,82%</i>
imposte e tasse	109.199,28	117.881,73	105.340,41	109.011,76	123.959,03
<i>% sul totale spese correnti</i>	<i>1,80%</i>	<i>1,90%</i>	<i>1,58%</i>	<i>1,56%</i>	<i>1,76%</i>
acquisto beni e servizi ed oneri str.	2.455.200,90	2.475.283,63	2.906.441,17	1.913.910,01	1.787.795,97
<i>% sul totale spese correnti</i>	<i>40,44%</i>	<i>39,83%</i>	<i>43,53%</i>	<i>27,32%</i>	<i>25,38%</i>
Trasferimenti	1.436.797,66	1.700.616,34	1.772.525,80	3.110.016,81	3.031.045,89
<i>% sul totale spese correnti</i>	<i>23,66%</i>	<i>27,37%</i>	<i>26,55%</i>	<i>44,40%</i>	<i>43,04%</i>
interessi passivi	3.442,81	1.031,09	5.283,76	12.947,00	4.654,33
<i>% sul totale spese correnti</i>	<i>0,06%</i>	<i>0,02%</i>	<i>0,08%</i>	<i>0,18%</i>	<i>0,07%</i>
per altre spese - rimborsi	92.198,17	48.000,00	46.853,10	65.380,77	65.662,81
<i>% sul totale spese correnti</i>	<i>1,52%</i>	<i>0,77%</i>	<i>0,70%</i>	<i>0,93%</i>	<i>0,93%</i>



Si segnala che i dati a partire dall'anno 2016 vanno letti alla luce della diversa modalità di gestione dell'integrazioni rette che anche nel 2017 sono state gestite come trasferimento all'utente e non come costo per prestazione di servizio erogata dalle case di riposo.

Relazione sulla gestione 2017

Descrizione	2016	%	2017	%	Differenza
Spese Correnti					
Redditi da personale dipendente	1.793.963,97	25,61%	2.030.058,11	28,82%	236.094,14
Imposte e tasse a carico dell'ente	109.011,76	1,56%	123.959,03	1,76%	14.947,27
Acquisto di beni e servizi	1.913.910,01	27,32%	1.787.795,97	25,38%	-126.114,04
Trasferimenti correnti	3.110.016,81	44,40%	3.031.045,89	43,04%	-78.970,92
Interessi passivi	12.947,00	0,18%	4.654,33	0,07%	-8.292,67
Rimborsi e poste correttive dell'entrata	43.506,45	0,62%	46.000,00	0,65%	2.493,55
Altre spese correnti	21.874,32	0,00%	19.662,81	0,06%	-2.211,51
Totale	7.005.230,32	99,69%	7.043.176,14	99,78%	37.945,82

Entrate Correnti					
	6.792.550,41		7.201.534,38		408.983,97

Spese correnti su Entrate correnti

103,13%

97,80%

26

Si segnala che nel 2017 le spese correnti hanno superato le entrate correnti per effetto dell'applicazione dell'avanzo di amministrazione.

Anticipazione di Tesoreria

Nel corso del 2017 il Consorzio ha utilizzato una anticipazione di tesoreria concessa dalla Banca Regionale Europea S.p.A. poi diventata Unione Banche Italiane Spa.

Il ricorso all'anticipazione di tesoreria è stato effettuato nei limiti previsti dall'articolo 222 del d.lgs. n. 267/00, come attestato anche con deliberazione del Consiglio di Amministrazione n. 45 del 06/12/2016 che prende atto che l'importo massimo consentito per l'esercizio 2017 è di Euro € 1.940.714,00

L'utilizzo massimo dell'anticipazione di cassa nel corso dell'esercizio 2017 è stato di € 887.606,05 in data 27/12/2017 (con un utilizzo medio di anticipazione di € 136.046,62¹);

Il valore esposto al titolo 7 delle Entrate ed al titolo 5 delle Spese per € 2.819.482,77 deriva da variazioni in aumento e diminuzione aventi carattere di regolazione contabile per la gestione da parte dell'istituto bancario dell'anticipazione medesima. Nell'esercizio 2017, non avendo terminato con un saldo attivo di cassa, è stato rilevato un impegno di € 655.022,27 per il debito di anticipazione di cassa di fine anno.

La circostanza per cui l'ente è in situazione di anticipazione di cassa presenta alcune problematiche legate alla impossibilità di utilizzo e applicazione dell'avanzo ai sensi di quanto previsto dalla normativa di cui all'art. 187 del TUEL e sui termini di pagamento con riferimento al decorso degli interessi moratori di legge (D.Lgs. 231/2002, D.Lgs. 192/2012 Direttiva n. 200/35/CE e 2011/7/UE) che induce a ritenere che il mancato pagamento dei fornitori entro i termini dei sessanta giorni rappresenti un rischio di addebito degli interessi moratori di legge. Particolare attenzione a questo proposito va posta all'applicazione da parte degli enti contributori alla puntuale applicazione del D.L. 35/13 in ordine al finanziamento dei pagamenti della pubblica amministrazione.

¹ Info Banca - Tesorie

INDICATORE TRIMESTRALE DI TEMPESTIVITA' DEI PAGAMENTI

(art. 33)

L'articolo 33, comma 1, del Decreto Legislativo 14 marzo 2013 n. 33, come modificato dal Decreto Legislativo 25 maggio 2016 n. 97 prevede l'obbligo di pubblicazione da parte delle Pubbliche Amministrazioni di un "Indicatore annuale di tempestività dei pagamenti" (I.T.P.), che, dal 2016, diventa anche trimestrale.

L'art. 9, comma 3, del D.P.C.M. 22 settembre 2014 ha definito che l'indicatore di tempestività dei pagamenti è dato dalla "somma per ciascuna fattura a titolo di corrispettivo di una transazione commerciale, dei giorni effettivi intercorrenti tra la data di scadenza della fattura o richiesta equivalente di pagamento ai fornitori moltiplicata per l'importo dovuto, rapportata alla somma degli importi pagati nel periodo di riferimento"

Anno 2017 (Art. 9 del D.P.C.M. del 22/09/2014)

Periodo di riferimento	Indicatore Tempestività Pagamenti
01/01/2017 – 31/03/2017	154,15
01/04/2017 – 30/06/2017	132,77
01/07/2017 – 30/09/2017	145,65
01/10/2017 – 31/12/2017	130,01
Annuale	138,86

27

La puntuale applicazione della prescrizione normativa assume un significato a fronte del tempestivo pagamento dei debiti da parte degli altri organi della amministrazione pubblica. Si segnala il leggero miglioramento dell'indicatore rispetto all'annualità precedente pari a 174,38 giorni .

Le politiche per la qualità

1.1.12.- La qualità per l'accesso alle prestazioni

La qualità per l'accesso al sistema dei servizi del Consorzio è garantita dal **segretariato sociale** e dal **servizio sociale professionale**. Per loro natura e funzioni, essi accolgono i bisogni del cittadino e avviano processi utili a ricercare la messa in atto delle possibili risposte.

Il **segretariato sociale** garantisce la prima accoglienza del cittadino e delle sue istanze, fornendo ogni utile informazione sul sistema dei servizi garantito dal Consorzio nonché dalla rete delle risorse territoriali. Inoltre rileva la tipologia e le caratteristiche delle richieste di aiuto formulate dai cittadini (anche di tipo informativo), per consentire le opportune riflessioni tecnico-politiche indispensabili per la programmazione del sistema dei servizi.

Il **servizio sociale professionale** si occupa della "presa in carico" del cittadino che formula una richiesta di aiuto o che esprime, anche in modo non esplicito, disagi di varia tipologia e natura. All'assistente sociale spetta l'avvio del processo necessario per attivare, insieme al cittadino che diventa utente, la ricerca di ogni opportunità per uscire dal problema o dallo stato di disagio, tramite l'accesso al sistema dei servizi che il Consorzio complessivamente garantisce, insieme alla rete delle risorse istituzionali e non istituzionali del territorio.

1.1.13.- La qualità delle strutture residenziali

La qualità delle strutture residenziali continua ad essere verificata e promossa nell'ambito delle funzioni di vigilanza il cui esercizio è attualmente delegato all'A.S.L., che opera attraverso una specifica Commissione costituita da personale dell'Azienda medesima e del Consorzio.

Sul territorio del Consorzio sono presenti 28 strutture per anziani (di cui 23 accreditate) e 12 per disabili (tutte accreditate). Complessivamente i posti letto disponibili sono 1.559 per gli anziani (di cui 1058 per non autosufficienti) e 196 per i disabili.

	Totale presidi	Posti letto disponibili
Presidi per anziani	28	1.559
Presidi per disabili	12	196

Tabella 13 – I presidi residenziali sul territorio

La tecnologia e i sistemi informativi

L'aspetto della tecnologia e dei sistemi informativi è sempre più centrale per l'adeguato svolgimento dell'attività di un ente come il Consorzio di servizi socio-assistenziali che si interfaccia costantemente con il territorio circostante. Una adeguata organizzazione del sistema di rilevazione e gestione delle informazioni permette infatti di:

- integrare il lavoro sociale con altri ambiti di intervento (sanità, lavoro, scuola, ambiente, urbanistica, ...);
- programmare e pianificare l'attività in maniera trasversale e non più settoriale;
- decifrare l'evoluzione dei disagi e dei bisogni a livello di contesto e di territorio;
- pianificare e gestire il lavoro sociale utilizzando strumenti informativi;
- qualificare il lavoro sociale.

Il **Sistema informativo territoriale informatizzato** della Cartella Sociale permette attraverso il SISS WEB l'accesso e l'aggiornamento dei dati sociali in tempo reale con accessibilità da tutte le sedi del Consorzio e da qualsiasi postazione Internet.

Nel 2016 il sistema è stato implementato attraverso l'acquisizione dei seguenti moduli:

- modulo gestionale affidi minori e contributi alle famiglie affidatarie;
- modulo gestionale accoglienza adulti ed anziani;
- modulo gestionale per educativa territoriale e rendiconti educatori;
- modulo gestionale per assistenza domiciliare: funzioni integrative sistema in uso;
- modulo gestionale per Centri Diurni: pianificazione e rendicontazione utenza;
- modulo gestionale integrazioni rette;

3. SEZIONE DI RACCORDO CON IL PEG

Minori e famiglie

1.1.14.- Finalità

- Diminuire il più possibile l'istituzionalizzazione dei minori, supportando la famiglia attraverso interventi educativi diretti ed indiretti che coinvolgano la famiglia stessa come protagonista principale e consapevole;
- ampliare e consolidare le collaborazioni con la rete delle risorse disponibili sui vari territori (singoli, associazioni, enti, ...);
- lavorare per una sana integrazione sociale, tramite azioni che favoriscano la maturazione del territorio nell'accogliere le fasce minorili, specie quelle maggiormente disagiate, con l'utilizzo di metodologie di "lavoro in rete" capaci di intessere sinergie;
- non tralasciare di "lavorare sull'agio", per favorire lo sviluppo di processi educativi del territorio a favore delle diverse realtà locali, a partire da analitici ed approfonditi elementi di conoscenza e dal monitoraggio contestuale delle esigenze e delle risorse del territorio medesimo.

La politica "INTERVENTI PER L'INFANZIA E I MINORI" è suddivisa in sei ambiti di intervento:

Ambiti di intervento
<i>Personale Area Educativa e attività di supporto</i>
<i>Minori e genitorialità: attività di aggregazione e prevenzione</i>
<i>Minori e genitorialità: interventi di sostegno</i>
<i>Area educativa sviluppo comunità: progetti</i>
<i>Educativa territoriale</i>
<i>Coppie per adozioni e adulti per affidamenti</i>

La politica "INTERVENTI PER LE FAMIGLIE" è suddivisa in due ambiti di intervento:

Ambiti di intervento
<i>Assistenza sociale territoriale: assistenza economica interventi per minori</i>
<i>Assistenza sociale territoriale: attività di gestione dei conflitti</i>

1.1.15.- Portatori di interessi

Utenti	<ul style="list-style-type: none"> • Minori e famiglie
Partner pubblici e privati	<ul style="list-style-type: none"> • Istituti scolastici e di formazione professionale, Agenzie formative, Centro per l'impiego, cooperative sociali, altri soggetti privati
Associazioni e gruppi di pressione	<ul style="list-style-type: none"> • Associazioni, parrocchie e singoli volontari, associazioni sportive, famiglie affidatarie
Altre pubbliche amministrazioni	<ul style="list-style-type: none"> • Comuni consorziati, Provincia, Regione, ASL, Prefettura, Questura e Forze dell'ordine, Autorità giudiziarie

1.1.16.- Risorse

La spesa sostenuta nel 2017 dal Consorzio per la politica "Interventi per l'infanzia e i minori" ammonta a complessivi Euro euro 811.995,81 ed è cos' suddivisa: .

Interventi per l'Infanzia e i minori

Ambito di intervento	Spesa 2017
Personale Area Educativa e attività di supporto	€ 411.181,31
Minori e genitorialità: attività di aggregazione e prevenzione	€ 250.250,00
Minori e genitorialità: interventi di sostegno	€ 146.564,50
Area educativa sviluppo comunità: progetti	€ 4.000,00
Educativa territoriale	€ -
Coppie per adozioni e adulti per affidamenti	€ -
SERVIZI PER INFANZIA E MINORI - TOTALE - TOTALE	€ 811.995,81

La spesa sostenuta nel 2017 dal Consorzio per la politica “Interventi per le famiglie” ammonta a complessivi Euro euro 251.341,73 ed è cos’ suddivisa: .

Interventi per le famiglie

Ambito di intervento	Servizio	2017	
Assistenza sociale territoriale: assistenza economica interventi per minori	Assistenza economica minori e famiglie	€	251.341,73
Assistenza sociale territoriale: assistenza economica interventi per minori		€	251.341,73
Assistenza sociale territoriale: attività di gestione dei conflitti	Servizio di mediazione dei conflitti	€	-
Assistenza sociale territoriale: attività di gestione dei conflitti		€	-
FAMIGLIA E MINORI - TOTALE		€	251.341,73

Le tabelle sotto riportate mostrano la suddivisione della spesa per interventi per l’infanzia e i minori e interventi per le famiglie” nel 2017 tra i diversi portatori di interesse. Una componente cospicua è quella relativa al personale educativo dell’Ente, che svolge un ruolo importante e di “spina dorsale” dei servizi educativi rivolti ai minori di territorio.

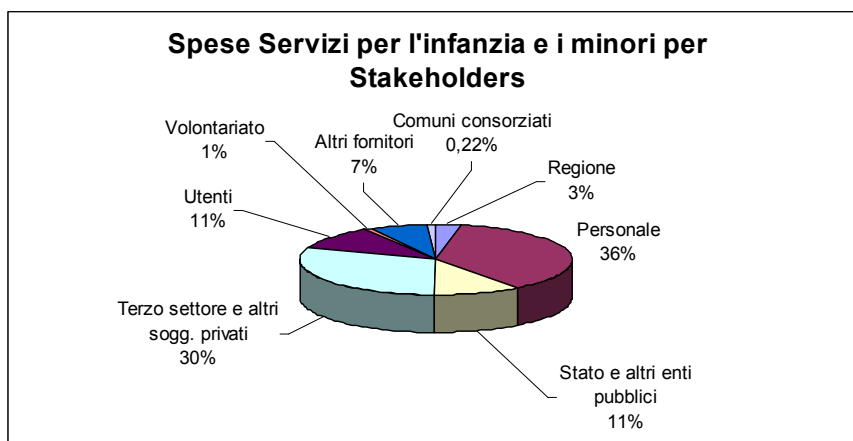
Il terzo settore comprendente le attività per minori (C.A.M.), le attività estive, gli inserimenti in comunità di accoglienza di nuclei mamma - bambino e gli interventi di assistenza domiciliare per minori e famiglie, rimane una componente rilevante di spesa.

Una componente sempre significativa di risorse, è destinata alle famiglie affidatarie, comprese nella voce “Volontariato”. Le somme destinate alla Regione riguardano l’IRAP sugli stipendi del personale.

Portatori di interessi	Spesa 2017	
Regione	€	24.521,51
Personale	€	296.949,33
Stato e altri enti pubblici	€	86.729,73
Terzo settore e altri sogg. privati	€	245.700,00
Utenti	€	86.355,00
Volontariato	€	7.500,00
Altri fornitori	€	55.193,76
Comuni consorziati	€	9.046,48
Totale	€	811.995,81

Portatori di interessi	Spesa 2017	
Utenti	€	251.341,73
Totale	€	251.341,73

Relazione sulla gestione 2017



32

La Tabella seguente infine, evidenzia le spese complessive sostenute nel 2017, ripartendole sui singoli servizi.

Ambito di intervento	Servizio	2017
Personale Area Educativa e attività di supporto	<i>Personale e attività di supporto</i>	€ 411.181,31
Attività di supporto Area minori		€ 411.181,31
Minori e genitorialità: attività di aggregazione e prevenzione	<i>Progetti educativi territoriali in favore dei minori</i>	€ 176.800,00
	<i>Stage Formativi Orientativi</i>	€ 8.550,00
	<i>Estate ragazzi</i>	€ 64.900,00
Minori e genitorialità: attività di aggregazione e prevenzione		€ 250.250,00
Minori e genitorialità: interventi di sostegno	<i>Promozione degli affidi familiari</i>	€ 85.305,00
	<i>Inserimento in strutture residenziali</i>	€ 52.457,55
	<i>Luogo per il diritto di visita</i>	€ -
	<i>Minori esposti all'abbandono</i>	€ 8.801,95
Minori e genitorialità: interventi di sostegno		€ 146.564,50
Area Educativa sviluppo di comunità: progetti	<i>Predisposizione progetti e partecipazione bandi</i>	€ 4.000,00
Area Educativa sviluppo di comunità: progetti		€ 4.000,00
Educativa Territoriale	<i>Educativa territoriale minori</i>	€ -
	<i>Attivazione risorse</i>	€ -
Educativa Territoriale		€ -
Coppie per adozioni e adulti per affidamenti	<i>Adozioni nazionali ed internazionali</i>	€ -
Coppie per adozioni e adulti per affidamenti		€ -
SERVIZI PER INFANZIA E MINORI - TOTALE		€ 811.995,81

Ambito di intervento	Servizio	2017	
Assistenza sociale territoriale: assistenza economica interventi per minori	Assistenza economica minori e famiglie	€	254.113,73
Assistenza sociale territoriale: assistenza economica interventi per minori		€	254.113,73
Assistenza sociale territoriale: attività di gestione dei conflitti	Servizio di mediazione dei conflitti	€	-
Assistenza sociale territoriale: attività di gestione dei conflitti		€	-
FAMIGLIA E MINORI - TOTALE		€	254.113,73

1.1.17.- Risultati conseguiti

Coppie per adozioni

33

Obiettivi

Garantire servizi articolati ed integrati a sostegno di coppie e/o adulti per disponibilità all'adozione e all'affidamento attraverso interventi professionali specifici e per la costruzione di reti di solidarietà e di iniziative di auto-muto-aiuto

Risultati

Il lavoro dell' équipe adozioni in riferimento alle **adozioni nazionali e internazionali** si è sviluppato lungo queste direzioni:

- la prosecuzione del supporto all'Associazione Genitori Adottivi **AMA**;
- la tenuta di colloqui informativi alle persone e alle coppie aspiranti all'adozione con dati che sono ogni anno non molto confrontabili con gli anni precedenti per le caratteristiche stesse del Servizio (molto legato all'interesse delle famiglie, all'alto costo delle adozioni internazionali, alla crisi economica, alla disponibilità prevalente di minori adottabili di età superiore agli 8-10 anni e/o con patologie associate).

E' stata riservata particolare attenzione al servizio **affidamenti famigliari** inteso come supporto alla genitorialità. Sono in crescita il numero di casi di minori, in particolare adolescenti, con problematiche molto complesse in situazioni famigliari estremamente frammentate, multiproblematiche, con poche possibilità di aggancio sociale per una progettualità a supporto della crescita.

Ambito di intervento	Servizio	Utenti seguiti 2017
Coppie per adozioni e adulti per affidamenti	Adozioni nazionali e internazionali	19

Personale area educativa ed attività di supporto

Obiettivi:

Garantire la gestione operativa del personale affidato all'area e l'approvvigionamento di beni e servizi comuni

E' stato garantita la gestione operativa del personale e l'approvvigionamento di beni e servizi comuni all'area.

Inoltre nel 2017 è stato provveduto validare i piani assistenziali individuali, quale atto indispensabile per garantire l'attuazione della convenzione con l'ASL di applicazione dei L.E.A. in merito alle attività integrate a rilievo socio-sanitario

Minori e genitorialità: Attività di aggregazione e prevenzione

Obiettivi:

- Prevenire situazioni di disagio minorile, attraverso interventi educativi diretti e indiretti che coinvolgano la famiglia come protagonista principale, in un'ottica di integrazione sociale e di collaborazione con le agenzie del territorio.
- Prevenire l'istituzionalizzazione dei minori, attraverso interventi educativi diretti e indiretti, che coinvolgano la famiglia come protagonista principale, in un'ottica di sviluppo, di integrazione sociale e la maturazione del territorio: in sintesi, prevenire e "riparare" il *disagio* con attenzione a promuovere l'*agio*.
- Favorire un positivo impatto con il mondo del lavoro da parte dell'adolescente che proviene da una famiglia multiproblematica e/o che presenta un disagio psico-sociale: tale finalità si persegue attraverso azioni di orientamento, accompagnamento, mediazione e consulenza.
- Avvicinare alla pratica di intervento nel "sociale" i giovani frequentanti gli ultimi anni delle scuole medie superiori e le scuole per educatori professionali, attraverso azioni di informazione e formazione.

34

Risultati

Nell'ambito delle Attività di aggregazione, prevenzione e cura rientrano diversi servizi connotati da una forte componente educativa. La Tabella di seguito evidenzia il numero di utenti seguiti.

Il Consorzio ha investito molto su progetti educativi mirati in favore di minori attività che si è realizzata anche attraverso l'emanazione di uno specifico bando finalizzato a rafforzare la collaborazione con gli enti promotori del territorio.

L'aumento poi di situazioni di adolescenti molto complesse (fobie scolari, ipercinetismo, disturbo della personalità,...) costituiscono obiettive criticità per i nostri servizi, con difficoltà ad immaginare percorsi progettuali ulteriori oltre ai consueti supporti sopra descritti.

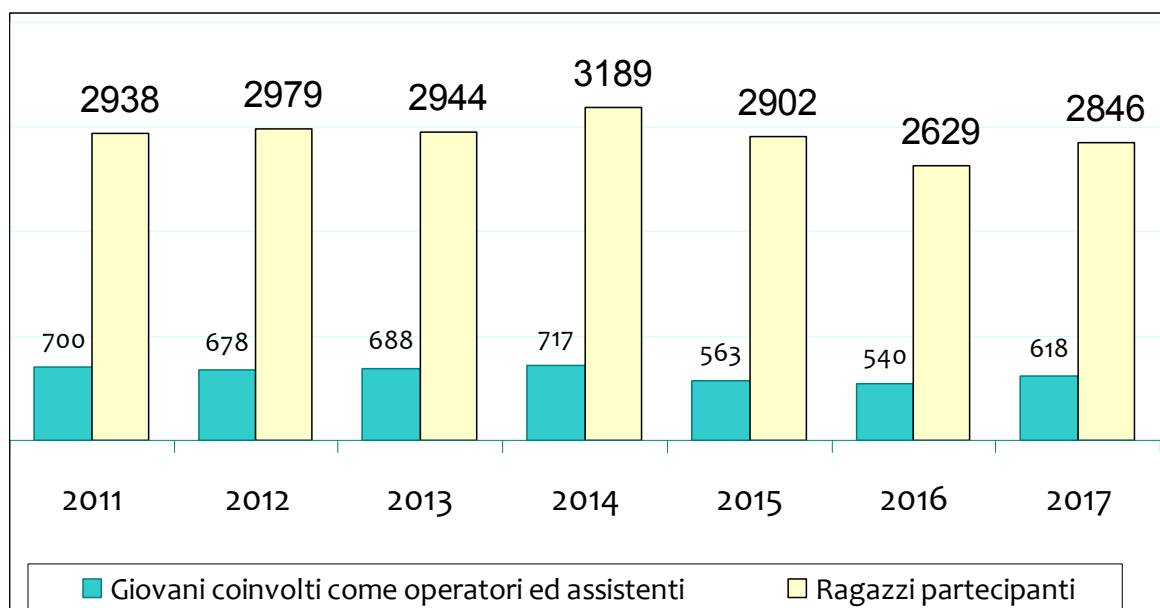
Ambito di intervento	Servizio	Utenti seguiti 2017
Minori e genitorialità: attività di aggregazione e prevenzione	Progetti educativi territoriali in favore del minori	1183
	Stage Formativi Orientativi	10
	Estate ragazzi	271

Attività di aggregazione, prevenzione e cura: utenti seguiti

L'organizzazione di questi servizi e di queste iniziative è possibile solo grazie all'azione di Parrocchie, associazioni di volontariato, culturali, che attraverso un'elaborazione progettuale individuano personale dotato di adeguata esperienza ed idonea e continua formazione: Le suddette associazioni richiedono un contributo all'Ente per la gestione delle varie attività. Nel 2017 sono stati coinvolti 20 Comuni (con sede di CAM) e i centri attivi sono stati 33. Rimane da sottolineare, circa questa iniziativa, il coinvolgimento di oltre 65 soggetti con livelli di professionalità operative o formazione di volontari.

Ragazzi partecipanti nel 2017 suddivisi per distretto

Alba	1.186
Corneliano d'Alba	272
Magliano Alfieri	295
Canale	421
Cortemilia	86
Grinzane Cavour	355
S.Stefano Belbo	59
Comuni ex Comunità Alta Langa	134
"Sei in Langa"	39
	2.847



Alcuni numeri di Estate Ragazzi

Queste attività sono estremamente radicate nei territori, hanno una loro storicità e sono frequentati da bambini e ragazzi come momenti aggregativi importanti nei 9 distretti.

Va inoltre considerato che le iniziative di Estate ragazzi coinvolgono un numero molto elevato di giovani animatori : nel 2017 sono stati coinvolti circa 618 giovani.

Minori e genitorialità: Interventi di sostegno

Obiettivi:

Garantire servizi articolati ed integrati a sostegno delle famiglie, in un contesto di promozione dello sviluppo della comunità locale e, in particolare, di una genitorialità consapevole.

Risultati

Rimane particolarmente importante la strutturazione degli **incontri in luogo neutro "luoghi per il diritto di visita"** non tanto per la rilevanza quantitativa, ma per la complessità a seguito di una crescente conflittualità che si rileva tra le famiglie del territorio, segno anche di una scelta precisa del Tribunale che a tutela dei minori. Il servizio è svolto sia dagli educatori dell'Ente che mediante affidamento esterno. Sono in aumento, per i motivi sopra enunciati anche gli **inserimenti in strutture residenziali** (minori e mamma-bimbo) che rilevano alcune criticità:

- difficoltà ad individuare in zona strutture con personale preparato soprattutto nella gestione di casi di adolescenti multiproblematici;
- importanza delle problematiche a rilevanza sanitaria (minori con significativi disturbi del carattere e della personalità ma anche genitori con problematiche psichiatriche).

Relazione sulla gestione 2017

Ambito di intervento	Servizio	Utenti seguiti 2017
Minori e genitorialità: interventi di sostegno	<i>Promozione degli affidi familiari</i>	70
	<i>Inserimento in strutture residenziali</i>	7
	<i>Luogo per il diritto di visita</i>	15
	<i>Minori esposti all'abbandono</i>	7

Area educativa: sviluppo di comunità

Obiettivi:

Reperire risorse e favorire l'applicazione di buone prassi educative

Risultati:

I progetti attivati e in corso di realizzazione sono i seguenti:

Progetto Polaris –Una Famiglia per una famiglia - M M(a)SNA, Cam in Alta Langa e Roero).

36

Ambito di intervento	Servizio	Utenti seguiti 2017
Area Educativa sviluppo di comunità: progetti	<i>Predisposizione progetti e partecipazione bandi</i>	22

Territorio educativa territoriale

Obiettivi:

Garantire ai minori e alle persone in condizione di svantaggio opportunità di sviluppo dell'autonomia e di integrazione sociale, attraverso progetti educativi individualizzati

Risultati:

Va segnalato l'incremento delle situazioni sempre più articolate e complesse. Gli interventi educativi svolti possono essere di diverso tipo:

- consulenza e sostegno al minore e alla famiglia;
- attività extrascolastiche, sportive e del tempo libero;
- attività aggregative e di socializzazione.

Ambito di intervento	Servizio	Utenti seguiti 2017
Educativa Territoriale	<i>Educativa territoriale minori</i>	490
	<i>attivazione risorse</i>	

Interventi economici di promozione sociale per minori e famiglie

Obiettivi

Il servizio consiste in contributi in denaro che il Consorzio eroga a famiglie in difficoltà, al fine di promuovere percorsi di autonomia sociale ed economica. Tali contributi possono essere erogati in diverse modalità (in forma continuativa, in via straordinaria, a titolo di prestito).

Risultati

Le famiglie che hanno ricevuto un intervento economico a sostegno del reddito sono state 902

Ambito di intervento	Servizio	Utenti seguiti 2017
Assistenza sociale territoriale:assistenza economica interventi per minori	Assistenza economica minori e famiglie	902
Assistenza sociale territoriale:attività di gestione dei conflitti	Servizio di mediazione dei conflitti	

Tabella - Contributi di assistenza economica: utenti seguiti

Anziani

1.1.18.- Finalità

- Potenziare l'autonomia e promuovere il benessere socio-relazionale della persona anziana;
- garantire interventi/prestazioni di tutela nei confronti degli anziani con una forte riduzione dell'autonomia e dell'autosufficienza personali;
- garantire la "presa in carico integrata" tra i servizi sociali e quelli sanitari, all'interno di un unico progetto individuale che risponde ai bisogni dell'anziano e della sua famiglia, nell'ambito della rete delle risorse disponibili.

38

La politica "Anziani" è suddivisa in cinque ambiti di intervento. La Tabella evidenzia tali ambiti.

Ambiti di intervento
Anziani: interventi alternativi all'istituzionalizzazione
Anziani: residenzialità
Anziani: domiciliarità
Assistenza sociale territoriale: assistenza economica per anziani

Gli ambiti di intervento della politica "Anziani"

1.1.19.- Portatori di interessi



La politica per gli Anziani è indirizzata a tutte le persone con un'età superiore ai 65 anni. Rientra in questa categoria un numero molto eterogeneo e composito di persone con bisogni ed attese assai differenti. L'innalzamento generale dei livelli di benessere e l'allungamento delle aspettative di vita hanno fatto sì che accanto alle persone anziane fragili, non autosufficienti, trovino sempre più spazio e potenzialità le persone che rientrano nella cosiddetta "terza età attiva". Al tempo stesso cresce il numero di persone che, prolungando la propria vita oltre gli 85 anni, necessita di un carico di assistenza più intenso e sempre più prolungato che non sempre la famiglia, da sola, è in grado di sopportare.

La trasformazione della struttura delle famiglie, da patriarcali a mononucleari, le ha rese spesso più fragili. Ciò fa sì che l'anziano si trovi sempre più solo ad affrontare i vari problemi dell'età che avanza.

Tradizionalmente erano i figli a prendersi cura dei genitori anziani, ma oggi la vistosa contrazione della natalità riduce considerevolmente il numero dei “caregivers” informali e le necessità degli anziani diventano un peso difficile da sostenere.

Inoltre, anche quando si trovano in condizioni di relativo benessere fisico, molto spesso gli anziani sperimentano disagi derivanti dalla solitudine, dalla carenza di relazioni, dalla debolezza delle reti formali ed informali di sostegno e solidarietà.

Perciò, accanto ad una rete di servizi e ad un insieme di interventi e di azioni indispensabili per mantenere una discreta qualità di vita, occorre sviluppare e sostenere interventi di integrazione e facilitazione per lo sviluppo di relazioni all'interno del proprio territorio.

Da diversi anni uno dei punti cardine della politica per gli anziani è dato dalla tendenza a mantenere l'anziano nel suo ambiente di vita, supportando adeguatamente la famiglia e la rete sociale in cui vive per evitare (o comunque ritardare il più possibile) il ricovero in una struttura residenziale che, per quanto in grado di garantire un'assistenza socio-sanitaria di qualità elevata, rischia spesso di sradicare l'anziano dal proprio ambiente e dalle proprie abitudini.

Tenendo conto del fatto che le valutazioni sui fabbisogni dell'anziano (e sui conseguenti servizi cui può accedere) sono demandati a commissioni tecniche specifiche in particolare l'Unità di Valutazione Geriatrica (UVG), è comunque interessante evidenziare la tendenza sul territorio all'utilizzo sia di servizi domiciliari che di ricoveri in struttura.

Al fine di rispondere in maniera sempre più razionale e nello stesso tempo concreta al bisogno di domiciliarità, la Regione Piemonte, con le risorse del fondo non autosufficienze ha valorizzato il ruolo esercitato dalla famiglia.

1.1.20.- Risorse

La spesa sostenuta nel 2017 dal Consorzio per la politica “Anziani” ammonta a € 1.353.904,31 (Tabella 23). Negli anni si è cercato di ridimensionare la spesa circa gli inserimenti residenziali non per una mancanza di domanda ma per una migliore razionalizzazione delle risorse a disposizione.

Nella voce Interventi economici di promozione sociale per anziani trovano allocazione i contributi economici a sostegno di questa fascia di popolazione.

Ambito di intervento	Spesa 2017
Personale di servizio sociale anziani	€ 27.385,15
Anziani:interventi alternativi all'istituzionalizzazione	€ 582.019,37
Anziani: residenzialità	€ 353.083,95
Anziani: domiciliarità	€ 339.270,57
Assistenza sociale territoriale: assistenza economica per anziani	€ 52.145,27
ANZIANI - TOTALE	€ 1.353.904,31

Relazione sulla gestione 2017

Portatori di interessi	Spesa 2017
Comuni consorziati	€ 17.508,04
Utenti	€ 874.807,45
Personale	€ 103.721,70
Regione	€ 1.776,72
Terzo settore ed altri sogg. privati	€ 301.099,09
Volontariato	
Altri fornitori	€ 27.727,95
Stato e altri enti	€ 27.263,36
Totale	€ 1.353.904,31

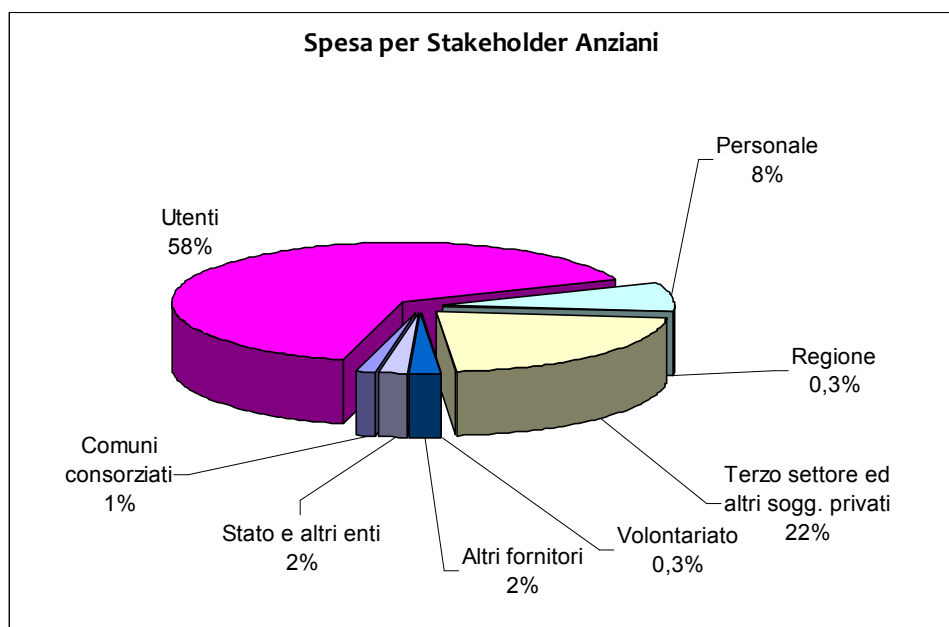
La spesa per la politica "Anziani" suddivisa per portatori di interessi.

La Figura mostra la suddivisione della spesa per Anziani nel 2017 tra i diversi portatori di interessi, L'interlocutore decisamente più rilevante, dal punto di vista della spesa, è rappresentato dagli Utenti .

La categoria utenti è legata all'erogazione di contributi a titolo di integrazione retta.

Il personale dipendente del Consorzio impegnato sui servizi per gli anziani ha pesato per € 103.721,70, mentre al terzo settore sono stati erogati 301.099,09 .

40



– La spesa per "Anziani" suddivisa per i portatori di interessi

La Tabella di seguito , infine, evidenzia le spese complessive sostenute nel 2017, ripartendole sui singoli servizi.

Ambito di intervento	Servizio	Spese 2017
Personale di servizio sociale anziani	Personale e attività di supporto	€ 27.385,15
Personale di servizio sociale anziani		€ 27.385,15
Anziani: interventi alternativi all'istituzionalizzazione	Affidamento familiare	€ 91.875,00
	Prestazioni di assistenza tutelare socio-sanitaria ed erogazione contributi economici	€ 323.798,00
	Home Care Premium	€ 15.733,75
	Centro diurno	€ 150.612,62
Anziani: interventi alternativi all'istituzionalizzazione		€ 582.019,37
Anziani: residenzialità	Contributi a sostegno pagamento rette in presidio	€ 353.083,95
Anziani: residenzialità		€ 353.083,95
Anziani: domiciliarità	Servizio assistenza domiciliare anziani	€ 282.165,34
	Trasporto	€ -
	Telesoccorso	€ 3.200,00
	Servizio pasti anziani	€ 53.905,23
Anziani: domiciliarità		€ 339.270,57
Assistenza sociale territoriale: assistenza economica per anziani	Contributi di assistenza economica	€ 52.145,27
Assistenza sociale territoriale: assistenza economica per anziani		€ 52.145,27
ANZIANI - TOTALE		€ 1.353.904,31

1.1.21.- Risultati conseguiti

Anziani: interventi alternativi all'istituzionalizzazione

Obiettivi

Ritardare o evitare il ricovero non volontario di persone adulte ed anziane presso presidi residenziali e prevenire stati di emarginazione e di solitudine.

Risultati

Il **centro diurno** di Alba è stato frequentato da 29 anziani.

Le famiglie tendenzialmente ricorrono agli interventi a sostegno della domiciliarità : **contributo per l'assistente familiare, contributo per parente con compiti di cura, affidamento familiare**, per la cui applicazione è stato attivato il seguente iter:

- visita dell'anziano da parte dell'unità di valutazione geriatrica (U.V.G.);
- l'unità di valutazione geriatrica definisce il progetto individuale e stabilisce il grado di intensità assistenziale necessaria (bassa - media - alta);
- inserimento nella graduatoria per la lungo assistenza.

Ambito di intervento	Servizio	2017
Anziani: interventi alternativi all'istituzionalizzazione	Affidamento familiare	43
	Prestazioni di assistenza tutelare socio-sanitaria ed erogazione contributi economici	82
	Home Care Premium	8
	Centro diurno	29

Tabella- interventi alternativi all'istituzionalizzazione anziani

Relazione sulla gestione 2017

Nell'anno 2017 sono state promosse e realizzate iniziative informative nell'ambito delle attività per anziani con il coinvolgimento delle famiglie degli utenti. Sono anche state valutate azioni sperimentali in collaborazione con i servizi territoriali finalizzate all' "apertura del Centro" in un'ottica di integrazione e di valorizzazione delle potenzialità dell'anziano.

Anziani: residenzialità

Obiettivi

Sostenere il cittadino anziano che necessita di essere ospitato presso un presidio residenziale, quale conseguenza del ridursi della sua autosufficienza per cause socio-sanitarie.

Risultati

Gli anziani inseriti in strutture residenziali convenzionate sono stabili. Tuttavia le domande per ottenere l'integrazione delle rette di ricovero sono aumentate.

Ambito di intervento	Servizio	2017
Anziani: residenzialità	Contributi a sostegno pagamento rette in presidio	75

Tabella – Residenzialità anziani: utenti seguiti

Anziani: domiciliarità

Obiettivi

Fornire al cittadino aiuti presso la sua abitazione per superare situazioni di difficoltà contingente o per migliorare stati di disagio prolungato e/o cronico, soprattutto per evitare ricoveri non volontari o per ritardarne la necessità: offrire i necessari supporti per evitare istituzionalizzazioni precoci o involuzioni psico-sociali.

Risultati

Nel 2017 sono state seguite 92 persone con il **servizio di assistenza domiciliare**: oltre agli anziani, sono state assimilate ad essi le persone adulte che, pur non raggiungendo i 65 anni di età, presentano le patologie tipiche degli anziani. I casi in carico sono diminuiti per numero e per tempo dedicato in relazione alla riduzione delle risorse economiche. Parte dei casi più gravi hanno potuto usufruire dei progetti finanziati con il fondo non autosufficienze grazie ai quali gli utenti hanno beneficiato del contributo economico per la domiciliarità, ottenendo una risposta qualitativa e quantitativa maggiormente adeguata al bisogno di assistenza.

È stato mantenuto il servizio dei **pasti a domicilio**, attivo oltre che nel Comune di Alba anche al territorio di Govone, Monticello, Monforte, dove a seconda delle situazioni il pasto può essere consumato presso la struttura o portato al domicilio attraverso personale volontario.

Sono continuate le collaborazioni con l'associazione di volontariato C.V.A. e la Croce Rossa per i trasporti e con l'associazione *Serenità via cavo* per il servizio di Telesoccorso.

Inoltre si rileva la partecipazione al progetto dell'ASL "ARGENTO ATTIVO" collaborando per la parte di informazione rivolta ai famigliari e alle assistenti famigliari.

Ambito di intervento	Servizio	2017
Anziani: domiciliarità	Servizio assistenza domiciliare anziani	92
	Trasporto	0
	Telesoccorso	25
	Servizio pasti anziani	49

Assistenza domiciliare anziani: utenti seguiti²

²

I dati relativi a questi servizi comprendono anche utenti adulti di età inferiore ai 65 anni, che tuttavia manifestano già patologie tipiche della popolazione anziana.

Assistenza sociale territoriale assistenza economica per : anziani

Obiettivi

Supportare la persona anziana per uno stile di vita il più possibile autonomo e soddisfacente in termini socio-sanitari e psico-sociali, anche tramite l'erogazione di contributi in denaro.

Risultati

Rientrano in quest'ambito i contributi di assistenza economica di diverso tipo:

- contributi continuativi, per garantire livelli minimi di sussistenza (casa, vestiario, alimentazione);
- contributi straordinari, a sostegno di esigenze imprevedute e perlopiù urgenti;
- contributi a sostegno di progetti volti a garantire l'autonomia della persona e del nucleo familiare.
- Contributi per trasporti

A ciò si aggiunge la fornitura di beni di prima necessità, come generi alimentari, vestiti, spese mediche, ecc. e i trasporti per visite mediche e per terapie

Si sottolinea che per le persone anziane di particolare utilità per fronteggiare le difficoltà economiche risultano le collocazioni abitative a basso costo minialloggi per anziani – che alcuni Comuni, in particolare Alba Canale e Parrocchie dei Comuni Consortili, mettono a disposizione delle persone anziane consentendo loro di vivere autonomamente con la pensione sociale godendo di servizi sociali e sanitari che consentono di ritardare anche l'inserimento in casa di riposo .

Ambito di intervento	Servizio	2017
Assistenza sociale territoriale: assistenza economica per anziani	Contributi di assistenza economica	92

Tabella – Interventi economici di promozione sociale anziani: utenti seguiti

Disabili

1.1.22.- Finalità

- Garantire i necessari percorsi riabilitativi, assistenziali e di integrazione sociale, sostenendo il percorso di vita del disabile e il lavoro di cura della rete familiare;
- mantenere una rete consolidata di servizi tra loro coordinati con l'obiettivo di rispondere alla globalità dei bisogni della persona con handicap secondo un progetto educativo individualizzato;
- prevenire l'istituzionalizzazione, sostenere la famiglia e promuovere la vita indipendente della persona disabile, garantendone la cura e l'assistenza a supporto o in sostituzione della famiglia;
- ricercare uno stretto raccordo con i Servizi sanitari dell'ASL sui diversi fronti che vedono coinvolti i due enti, secondo le rispettive competenze.

La politica "Disabili" è suddivisa in sei ambiti di intervento. La Tabella evidenzia tali ambiti.

44

Ambiti di intervento
Disabili: interventi alternativi alla famiglia di origine
Disabili: interventi di sostegno
Territorio: servizi di inserimenti lavorativi
Disabili: sostegno alle autonomie
Assistenza sociale territoriale: assistenza economica per disabili

Tabella- Gli ambiti di intervento della politica "Disabili"

1.1.23.- Portatori di interessi



La politica per i disabili continua ad essere una delle voci più consistenti delle spese del Consorzio. Il Servizio si fonda sull'ascolto e sull'analisi, al di là dell'entità delle risorse a disposizione, dei bisogni dei cittadini disabili e delle loro famiglie e sull'individuazione di risposte adeguate. L'utenza disabile, almeno quella potenziale, è in costante aumento poiché la persona accede al servizio sin da giovane età: aumentano, fra i nostri utenti, neonati con disabilità gravissime, bambini con gravi disturbi di neuro sviluppo e giovani con serie difficoltà di comportamento e integrazione coi pari; oggi l'età di accesso al

Servizio Sociale coincide con la nascita e spesso si rimane destinatari di interventi di varia natura per tutto l'arco della vita. Questa peculiarità caratterizza principalmente la disabilità grave quando si accompagna a contesti familiari fragili che, per sostenere la complessità del lavoro di cura, hanno bisogno del supporto di personale Socio-Sanitario . Si tratta quindi di “una presa in carico“ che pur con intensità diverse accompagna molti utenti per un lungo arco del ciclo di vita, alternando maggior o minor intensità delle prestazioni anche in relazione ai bisogni sanitari e alle condizioni dei carer .

Le politiche dell'integrazione sociale e della domiciliarità, che si riflettono concretamente nel consistente investimento di risorse economiche destinate anche al Consorzio, hanno consentito un effettivo miglioramento della qualità della vita del disabile e della sua famiglia . Lo sforzo per realizzare il lavoro integrato con la Sanità, la Scuola , il Lavoro ed il terzo settore hanno configurato sul nostro territorio una rete ricca e diversificata di opportunità con l'obiettivo di saper affrontare la “complessità” dei bisogni in stretta collaborazione. Il lavoro di rete ha consentito nel corso degli anni di comporre un quadro piuttosto organico dei bisogni dei cittadini disabili operando distinzioni necessarie e articolando le risposte al fine di garantire a ciascuno un progetto di vita personalizzato . Il ruolo del Servizio sociale è mutato nel tempo anche in relazione ad una maggior consapevolezza delle famiglie e degli utenti stessi che chiedono ai Servizi di essere riconosciuti come soggetti attivi nella costruzione di risposte per se o per i loro familiari.

La sfida che ora sta impegnando i Servizi riguarda la possibilità di **mettere insieme bisogni e risorse** : da alcuni anni ad esempio con l'ASLCN2 anche per le richieste di inserimento in presidio residenziale e semiresidenziale per persone disabili è stato necessario adottare Graduatorie e liste d'attesa. E' vigente l'applicazione del regolamento per la compartecipazione degli utenti dei Centri Diurni al costo del pasto e del trasporto in relazione alla capacità economica individuale;

1.1.24.- Risorse

La spesa sostenuta nel 2016 dal Consorzio per la politica “Disabili” ammonta a 2.407.193,34 euro.

La maggior parte della spesa si concentra sui centri diurni : sono compresi sia **centri diurni** a gestione diretta (“Pin Bevione” e “Punto e virgola”), sia quelli a gestione indiretta. Per i centri diurni a gestione diretta occorre evidenziare che, per ciascun disabile inserito, l'ASL rimborsa una quota pari al 70% della retta stabilita annualmente.

Ambito di intervento	Spesa 2017
Personale Area Educativa Disabili e attività di supporto	€ 129.006,17
Disabili: interventi alternativi alla famiglia di origine	€ 593.906,64
Disabili: interventi di sostegno	€ 1.410.193,21
Territorio: servizio inserimenti lavorativi	€ -
Disabili: sostegno alle autonomie	€ 211.737,18
Assistenza sociale territoriale: assistenza economica per disabili	€ 62.350,14
DISABILI - TOTALE	€ 2.407.193,34

Gli **interventi di sostegno alle autonomie**, sono effettuati utilizzando le risorse che annualmente la Regione eroga per la disabilità ove rientrano gli interventi a favore dei disabili sensoriali e progetti di promozione sociale realizzati con il coinvolgimento delle associazioni di volontariato.

La Figura sottostante mostra la suddivisione della spesa per i disabili nel 2017 tra i diversi portatori di interessi.. La voce di spesa preminente è quella destinata direttamente agli utenti: rappresentata da:

Relazione sulla gestione 2017

- contributi economici erogati agli utenti a titolo di integrazione della quota socio-assistenziale della retta per gli inserimenti in strutture residenziali e semi-residenziali,
- contributi economici,
- contributi incentivanti per terapie occupazionali, P.A.S.S.
- interventi per disabili sensoriali
- i contributi per la domiciliarità.

Le altre spese sono relative agli appalti di servizi educativi e domiciliari . Sono forniti in appalto interventi per l'assistenza alla comunicazione scolastica di alunni disabili sensoriali, l'educativa territoriale per minori e adulti, l'assistenza domiciliare ed i trasporti.

Tra gli altri portatori di interessi, La quota di risorse destinata al volontariato è costituita dai contributi erogati a sostegno delle famiglie affidatarie e dai rimborsi alle associazioni di volontariato che si occupano di trasporti e gestione del tempo libero delle persone i disabili.

46

Portatori di interessi	Spesa 2017
ASL	€ 8.700,00
Personale	€ 233.143,92
Regione	€ 9.075,86
Terzo settore e altri sogg. privati	€ 787.072,26
Utenti	€ 1.051.048,76
Volontariato	€ 98.300,00
Comuni consorziati	€ 23.622,02
Altri fornitori	€ 133.754,19
Stato e altri enti pubblici	€ 62.476,33
Totale	€ 2.407.193,34

Tabella - Le spese per la politica "Disabili" articolate per portatori di interessi.

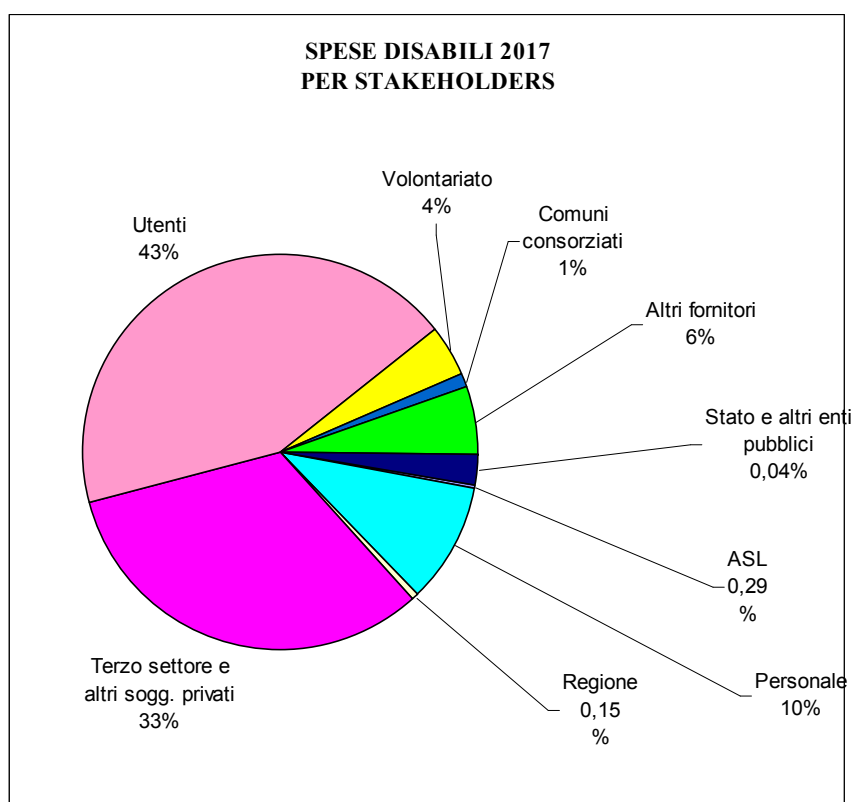


Figura - La spesa per "Disabili" suddivisa per i portatori di interessi

La Tabella di seguito evidenzia le spese complessive sostenute nel 2016, ripartendole sui singoli servizi.

Ambito di intervento	Servizio	Spese 2017
Personale Area Educativa Disabili e attività di supporto	Personale e attività di supporto	€ 129.006,17
Personale Area Educativa Disabili e attività di supporto		€ 129.006,17
Disabili: interventi alternativi alla famiglia di origine	Inserimenti in strutture residenziali per disabili	€ 593.906,64
Disabili: interventi alternativi alla famiglia di origine		€ 593.906,64
Disabili: interventi di sostegno	Affidamenti famigliari disabili	€ 57.993,20
		€ 98.300,00
	Centri diurni a gestione diretta	€ 287.728,83
	Servizi territoriale per disabili da 16 a 64 anni	€ 439.585,82
	Inserimenti in centri diurni per disabili a gestione convenzionata	€ 320.876,48
	Prestazione di assistenza tutelare socio-sanitaria ed erogazione di contributi	€ 153.915,73
	Trasporti	
	Sussidio economico per pass	€ 51.793,15
Disabili: interventi di sostegno		€ 1.410.193,21
Territorio: servizio inserimenti lavorativi	Presenza in carico educativa	€ -
	Reperimento risorse	€ -
Territorio: servizio inserimenti lavorativi		€ -
Disabili: sostegno alle autonomie	Progetti(Home Care Premium)	€ 24.522,92
	Interventi per disabili sensoriali "Vita indipendente"	€ 178.514,26
	Progetti finanziati Legge 104/92	€ 8.700,00
Disabili: sostegno alle autonomie		€ 211.737,18
Assistenza sociale territoriale: assistenza economica per disabili	Contributi di assistenza economica	€ 62.350,14
Assistenza sociale territoriale: assistenza economica per disabili		€ 62.350,14
DISABILI - TOTALE		€ 2.407.193,34

1.1.25.- Risultati conseguiti

Disabili: interventi alternativi alla famiglia di origine

Obiettivi

Promuovere ogni intervento di protezione socio-sanitaria utile a favorire la migliore evoluzione personale del disabile.

Risultati

Gli inserimenti in strutture residenziali per disabili sono 92.

Relazione sulla gestione 2017

Sono inseriti in regime di convenzionamento con parte della retta a carico della ASLCN2: la percentuale varia dal 70% al 50%. ; la quota rimanente è in parte a carico dell'utente, integrata dal Consorzio quando l'utente non ha risorse sufficienti per pagare autonomamente la retta e le spese personali.

Ambito di intervento	Servizio	Utenti 2017
Disabili: interventi alternativi alla famiglia di origine	<i>Inserimenti in strutture residenziali per disabili</i>	92

Tabella – Interventi di tutela per i disabili: utenti seguiti

Disabili: interventi di sostegno

Obiettivi

Predisporre interventi individualizzati per supportare la persona e la sua famiglia nel percorso di vita il più possibile autonomo, in armonia con le potenzialità e le scelte della persona stessa, il tutto in un'ottica di integrazione con gli altri servizi e con la comunità locale.

Risultati

Nel corso del 2017 il numero di utenti inseriti in Centro Diurno è 23.

Per quanto riguarda l'**educativa territoriale**, il servizio è curato dalla cooperativa *Progetto Emmaus* di Alba

Il modello organizzativo del servizio di educativa territoriale ha l'obiettivo di garantire:

- un miglior soddisfacimento dei bisogni dell'utenza disabile;
- una maggiore flessibilità nell'adattamento alle variazioni dei bisogni espressi dal territorio;
- la sperimentazione di risposte nuove a bisogni che diventano sempre più articolati.

Gli interventi sono erogati in modo integrato poiché è prevista per ciascun disabile la valutazione da parte della Commissione Multidisciplinare dell' A.S.L. (U.M.V.D) per condividere il progetto individuale dell'utente, cui corrisponde anche un rimborso forfetario, sempre da parte dell'ASL, per gli interventi territoriali destinati al disabile.

I servizi che il Consorzio eroga attraverso la Cooperativa a favore delle persone disabili, minori e adulti, sono: servizi di assistenza alla comunicazione per disabili sensoriali, assistenza socio- educativa e assistenza domiciliare, oltre a servizi di supporto alla domiciliarità (trasporti) con operatori non professionalizzati.

L' U.M.V.D. (Unità Multidisciplinare di Valutazione della Disabilità) composta da personale sociale e sanitario ha valutato circa 40 persone disabili nel corso del 2016 per le quali era stata richiesto un progetto di inserimento residenziale, semiresidenziale o di domiciliarità .

Ambito di intervento	Servizio	Utenti 2017
Disabili: interventi di sostegno	<i>Affidamenti familiari disabili</i>	23
	<i>Affidamenti familiari minori disabili</i>	69
	<i>Centri diurni a gestione diretta</i>	23
	<i>Servizi territoriale per disabili da 16 a 64 anni</i>	94
	<i>Inserimenti in centri diurni per disabili a gestione</i>	70
	<i>Prestazione di assistenza tutelare socio-sanitaria ed erogazione di contributi</i>	25
	<i>Trasporti</i>	
	<i>Sussidio economico per pass</i>	61

Interventi educativi per i disabili: utenti seguiti

I **Percorsi di Attivazione Sociale Sostenibile (P.A.S.S. / D.G.R. n. 22-2521 del 30/11/2015)** consentono di utilizzare le realtà sociali e lavorative del territorio per l'inserimento di persone per i quali non è possibile momentaneamente avviare un percorso finalizzato all'inserimento lavorativo ma dimostrano una disponibilità relazionale che consente l'inserimento in un ambiente di lavoro (**5 progetti**)

Disabili: sostegno alle autonomie

Obiettivi

Supportare la persona disabile, garantendole uno stile di vita il più possibile autonomo e soddisfacente in termini socio-sanitari e psico-sociali, tramite una serie articolata di servizi e di interventi specifici:

- piani di intervento a favore di disabili sensoriali;
- progetti di "Vita indipendente", promossi sulla base delle linee guida generali della Regione Piemonte;

Risultati

Nel 2017 sono proseguiti gli **interventi a favore dei disabili sensoriali**. Si tratta sostanzialmente dei servizi di assistenza alla comunicazione in ambito scolastico o post scolastico per minori che devono assolvere l'obbligo formativo. Questi interventi a favore dei disabili sensoriali sono svolti dalla cooperativa *Progetto Emmaus* di Alba, insieme agli interventi educativi ed ai servizi di assistenza domiciliare.

È stata data continuità ai progetti "**Vita indipendente**" già in corso: i beneficiari delle somme stanziare nell'ambito dei progetti hanno la possibilità di assumere assistenti personali per l'accompagnamento a scuola, all'università o sul luogo di lavoro, nonché per l'affiancamento in attività socializzanti nel tempo libero (viaggi, corsi di computer, ecc.).

Ambito di intervento	Servizio	Utenti
		2017
Disabili: sostegno alle autonomie	Progetti(Home Care Premium)	7
	Interventi per disabili sensoriali "Vita indipendente"	20
	Progetti finanziati Legge 104/92	

Assistenza sociale territoriale: assistenza economica per disabili

Obiettivi

Garantire un sostegno economico a persone disabili, in modo da favorire o mantenere la loro autonomia socio-sanitaria ed evitare involuzioni socio-economiche e psico-sociali.

Risultati

Nel 2017 continua ad essere elevato il numero di persone disabili che hanno beneficiato di interventi di sostegno economico di diverso tipo, per assicurare livelli minimi di sussistenza e soddisfare alcuni bisogni primari (quali casa, vestiario, alimentazione): erogazione di contributi continuativi, straordinari, e sostegni di progetti volti a garantire l'autonomia della persona disabile e del suo nucleo familiare.

Ambito di intervento	Servizio	Utenti 2017
Assistenza sociale territoriale: assistenza economica per disabili	Contributi di assistenza economica	98

Interventi economici di promozione sociale disabili: utenti seguiti

Territorio: Servizio Inserimenti lavorativi

Obiettivi:

Garantire alla persona disabile o all'adulto svantaggiato opportunità di sviluppo dell'autonomia e di integrazione sociale, attraverso progetti individualizzati a carattere socio-sanitario e la messa a disposizione di servizi e di interventi specifici

Risultati

Nel 2017 sono state **111 le persone disabili** in carico al Servizio Inserimenti Lavorativi (S.I.L.). Si tratta di persone con una disabilità di media gravità per le quali l'obiettivo è l'inserimento e la permanenza in contesti di lavoro. Tali interventi fanno attualmente riferimento alla D.G.R. 22/2015 di istituzione dei Percorsi di Attivazione Sociale Sostenibile (P.A.S.S.).

Gli inserimenti lavorativi ai sensi della L. 68/99, invece, sono progetti rivolti a persone disabili in carico al Servizio Sociale Territoriale, iscritte nella lista del "Collocamento Mirato" dell'A.P.L. – Centro per l'Impiego di Alba con il quale il Consorzio ha stipulato un apposito accordo teso a facilitare il reperimento di ambiti produttivi. Tali percorsi "personalizzati", a totale carico delle aziende, sono finalizzati all'inserimento lavorativo. Nel corso dell'anno 2017 sono stati anche **i tirocini L/68/99** avviati in collaborazione con il suddetto Centro per l'Impiego, mirati all'**assunzione di disabili nell'organico delle aziende ospitanti**.

50

Ambito di intervento	Servizio	Utenti 2017
Territorio: servizio inserimenti lavorativi	Presenza in carico educativa Reperimento risorse	111

Istituti di protezione

Nel 2017 al Consorzio, in persona del Legale Rappresentante pro tempore, risultavano deferite 32 misure di protezione. L'esercizio delle relative funzioni (di Amministratore di Sostegno, Curatore o Tutore) impegna anche le strutture operative dell'Ente, in particolare per la gestione della situazione socio-familiare e patrimoniale dei beneficiari (in relazione a quanto previsto nel Decreto di nomina), nonché per la cura dei rapporti con i competenti Uffici Giudiziari.

Da marzo 2016 presso il Palazzo dell'ex Tribunale di Alba, in attuazione di uno specifico Protocollo d'Intesa tra il Tribunale Ordinario di Asti, il Comune di Alba ed il Consorzio, è stato attivato uno Sportello Territoriale di Prossimità, con le seguenti funzioni:

- gestire azioni di informazione, diffusione e promozione di materiale informativo su alcune delle fattispecie di Volontaria Giurisdizione, rivolte ai cittadini dell'area/comrensorio di riferimento;
- offrire supporto alle attività di predisposizione dell'istanza per la misura di protezione, raccolta e verifica degli allegati e compilazione della corretta modulistica;
- offrire assistenza nell'attività di predisposizione dei rendiconti periodici di chi esercita le funzioni di protezione;
- raccogliere rendiconti periodici compilati;
- offrire supporto organizzativo ad azioni di consulenza "esperta" rivolte a casistiche più complesse e strutturate.

Presso lo Sportello Territoriale di Prossimità è presente anche un operatore del Consorzio (2 ore/settimana).

Al Consorzio è anche deferita la tutela dei Minori dichiarati in stato di adottabilità e fino alla conclusione del procedimento di adozione.

Al Consorzio può essere deferita anche la tutela di minori stranieri non accompagnati, quando siano collocati in strutture presenti sul territorio di competenza.

tipologia di istituto di protezione	2017
Tutela Adulti	5
Tutela Minori	3
Curatela	3
Amministrazione di sostegno	21
Totale	32

Tabella – Tipologia di istituto di protezione anno 2017

Adulti e nuove povertà

1.1.26.- Finalità

- Promuovere azioni a favore di cittadini che si trovano in situazioni di povertà socio – economica e/o di emarginazione sociale per cause diverse, tra le quali:
 - o disoccupazione involontaria e difficoltà al reinserimento nel mercato del lavoro;
 - o difficoltà ad uscire da percorsi di microcriminalità o esperienze di carcerazione;
 - o problematiche legate all’immigrazione da paesi poveri e al rischio di esclusione sociale conseguente;
 - o dipendenze da droga o alcolici;
 - o ogni altra situazione in grado di generare il rischio di esclusione sociale della persona.
- Favorire il superamento di stati di disagio socio-economico e psico-sociale, di varia e diversificata natura, attraverso aiuti economici che consentano la realizzazione di un percorso di progressiva autonomia dei singoli e delle famiglie.

La politica per “Interventi per i soggetti a rischio di esclusione sociale” è suddivisa in tre ambiti di intervento: il primo racchiude gli interventi finalizzati all’inclusione sociale di persone a rischio di emarginazione, mentre il secondo comprende gli interventi di sostegno economico. La Tabella evidenzia tali ambiti.

Ambiti di intervento
Area di servizio sociale sviluppo di comunità: progetti
Assistenza sociale territoriale: assistenza economica per soggetti a rischio di esclusione sociale
Adulti: donne vittime di violenza

Tabella 54 - Gli ambiti di intervento della politica "Adulti e nuove povertà"

1.1.27.- Portatori di interessi



Quello delle nuove povertà è un contesto in forte mutamento e in preoccupante evoluzione, anche in seguito alla fase di recessione economica. Se un tempo in quest’ambito rientravano prevalentemente situazioni di marginalità estrema (senza fissa dimora, tossicodipendenti, ecc.), mai come ora, in relazione alla crisi economica, ci si rende sempre più conto che la precarietà socio – economica riguarda fasce sempre più ampie della popolazione, toccando contesti e realtà un tempo definiti “normali”.

Nelle “nuove povertà”, pertanto, vengono trattate tutte le problematiche che conducono le persone a rischi di esclusione e marginalità sociale:

- la precarietà economica, che purtroppo non si limita più ad interessare solo i meri indigenti, ma va a colpire nuclei familiari che un tempo non avrebbero avuto problemi ad affrontare la vita quotidiana in completa autonomia;
- l’immigrazione, sovente accompagnata da difficoltà d’integrazione sociale e di accesso ai servizi;
- le sacche più “tradizionali” di marginalità sociale, quali quella delle dipendenze, che tuttavia ora presentano nuove evoluzioni, sia dal punto di vista delle problematiche emergenti sia da quello delle persone interessate.
- accanto a queste tradizionali categorie di povertà, ve n’è una relativamente nuova, quella delle famiglie con un solo genitore originate da separazioni e divorzi, siamo di fronte ad una povertà a più facce: non è solo una povertà di mezzi economici, ma anche di relazioni, di salute, di abitazione, di risorse educative e lavorative.

La povertà e l’esclusione sociale dipendono quindi da una pluralità di variabili, delle quali la povertà economica non è più l’unica: spesso, infatti, sono più rilevanti la povertà di valori culturali e la presenza di multiproblematicità legate alla sfera relazionale, affettiva e psicologica.

I dati che presentiamo di seguito cercano di fotografare, almeno in parte, le molteplici sfaccettature che caratterizzano le “nuove povertà” sul nostro territorio considerando aspetti quali:

- le condizioni di rischio sociale, con uno sguardo particolare alle dipendenze;
- l’immigrazione;
- la presenza di nomadi;
- il disagio economico e le problematiche abitative.

Un altro fenomeno che rientra nell’area delle “Nuove povertà” è quello legato alle problematiche dell’**immigrazione**. Per certi aspetti i bisogni di carattere sociale degli immigrati sono del tutto simili a quelli che si manifestano per le altre fasce della popolazione. Bisogni quali quelli legati all’assistenza socio-sanitaria, alla disabilità, alle difficoltà familiari e genitoriali sono affrontati con i medesimi strumenti previsti per la generalità dei cittadini.

Al tempo stesso, però, occorre sempre intervenire su quelle problematiche specifiche che riguardano l’integrazione effettiva di queste persone nel tessuto sociale, affrontando le difficoltà di inserimento scolastico, sociale e lavorativo derivanti dalla provenienza da Paesi con culture diverse. Difficoltà che, spesso, finiscono per rappresentare una condizione di rischio e di esclusione sociale.

Le comunità di **nomadi** insediate sul nostro territorio, in particolare di etnia “sinti, e presenti stabilmente già da diversi anni, vivono nel campo “Pinot Gallizio” di Alba, mentre due famiglie vivono ancora nel campo presso la periferia del Comune di Canale.

Vanno infine segnalate le situazioni di precarietà economica, che spesso si riverberano in modo preoccupante su problematiche come la casa e il lavoro. Si evidenzia la condizione di difficoltà e precarietà crescente di famiglie o singoli a reddito medio - basso o nullo con innanzitutto il problema della casa, sempre più rilevante non solo per le persone o famiglie in cerca di nuove abitazioni, ma anche per quelle che, pur avendo già un’abitazione, vedono progressivamente ridursi il loro tenore di vita, con il rischio di non riuscire più nemmeno a mantenersi presso la propria casa.

A ciò si aggiunge il periodo di recessione economica, con il conseguente aumento del ricorso alla cassa integrazione e ad altri ammortizzatori sociali, nonché l’incremento dei rischi legati alla disoccupazione ed alla difficoltà di trovare un lavoro stabile: tali fenomeni si aggiungono alle problematiche già caratterizzanti da tempo la questione del lavoro, concernenti in particolare persone estromesse dai processi produttivi e ora costretti a “riconvertirsi” e riqualificarsi professionalmente per tornare appetibili nel mondo del lavoro.

Sono questi i principali problemi connessi alle “nuove povertà”, pure in un contesto complessivamente benestante come il nostro. Problemi che spesso, ancora oggi, trovano risposte “sociali” in grado di attenuarne parzialmente gli effetti, ma che in realtà richiedono lo sviluppo integrato di politiche coordinate tra loro in molteplici ambiti (socio-assistenziale, mercato del lavoro, politiche abitative, istruzione e formazione, ecc.) affinché possano essere contrastate alla radice le cause che generano questo malessere sociale.

Il Consorzio da alcuni anni aderisce al tavolo provinciale per le attività a favore delle donne vittime di violenza esso è un luogo di Coordinamento di enti pubblici e privati che a diverso titolo predispongono interventi di sensibilizzazione al tema e di aiuto e supporto alle donne vittime di violenza.

Sono attivati interventi volti ad accogliere sostenere e proteggere donne vittime di violenza fisiche psicologiche ed economiche. Il Consorzio coordina e gestisce la rete tra i servizi socio sanitari territoriali dando l'impulso a proposte di sensibilizzazione e formazione congiunte tra i diversi enti coinvolti, agli operatori. Viene garantita l'accoglienza attraverso interventi di protezione, l'ascolto e la collaborazione con il Consultorio familiare. E' stata costituita una rete antiviolenza locale con l'apporto dell'ASL, le forze dell'ordine, l'ordine degli avvocati, il privato sociale e il volontariato.

1.1.28.- Risorse

La spesa sostenuta nel 2017 dal Consorzio per la politica "Adulti" ammonta a 345.621,98

Il Comune di Alba da alcuni anni in aggiunta alla quota procapite, eroga al Consorzio appositi finanziamenti aggiuntivi per fronteggiare la situazione dell'emergenza abitativa e per sostenere famiglie di adulti che altrimenti esulerebbero dal regolamento del consorzio.

Nel 2017 si lavorato molto sulle azioni di accompagnamento e supporto all'inserimento lavorativo degli adulti in situazione di debolezza legando l'erogazione economica ad una prestazione lavorativa.

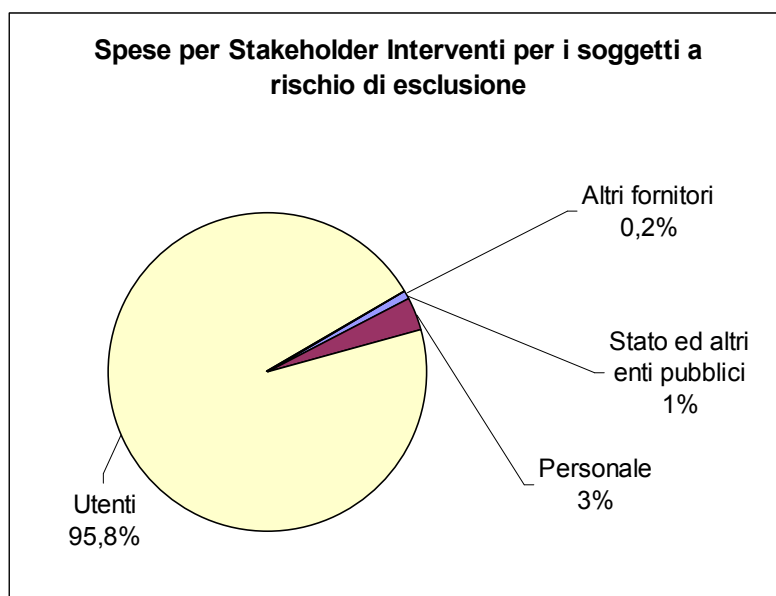
53

Ambito di intervento	Spesa 2017
Area di servizio sociale	
sviluppo di comunità:	€ 14.806,93
progetti	
Assistenza sociale	
territoriale: assistenza	€ 330.815,05
economica per soggetti a	
rischio di esclusione sociale	
Adulti: donne vittime di	€ -
violenza	
INTERVENTI PER I SOGGETTI A	
RISCHIO DI ESCLUSIONE	
SOCIALE - TOTALE	€ 345.621,98

La Figura sottostante mostra la suddivisione della spesa per "Adulti" tra i diversi portatori di interessi. Notiamo che gli utenti percepiscono direttamente gran parte della spesa di questa politica (95,8%) rappresentata dai contributi di assistenza economica e interventi per emergenza abitativa.

Portatori di interessi	Spesa 2017
Stato ed altri enti pubblici	€ 3.057,82
Personale	€ 11.463,90
Utenti	€ 330.815,05
Altri fornitori	€ 285,21
Totale	€ 345.621,98

Tabella - le spese per la politica "Adulti" articolate per portatori di interessi.



La Tabella di seguito, infine, evidenzia le spese complessive sostenute, ripartendole sui singoli servizi.

Ambito di intervento	Servizio	Spesa 2017
Area di servizio sociale sviluppo di comunità: progetti	<i>Sia - Sostegno di inclusione attiva</i>	€ 14.806,93
	<i>Servizio Civile</i>	
	<i>Progetto casa</i> <i>Talenti Latenti</i>	
Area di servizio sociale sviluppo di comunità: progetti		€ 14.806,93
Assistenza sociale territoriale: assistenza economica per soggetti a rischio di esclusione sociale	<i>Contributi di assistenza economica</i>	€ 88.198,82
	<i>Buoni spesa/ticket</i>	€ 25.734,00
	<i>Interventi economici per emergenza abitativa</i>	€ 147.646,40
	<i>Contributi per inserimento lavorativo</i>	€ 69.235,83
Interventi economici di promozione sociale		€ 330.815,05
	<i>Protezione donne vittime di violenza</i>	
Adulti: donne vittime di violenza		
Adulti: donne vittime di violenza		€ -
INTERVENTI PER I SOGGETTI A RISCHIO DI ESCLUSIONE SOCIALE-TOTALE		€ 345.621,98

1.1.29.- Risultati conseguiti

Area di servizio sociale sviluppo di comunità: progetti

Obiettivi

Sviluppo di comunità come luogo di legami, appartenenza, nuove identità, sforzandosi di riprogettare insieme ad altri per superare settorialità e frammentazione proponendo integrazioni e connessioni tra servizi, operatori, politiche, territori.

Risultati

Ambito di intervento	Servizio	Utenti 2017
Area di servizio sociale sviluppo di comunità: progetti	<i>Sia - Sostegno di inclusione attiva</i> <i>Servizio Civile</i> <i>Progetto casa</i> <i>Talenti Latenti</i>	289

Misure di contrasto alla povertà SIA / REI

Con il decreto del Ministero del Lavoro e delle Politiche Sociali del 26.05.2016, “Avvio del Sostegno per l’Inclusione Attiva (SIA)”, è stata istituita su tutto il territorio nazionale una misura di contrasto alla povertà che prevede l’erogazione di un sussidio economico a famiglie in condizioni economiche disagiate con almeno un minorenni o una donna in stato di gravidanza o un figlio disabile. L’aspetto maggiormente innovativo della misura riguarda il ruolo attivo e partecipe del beneficiario nel percorso di fuoriuscita dalla situazione di povertà e di esclusione sociale.

Per godere del beneficio è infatti richiesta l’adesione ad un progetto personalizzato di attivazione sociale e lavorativa, predisposto dai Servizi Sociali in collaborazione con gli altri Servizi del territorio.

Il Consorzio Socio Assistenziale si è occupato della raccolta delle domande SIA a partire dal 2.09.2016. Dall’inizio dell’anno 2017, con l’attivazione delle prime carte acquisti, sono stati predisposti i progetti individualizzati per i nuclei beneficiari.

Abbiamo articolato azioni e servizi in 5 differenti Aree Tematiche:

1. Area di **Formazione** al lavoro
2. Area di **Supporto** alla Famiglia
3. Area di Costruzione dei **pre-requisiti** familiari-culturali
4. Area di **Ricerca** Lavoro
5. Area di **Sperimentazione** sul Lavoro (polo agricolo)

La possibilità di presentare domanda SIA è terminata alla fine del mese di ottobre 2017, poiché il Decreto Legislativo 147 del 15.09.2017 ha introdotto il REI (Reddito di Inclusione) come misura nazionale di contrasto alla povertà. Dal mese di dicembre 2017 i cittadini hanno iniziato a rivolgersi al Consorzio per presentare le domande per il REI.

Come per la misura precedente (SIA), il Reddito di Inclusione prevede l’erogazione di un contributo mensile a favore dei nuclei familiari già previsti per il SIA e di singoli in situazione di povertà (ultra 55enni disoccupati). Il contributo economico viene accreditato su una carta acquisti ed è condizionato all’adesione ad un progetto personalizzato concordato tra Servizio Sociale e beneficiario e finalizzato al cambiamento e al miglioramento della situazione di partenza.

Servizio civile:

Sono stati presentati progetti su tre aree di intervento: minori, anziani, disabili
I volontari assegnati sono stati inseriti per la realizzazione dei progetti presentati

Talenti latenti:

In partenariato con l’A.S.L. CN2 ha svolto in questo anno azioni rivolte al “benessere” delle persone sia sul piano della salute che sul piano psicologico (psico-fisico).

Sono stati organizzati incontri. Dibattiti, spettacoli su argomenti come: alimentazione, educazione finanziaria, gioco d’azzardo

Assistenza sociale territoriale: assistenza economica per soggetti a rischio di esclusione sociale

Obiettivi

Promuovere l’inclusione sociale e prevenire l’emarginazione a fronte di situazioni contingenti o strutturali connesse a problemi economici.

Relazione sulla gestione 2017

Risultati

Le problematiche più frequenti che spingono le persone a richiedere contributi sono legate essenzialmente al reperimento e al mantenimento dell'abitazione (spese per affitti, utenze, riscaldamento, ecc...). Spesso si tratta di interventi che vanno a sanare situazioni di morosità, per prevenire uno sfratto o per reperire una nuova abitazione.

In alternativa al contributo in denaro il Consorzio eroga ai nuclei indigenti voucher per l'acquisto di beni di prima necessità e collabora con il Banco Alimentare della CARITAS DIOCESANA, con le associazioni quali la San Vincenzo e la SEZIONE FEMMINILE ALBESE della CROCE ROSSA per iniziative di sostegno alle famiglie.

La Caritas Diocesana grazie alla sua diffusione capillare sul territorio, rappresenta un punto di ascolto particolarmente attento ai bisogni delle persone e allo stesso tempo garantisce la possibilità di individuare risposte nel loro contesto di vita. Per il Consorzio la presenza diffusa di Associazioni sul territorio in termini di lettura del bisogno, attivazione di progetti e per garantire un'equa distribuzione delle risorse pubbliche e private.

Fra i progetti realizzati dalla Caritas Diocesana ricordiamo il PROGETTO FIDUCIA : microcredito per persone in difficoltà momentanea che necessitano di un prestito in denaro; il BANCO ALIMENTARE per la distribuzione di beni di prima necessità o buoni spesa per l'acquisto di : alimentari, l'intervento del C.A.V / Centro Aiuto alla Vita / per prodotti per neonati, capi di vestiario e arredi o per far fronte a spese sanitarie necessarie quando la mamma partorisce un bimbo in situazione di povertà..

Con la FONDAZIONE CRC di Cuneo è stato realizzato il Progetto EMERGENZA CASA che consente di erogare un contributo economico fino a 1500 euro ai nuclei in difficoltà con l'affitto e le utenze..

Inoltre nell'anno 2017 per ottemperare alle disposizioni legislative si è provveduto a redigere un regolamento per l'applicazione dell'ISEE dal quale scaturirà un nuovo regolamento per l'erogazione di contributi economici

56

Ambito di intervento	Servizio	Utenti 2017
Assistenza sociale territoriale: assistenza economica per soggetti a rischio di esclusione sociale	<i>Contributi di assistenza economica</i>	156
	<i>Buoni spesa/ticket</i>	229
	<i>Interventi economici per emergenza abitativa</i>	34
	<i>Contributi per inserimento lavorativo</i>	43

Tabella – Interventi economici di promozione sociale.

Nell'anno 2016 si è mantenuta la collaborazione con le seguenti associazioni che svolgono il servizio di **accoglienza abitativa temporanea**:

- Associazione *Marta e Maria*;
- Associazione "Il Campo"
- Caritas per il Centro di prima accoglienza albese;
- Casa di Riposo "S. Andrea" di Ceretto Langhe
- Casa di Riposo "Pia Casa San Carlo" di Govone
- Casa di Riposo "Mari Assunta di Castellero" di Corneliano D'Alba
- Casa di Riposo "San Pantaleo" di Cortemilia
- Housing Sociale "Casa Pina" di Mussotto d'Alba
- Housing Sociale "Casa Bosticco" di S. Damiano d'Alba

Il Comune maggiormente interessato dal problema "casa" è sicuramente Alba. Un'ulteriore "categoria" di persone per le quali il Consorzio ha attivato interventi di collocazione abitativa riguarda gli adulti "senza fissa dimora" soprattutto per il periodo invernale o nel caso di problemi di tipo sanitario.

Adulti: donne vittime di violenza

Obiettivi

Accogliere, sostenere, consigliare, proteggere donne vittime di maltrattamenti, violenze fisiche e psicologiche, economiche

Risultati

Per affrontare la tematica è stato costituito un Tavolo provinciale per attività ed interventi in favore di donne vittime di violenza, stilato un protocollo d'intesa, finalizzato all'istanza di iscrizione all'albo dei centri antiviolenza (ai sensi della dgr 6 febbraio 2017, n. 8-4622)

Inoltre il Consorzio utilizza strutture di accoglienza private per far fronte ad emergenze specifiche.

Ambito di intervento	Servizio	Utenti 2017
Adulti: donne vittime di violenza	<i>Protezione donne vittime di violenza</i>	3

Tabella 61 – Adulti: donne vittime di violenza

4. SEZIONE RAPPORTI CON I COMUNI

METODOLOGIA DI RIPARTO

La ripartizione della spesa del Consorzio tra i diversi comuni è stata effettuata secondo i seguenti criteri:

- quando possibile (per es. affidi minori, integrazione rette, ecc.), si è ricostruita la spesa specifica per ogni utente di ogni comune, partendo dai dati delle singole cartelle sociali ed ottenendo una stima precisa della spesa sostenuta su ogni comune. Quando non è stato possibile procedere con le modalità del punto precedente, per la natura del servizio o per i costi eccessivi che avrebbe comportato una rilevazione puntuale della spesa, si è effettuato il riparto prendendo come riferimento il totale degli utenti seguiti ed attribuendo a ciascun comune una quota di spesa proporzionale al numero di utenti residenti sul proprio territorio;
- quando nemmeno il dato di cui al punto precedente era disponibile, si è effettuato il riparto della spesa in base al numero dei cittadini residenti. Questo criterio è stato applicato solo in via residuale.

Nel bilancio sociale 2015 assumono rilievo alcuni aspetti nella contabilizzazione di alcune voci di spesa che si ritiene necessario evidenziare per una corretta lettura del documento:

- Le **spese di personale** sono allocate nella politica prevalente rispetto all'intervento effettivo degli operatori, anche se il lavoro di territorio è spesso trasversale su tutte le politiche;
- il calcolo della spesa sociale pro-capite per ogni Comune è stato effettuato utilizzando, come dato di riferimento, la popolazione residente al 30/6/2015. Si tratta del medesimo dato adottato per il calcolo della quota di contribuzione di ciascun Comune al bilancio 2016 del Consorzio. In questo modo è stato reso possibile un raffronto omogeneo tra i contributi apportati da ciascun Comune e i benefici ricevuti dal Consorzio in termini di servizi ottenuti.

Si rileva, altresì, che l'utenza relativa ai servizi di *Estate Ragazzi* e *C.A.M.*, indicata nella tabella di suddivisione per Comuni, è riferita esclusivamente ai casi in carico al Consorzio.

Area territoriale zona di Alba

1.1.30.- Minori e famiglia

Utenti seguiti per ogni comune

Ambito di intervento	Servizio	Alba	Alba Totale
Minori e genitorialità: attività di aggregazione e prevenzione	Progetti educativi territoriali in favore del minori	304	304
	Stage Formativi Orientativi	5	5
	Estate ragazzi	271	271
Minori e genitorialità: interventi di sostegno	Promozione degli affidi familiari	27	27
	Inserimento in strutture residenziali	3	3
	Luogo per il diritto di visita	6	6
	Minori esposti all'abbandono		0
Area Educativa sviluppo di comunità: progetti	Predisposizione progetti e partecipazione bandi	10	10
Educativa Territoriale	Educativa territoriale minori	194	194
	attivazione risorse		0
Coppie per adozioni e adulti per affidamenti	Adozioni nazionali e internazionali	6	6
Assistenza sociale territoriale: assistenza economica interventi per minori	Assistenza economica minori e famiglie	531	531
			0
Assistenza sociale territoriale: attività di gestione dei conflitti	Servizio di mediazione dei conflitti		0
TOTALE		1357	1357
Servizio sociale professionale (minori seguiti)		612	612
Utenza in carico nell'anno		616	616
Cittadini residenti (30/06/2016) popolazione comunicata dai comuni per pagare quota		31.429	31.429

Spese sostenute per ogni comune

Ambito di intervento	Servizio	Alba	Alba Totale
Attività di supporto Area minori	Personale e attività di supporto*	€ 122.390	€ 122.390
Attività di supporto Area minori		€ 122.390	€ 122.390
Minori e genitorialità: attività di aggregazione e prevenzione	Progetti educativi territoriali in favore del minori	€ 65.831,76	€ 65.831,76
	Stage Formativi Orientativi	€ 4.350	€ 4.350,00
	Estate ragazzi	€ 64.900	€ 64.900,00
Minori e genitorialità: attività di aggregazione e prevenzione		€ 135.082	€ 135.082
Minori e genitorialità: interventi di sostegno	Promozione degli affidi	€ 35.170	€ 35.170
	Inserimento in strutture residenziali	€ 33.593,50	€ 33.594
	Luogo per il diritto di visita	€ 3.340	€ 3.340
	Minori esposti all'abbandono	€ 580	€ 580
Minori e genitorialità: interventi di sostegno		€ 72.684	€ 72.684
Area Educativa sviluppo di comunità: progetti	Predisposizione progetti e partecipazione bandi	€ 2.000	€ 2.000
Area Educativa sviluppo di comunità: progetti		€ 2.000	€ 2.000
Educativa Territoriale	Educativa territoriale minori attivazione risorse		
Educativa Territoriale		€ -	€ -
Coppie per adozioni e adulti per affidamenti	Adozioni nazionali e internazionali	€ -	€ -
Coppie per adozioni e adulti per affidamenti		€ -	€ -
Assistenza sociale territoriale: assistenza economica interventi per minori	Assistenza economica minori e famiglie	€ 154.531	€ 154.531
			0
Assistenza sociale territoriale: assistenza economica interventi per minori		€ 154.531	€ 154.531
Assistenza sociale territoriale: attività di gestione dei conflitti	Servizio di mediazione dei conflitti	€ -	€ -
Assistenza sociale territoriale: attività di gestione dei conflitti		€ -	€ -
TOTALE		€ 486.687	€ 486.687

1.1.31.- Anziani

Utenti seguiti per ogni comune

Ambito di intervento	Servizio	Alba	Alba Totale
Anziani: interventi alternativi all'istituzionalizzazione	Affidamento familiare	26	26
	Prestazioni di assistenza socio-sanitaria ed erogazione contributi economici	32	32
	Home Care Premium	5	5
	Centro diurno	27	27
Anziani: residenzialità	Contributi a sostegno pagamento rette in presidio	21	21
Anziani: domiciliarità	Servizio assistenza domiciliare anziani	23	23
	Trasporto anziani		0
	Telesoccorso	18	18
	Servizi pasti anziani	31	31
Assistenza sociale territoriale: assistenza	Contributi di assistenza economica	49	49
ANZIANI - TOTALE		232	232
	Servizio sociale professionale	420	420
	Istanza per Valutazione Geriatrica domic/resid	109	109
Utenza in carico nell'anno		425	425
Cittadini residenti (30/06/2016) popolazione comunicata dai comuni per pagare quota		31.429	31.429

Spese sostenute per ogni comune

Ambito di intervento	Servizio	Alba	Alba Totale
Personale di servizio sociale anziani	Personale e attività di supporto*	€ 8.151	€ 8.151
Attività di supporto Area anziani		€ 8.151	€ 8.151
Anziani: interventi alternativi all'istituzionalizzazione	Affidamento familiare	€ 55.395	€ 55.395
	Prestazioni di assistenza socio-sanitaria ed erogazione contributi economici	€ 131.542	€ 131.542
	Centro Diurno**	€ 140.226	€ 140.226
	Home Care Premium	€ 12.610	€ 12.610
Anziani: interventi alternativi all'istituzionalizzazione		€ 339.772	€ 339.772
Anziani: residenzialità	Contributi a sostegno pagamento rette in presidio	€ 105.625	€ 105.625
Residenzialità adulti e anziani		€ 105.625	€ 105.625
Anziani: domiciliarità	Servizio assistenza domiciliare anziani**	€ 64.846	€ 64.846
	Servizio pasti	€ 40.931	€ 40.931
	Telesoccorso**	€ 2.304	€ 2.304
	Trasporto anziani**		€ -
Assistenza domiciliare anziani		€ 108.081	€ 108.081
Assistenza sociale territoriale: assistenza economica per anziani	Contributi di assistenza economica	€ 29.606	€ 29.606
	Fornitura di beni di prima necessità		€ -
	Laboratori aperti anziani		€ -
Interventi di promozione sociale per anziani		€ 29.606	€ 29.606
ANZIANI - TOTALE		€ 591.236	€ 591.236

* Spesa ripartita in base al n. di cittadini residenti

** Spesa ripartita in base al n. di utenti seguiti

1.1.32.- Disabili

Utenti seguiti per ogni comune

Ambito di intervento	Servizio	Alba	Alba Totale
Disabili: interventi alternativi alla famiglia di origine	Inserimenti in strutture residenziali per disabili	36	36
	Affidamenti famigliari disabili	7	7
Disabili: interventi di sostegno	Affidamenti famigliari disabili minori	26	26
	Centri diurni a gestione diretta	9	9
	Servizi territoriale per disabili da 16 a 64 anni	30	30
	Inserimenti in centri diurni per disabili a gestione convenzionata	27	27
	Prestazione di assistenza tutelare socio-sanitaria ed erogazione di contributi	9	9
	Trasporti		
	Sussidio economico per pass	23	23
Territorio: servizio inserimenti lavorativi	Presa in carico educativa	39	39
Disabili: sostegno alle autonomie	Reperimento risorse		0
	Progetti(Home Care Premium)	3	3
	Interventi per disabili sensoriali e "Vita indipendente"	9	9
Assistenza sociale territoriale: assistenza economica per disabili	Progetti finanziati Legge 104/92		0
	Contributi di assistenza economica	49	49
DISABILI - TOTALE		267	267
Servizio sociale professionale		281	281
Utenza in carico nell'anno		284	284
Cittadini residenti (30/06/2015) popolazione comunicata dai comuni per pagare quota		31.429	31.429

Spese sostenute per ogni comune

Ambito di intervento	Servizio	Alba	Alba Totale
Personale Area Educativa Disabili e attività di supporto	Personale e attività di supporto*	€ 38.399	€ 38.399
Attività di supporto	Area disabili	€ 38.399	€ 38.399
Disabili: interventi alternativi alla famiglia di origine	Inserimenti in strutture residenziali per disabili	€ 235.679	€ 235.679
Disabili: interventi alternativi alla famiglia di origine	Disabili: interventi di sostegno	€ 235.679	€ 235.679
Disabili: interventi di sostegno	Affidamenti famigliari disabili	€ 11.833	€ 11.833
	Affidamenti famigliari disabili minori	€ 48.235	€ 48.235
	Centri diurni a gestione diretta	€ 112.590	€ 112.590
	Servizi territoriale per disabili da 16 a 64 anni	€ 137.429	€ 137.429,04
	Inserimenti in centri diurni per disabili a gestione convenzionata	€ 119.562	€ 119.562,00
	Prestazione di assistenza tutelare socio-sanitaria ed erogazione di contributi	€ 54.896	€ 54.896,00
	Trasporti	€ -	€ -
Sussidio economico per pass	€ 18.617	€ 18.617	
Disabili: interventi di sostegno		€ 503.162	€ 503.162
Territorio: servizio inserimenti	Presa in carico educativa	€ -	€ -
Territorio: servizio inserimenti lavorativi	Reperimento risorse	€ -	€ -
Disabili: sostegno alle autonomie	Progetti(Home Care Premium)	€ 10.505,60	€ 10.506
	Interventi per disabili sensoriali e "Vita indipendente"	€ 74.385	€ 74.385
	Progetti finanziati Legge 104/92	€ 2.590	€ 2.590
Disabili: sostegno alle autonomie		€ 87.480	€ 87.480
Assistenza sociale territoriale: assistenza economica per disabili	Contributi di assistenza economica	€ 39.508	€ 39.508
Assistenza sociale territoriale: assistenza economica per disabili		€ 39.508	€ 39.508
Inserimenti lavorativi e terapie occupazionali	Servizio inserimenti lavorativi	€ -	€ -
	Servizio inserimenti lavorativi fasce deboli	€ -	€ -
Ins.lav. e terapie occup.li per disabili		€ -	€ -
DISABILI - TOTALE		€ 904.229	€ 904.229

* Spesa ripartita in base al n. di cittadini residenti

** Spesa ripartita in base al n. di utenti seguiti

1.1.33.- Adulti e nuove povertà

Utenti seguiti per ogni comune

Ambito di intervento	Servizio	Alba	Alba totale
Area di servizio sociale sviluppo di comunità: progetti	Sia - Sostegno di inclusione attiva	156	156
	Servizio Civile		0
	Progetto casa		0
	Talenti Latenti		0
	Assistenza sociale territoriale: assistenza economica per soggetti a rischio di esclusione sociale	Contributi di assistenza economica	77
	Buoni spesa/ticket	159	159
	Interventi economici per emergenza abitativa	20	20
	Contributi per inserimento lavorativo	18	18
Adulti: donne vittime di violenza	Protezione donne vittime di violenza	3	3
INTERVENTI PER I SOGGETTI A RISCHIO DI ESCLUSIONE SOCIALE - TOTALE		433	433
Servizio sociale professionale		1071	1.071
Utenza in carico		1.078	1.078
Cittadini residenti (30/06/2016) popolazione comunicata dai comuni per pagare quota		31.429	31.429

Spese sostenute per ogni comune

Ambito di intervento	Servizio	Alba	Alba totale
Area di servizio sociale sviluppo di comunità: progetti	Sia - Sostegno di inclusione attiva	€ 7.993	7992,6681
	Servizio Civile		0
	Progetto casa		0
	Talenti Latenti		0
Area di servizio sociale sviluppo di comunità:		€ 7.993	€ 7.992,67
Assistenza sociale territoriale: assistenza economica per soggetti a rischio di esclusione sociale	Contributi di assistenza economica	€ 43.499	43499,27
	Buoni spesa/ticket	€ 18.843	18842,52
	Interventi economici per emergenza abitativa	€ 84.999	84999
	Contributi per inserimento lavorativo	€ 21.726	21725,83
Interventi economici di promozione sociale per adulti e nuove povertà		€ 169.067	€ 169.067
Adulti: donne vittime di violenza	Protezione donne vittime di violenza		0
Adulti: donne vittime di violenza		€ -	0
INTERVENTI PER I SOGGETTI A RISCHIO DI ESCLUSIONE SOCIALE - TOTALE		€ 177.059	177.059

* spesa ripartita in base al n. di cittadini residenti

1.1.34.- Governance e spese generali

Politica	Ambito di intervento	Alba	Alba Totale
Governance interna ed esterna	Assistenza sociale territoriale	€ 416,72	€ 416,72
	Attività di supporto area direzione	€ 25.643	€ 25.642,84
	Attività di supporto area territoriale	€ 220.347	€ 220.347,42
	Governance esterna e relazioni con l'utenza	€ 34.493	€ 34.492,84
	Sistemi informativi	€ 2.128	€ 2.128,11
	Governance interna e attività direzionali	€ 3.830	€ 3.829,96
Governance interna ed esterna - totale		€ 286.858	€ 286.858
Amministrazione e spese generali	Spese generali per il personale	€ 208.383	€ 208.383
	Organi istituzionali	€ 1.735	€ 1.735
	Acquisti di beni e servizi	€ 48.463	€ 48.463
	Manutenzioni edifici	€ 15.788	€ 15.788
	Servizi amministrativi	€ 3.037	€ 3.037
Amministrazione e spese generali - totale		€ 277.407	€ 277.407
TOTALE		€ 564.265	€ 564.265

Area territoriale zona del Barolo

1.1.35.- Minori e famiglia

Utenti seguiti per ogni comune

Ambito di intervento	Servizio	Barolo	Castiglione Falletto	Diano d'Alba	Grinzane Cavour	Monchiero	Monforte d'Alba	Montelupo Albese	Novello	Roddi	Roddino	Rodello	Serralunga d'Alba	Sinio	Zona Barolo Totale
Minori e genitorialità: attività di aggregazione e prevenzione	Progetti educativi territoriali in favore dei minori	26	2	4	7	25	24	17	41	8		4	7		165
	Stage Formativi Orientativi			1						1					2
	Estate ragazzi														0
Minori e genitorialità: interventi di sostegno	Promozione degli affidi familiari	1													1
	Inserimento in strutture residenziali														0
	Luogo per il diritto di visita														0
	Minori esposti all'abbandono														0
Area Educativa sviluppo di comunità: progetti	Predisposizione progetti e partecipazione bandi														0
Educativa Territoriale	Educativa territoriale minori	6		9	12	10	11	3	3	4		3	1	1	63
	attivazione risorse														0
Coppie per adozioni e adulti per affidamenti	Adozioni nazionali e internazionali						1					1		1	3
Assistenza sociale territoriale: assistenza economica interventi per minori	Assistenza economica minori e famiglie			8	6	3	1		1	1		1			21
Assistenza sociale territoriale: attività di gestione dei conflitti	Servizio di mediazione dei conflitti														0
TOTALE		33	2	22	25	38	37	20	45	14	0	9	8	2	255
Servizio sociale professionale (minori seguiti)		6	-	17	19	12	11	3	4	4	1	6	1	2	86
Utenti in carico nell'anno		6	0	17	20	12	11	3	4	4	1	6	1	2	87
Cittadini residenti (30/06/2016) popolazione comunicata dai comuni per pagare quota		722	713	3.607	1.968	569	2.053	531	988	1.617	409	979	573	529	15258

Spese sostenute per ogni comune

Ambito di intervento	Servizio	Barolo	Castiglione Falletto	Diano d'Alba	Grinzane Cavour	Monchiero	Monforte d'Alba	Montelupo Albese	Novello	Roddi	Roddino	Rodello	Serralunga d'Alba	Sinio	Zona Barolo Totale
Attività di supporto Area minori	Personale e attività di supporto*	€ 2.812	€ 2.777	€ 14.046	€ 7.664	€ 2.216	€ 7.995	€ 2.068	€ 3.847	€ 6.297	€ 1.593	€ 3.812	€ 2.231	€ 2.060	59417,21607
Attività di supporto Area minori		€ 2.812	€ 2.777	€ 14.046	€ 7.664	€ 2.216	€ 7.995	€ 2.068	€ 3.847	€ 6.297	€ 1.593	€ 3.812	€ 2.231	€ 2.060	59417,21607
Minori e genitorialità: attività di aggregazione e prevenzione	Progetti educativi territoriali in favore del minori	€ 1.306	€ 131	€ 539	€ 1.235	€ 1.499	€ 1.548	€ 747	€ 2.546	€ 892		€ 303	€ 431		11176,63
	Stage Formativi Orientativi			€ 300						€ 300					600
	Estate ragazzi	€ -	€ -	€ -	€ -	€ -	€ -	€ -	€ -	€ -	€ -	€ -	€ -	€ -	0
Minori e genitorialità: attività di aggregazione e prevenzione		€ 1.306	€ 131	€ 839	€ 1.235	€ 1.499	€ 1.548	€ 747	€ 2.546	€ 1.192	€ -	€ 303	€ 431	€ -	11776,63
Minori e genitorialità: interventi di sostegno	Promozione degli affidi	€ -	€ -	€ -	€ -	€ -	€ -	€ -	€ -	€ -	€ -	€ -	€ -	€ -	0
	Inserimento in strutture residenziali														0
	Luogo per il diritto di visita														0
	Minori esposti all'abbandono	€ 13	€ 13	€ 67	€ 36	€ 11	€ 38	€ 10	€ 18	€ 30	€ 8	€ 18	€ 11	€ 10	281,7518474
Minori e genitorialità: interventi di sostegno		€ 13	€ 13	€ 67	€ 36	€ 11	€ 38	€ 10	€ 18	€ 30	€ 8	€ 18	€ 11	€ 10	281,7518474
Area Educativa sviluppo di comunità: progetti	Predisposizione progetti e partecipazione bandi														0
Area Educativa sviluppo di comunità: progetti		€ -	€ -	€ -	€ -	€ -	€ -	€ -	€ -	€ -	€ -	€ -	€ -	€ -	0
Educativa Territoriale	Educativa territoriale minori attivazione risorse														0
Educativa Territoriale		€ -	€ -	€ -	€ -	€ -	€ -	€ -	€ -	€ -	€ -	€ -	€ -	€ -	0
Coppie per adozioni e adulti per affidamenti	Adozioni nazionali e internazionali	€ -	€ -	€ -	€ -	€ -	€ -	€ -	€ -	€ -	€ -	€ -	€ -	€ -	0
Coppie per adozioni e adulti per affidamenti		€ -	€ -	€ -	€ -	€ -	€ -	€ -	€ -	€ -	€ -	€ -	€ -	€ -	0
Assistenza sociale territoriale:assistenza economica interventi per minori	Assistenza economica minori e famiglie	€ -	€ -	€ 1.900	€ 2.660	€ 1.910	€ 150	€ -	€ 1.400	€ 536	€ -	€ 1.800	€ -	€ -	10356
Assistenza sociale territoriale:assistenza economica interventi per minori		€ -	€ -	€ 1.900	€ 2.660	€ 1.910	€ 150	€ -	€ 1.400	€ 536	€ -	€ 1.800	€ -	€ -	10356
Assistenza sociale territoriale:attività di gestione dei conflitti	Servizio di mediazione dei conflitti	€ -	€ -	€ -	€ -	€ -	€ -	€ -	€ -	€ -	€ -	€ -	€ -	€ -	0
Assistenza sociale territoriale:attività di gestione dei conflitti		€ -	€ -	€ -	€ -	€ -	€ -	€ -	€ -	€ -	€ -	€ -	€ -	€ -	0
TOTALE		€ 4.131	€ 2.921	€ 16.851	€ 11.595	€ 5.635	€ 9.731	€ 2.825	€ 7.811	€ 8.055	€ 1.600	€ 5.933	€ 2.673	€ 2.070	€ 81.832

* Spesa ripartita in base al n. di cittadini residenti

** Spesa ripartita in base al n. di utenti seguiti

1.1.36.- Anziani

Utenti seguiti per ogni comune

Ambito di intervento	Servizio	Barolo	Castiglione Falletto	Diano d'Alba	Grinzane Cavour	Monchiero	Monforte d'Alba	Montelupo Albese	Novello	Roddi	Roddino	Rodello	Serralunga d'Alba	Sinio	Barolo Totale
Anziani: interventi alternativi all'istituzionalizzazione	Affidamento familiare						1								1
	Prestazioni di assistenza socio-sanitaria ed erogazione contributi economici		1	3	4										8
	Home Care Premium Centro diurno													1	0 2
Anziani: residenzialità	Contributi a sostegno pagamento rette in presidio				2		1					1		2	6
Anziani: domiciliarità	Servizio assistenza domiciliare anziani	3		1	4		4		1	1	1	1	1	2	19
	Trasporto anziani														0
	Telesoccorso Servizi pasti anziani														0 0
Assistenza sociale territoriale: assistenza	Contributi di assistenza economica			1						1					2
ANZIANI - TOTALE		3	2	5	10	0	6	0	1	2	1	2	2	4	38
	Servizio sociale professionale Istanza per Valutazione Geriatrica domic/resid	4	6	16	20		8	2	6	4	4	8	3	7	88
	Utenti in carico nell'anno	5	6	16	21		8	2	6	4	4	8	3	7	90
	Cittadini residenti (30/06/2016) popolazione comunicata dai comuni per pagare quota	722	713	3.607	1.968	569	2.053	531	988	1.617	409	979	573	529	15.258

Spese sostenute per ogni comune

Ambito di intervento	Servizio	Barolo	Castiglione Falletto	Diano d'Alba	Grinzane Cavour	Monchiero	Monforte d'Alba	Montelupo Albese	Novello	Roddi	Roddino	Rodello	Serralunga d'Alba	Sinio	Barolo Totale
Personale di servizio sociale anziani	Personale e attività di supporto*	€ 187	€ 185	€ 935	€ 510	€ 148	€ 532	€ 138	€ 256	€ 419	€ 106	€ 254	€ 149	€ 137	€ 3.957
Attività di supporto Area anziani		€ 187	€ 185	€ 935	€ 510	€ 148	€ 532	€ 138	€ 256	€ 419	€ 106	€ 254	€ 149	€ 137	€ 3.957
Anziani: interventi alternativi all'istituzionalizzazione	Affidamento familiare						€ 2.520								€ 2.520
	Prestazioni di assistenza socio-sanitaria ed erogazione contributi economici		€ 5.400	€ 10.200	€ 23.304										€ 38.904
	Centro Diurno**	€ -	€ 5.194	€ -	€ -	€ -	€ -	€ -	€ -	€ -	€ -	€ -	€ 5.194	€ -	€ 10.387
	Home Care Premium														€ -
Anziani: interventi alternativi all'istituzionalizzazione		€ -	€ 10.594	€ 10.200	€ 23.304	€ -	€ 2.520	€ -	€ -	€ -	€ -	€ -	€ 5.194	€ -	€ 51.811
Anziani: residenzialità	Contributi a sostegno pagamento rette in presidio				€ 2.606		€ 1.739					€ 2.808		€ 12.318	€ 19.472
Residenzialità adulti e anziani		€ -	€ -	€ -	€ 2.606	€ -	€ 1.739	€ -	€ -	€ -	€ -	€ 2.808	€ -	€ 12.318	€ 19.472
Anziani: domiciliarità	Servizio assistenza domiciliare anziani**	€ 8.251		€ 4.125	€ 11.001		€ 15.126		€ 4.125	€ 3.438	€ 4.125	€ 8.251	€ 2.063	€ 2.221	€ 62.726
	Servizio pasti														€ -
	Telesoccorso**	€ -	€ -	€ -	€ -	€ -	€ -	€ -	€ -	€ -	€ -	€ -	€ -	€ -	€ -
	Trasporto anziani **														€ -
Assistenza domiciliare anziani		€ 8.251	€ -	€ 4.125	€ 11.001	€ -	€ 15.126	€ -	€ 4.125	€ 3.438	€ 4.125	€ 8.251	€ 2.063	€ 2.221	€ 62.726
Assistenza sociale territoriale: assistenza economica per anziani	Contributi di assistenza economica	€ -	€ -	€ 250	€ -	€ -	€ -	€ -	€ -	€ 300	€ -	€ -	€ -	€ -	€ 550
	Fornitura di beni di prima necessità														€ -
	Laboratori aperti anziani														€ -
Interventi di promozione sociale per anziani		€ -	€ -	€ 250	€ -	€ -	€ -	€ -	€ -	€ 300	€ -	€ -	€ -	€ -	€ 550
ANZIANI - TOTALE		€ 8.438	€ 10.778	€ 15.511	€ 37.422	€ 148	€ 19.918	€ 138	€ 4.382	€ 4.157	€ 4.231	€ 11.313	€ 7.405	€ 14.676	€ 138.516

* Spesa ripartita in base al n. di cittadini

** Spesa ripartita in base al n. di utenti

*** Spesa non effettuata nell'anno

1.1.37.- Disabili

Utenti seguiti per ogni comune

Ambito di intervento	Servizio	Barolo	Castiglione Falletto	Diano d'Alba	Grinzane Cavour	Monchiero	Monforte d'Alba	Montelupo Albese	Novello	Roddi	Roddino	Rodello	Serralunga d'Alba	Sinio	Barolo Totale
Disabili: interventi alternativi alla famiglia di origine	Inserimenti in strutture residenziali per disabili				5	2	2				1			2	12
	Affidamenti famigliari disabili				1	2	1								4
Disabili: interventi di sostegno	Affidamenti famigliari disabili minori	1			2	1			2					1	7
	Centri diurni a gestione diretta						1				1				2
	Servizi territoriale per disabili da 16 a 64 anni	0	0	0	4	0	1	0	1	0	0	2	0	1	9
	Inserimenti in centri diurni per disabili a gestione convenzionata			1		1	1					1			4
	Prestazione di assistenza tutelare socio-sanitaria ed erogazione di contributi						1								1
	Trasporti														0
	Sussidio economico per pass			3	5			1				2	1	1	13
Territorio: servizio inserimenti lavorativi	Presa in carico educativa	1		3	3	2	5		1	2	1	4	1		23
	Reperimento risorse														0
Disabili: sostegno alle autonomie	Progetti(Home Care Premium)														0
	Interventi per disabili sensoriali e "Vita indipendente"								1						1
	Progetti finanziati Legge 104/92														0
Assistenza sociale territoriale: assistenza economica per disabili	Contributi di assistenza economica	1	0	0	1	0	0	1	1	0	0	0	0	0	4
DISABILI - TOTALE		3	0	7	21	8	12	2	6	2	3	9	2	5	80
Servizio sociale professionale		5	1	14	7	10	13	1	5	4	3	11	2	5	81
Utenti in carico nell'anno		5	1	14	8	10	13	1	7	4	3	11	2	5	84
Cittadini residenti (30/06/2015) popolazione comunicata dai comuni per pagare quota		722	713	3.607	1.968	569	2.053	531	988	1.617	409	979	573	529	15.258

Spese sostenute per ogni comune

Ambito di intervento	Servizio	Barolo	Castiglione Falletto	Diano d'Alba	Grinzane Cavour	Monchiero	Monforte d'Alba	Montelupo Albese	Novello	Roddi	Roddino	Rodello	Serralunga d'Alba	Sinio	Barolo Totale
Personale Area Educativa Disabili e attività di supporto	Personale e attività di supporto*	€ 882	€ 871	€ 4.407	€ 2.404	€ 695	€ 2.508	€ 649	€ 1.207	€ 1.976	€ 500	€ 1.196	€ 700	€ 646	€ 18.642
Attività di supporto	Area disabili	€ 882	€ 871	€ 4.407	€ 2.404	€ 695	€ 2.508	€ 649	€ 1.207	€ 1.976	€ 500	€ 1.196	€ 700	€ 646	€ 18.642
Disabili: interventi alternativi alla famiglia di origine	Inserimenti in strutture residenziali per disabili				€ 15.000	€ 19.329	€ 10.000				€ 8.000			€ 2.655	€ 54.984
Disabili: interventi di sostegno	Disabili: interventi alternativi alla famiglia di origine	€ -	€ -	€ -	€ 15.000	€ 19.329	€ 10.000	€ -	€ -	€ -	€ 8.000	€ -	€ -	€ 2.655	€ 54.984
	Affidamenti famigliari disabili				€ 2.133	€ 3.860	€ 2.800								€ 8.793
	Affidamenti famigliari disabili minori	€ 300			€ 1.370	€ 350			€ 850					€ 400	€ 3.270
	Centri diurni a gestione diretta	€ -	€ -	€ -	€ -	€ -	€ 12.510	€ -	€ -	€ -	€ 12.510	€ -	€ -	€ -	€ 25.020
	Servizi territoriale per disabili da 16 a 64 anni				€ 14.712		€ 5.018		€ 3.566			€ 11.237		€ 5.340	€ 39.873,63
	Inserimenti in centri diurni per disabili a gestione convenzionata			€ 5.630		€ 3.775	€ 5.673					€ 5.483			€ 20.560,82
	Prestazione di assistenza tutelare socio-sanitaria ed erogazione di contributi						€ 6.000								€ 6.000,00
	Trasporti														€ -
	Sussidio economico per pass			€ 2.430	€ 2.300			€ 2.050				€ 1.950	€ 334	€ 500	€ 9.564
Disabili: interventi di sostegno	Disabili: interventi di sostegno	€ 300	€ -	€ 8.060	€ 20.515	€ 7.985	€ 32.001	€ 2.050	€ 4.416	€ -	€ 12.510	€ 18.670	€ 334	€ 6.240	€ 113.081
Territorio: servizio inserimenti	Presa in carico educativa														€ -
	Reperimento risorse														€ -
Territorio: servizio inserimenti lavorativi	Inserimenti lavorativi	€ -	€ -	€ -	€ -	€ -	€ -	€ -	€ -	€ -	€ -	€ -	€ -	€ -	€ -
Disabili: sostegno alle autonomie	Progetti (Home Care Premium)	€ -	€ -	€ -	€ -	€ -	€ -	€ -	€ -	€ -	€ -	€ -	€ -	€ -	€ -
	Interventi per disabili sensoriali e "Vita indipendente"								€ 3.000						€ 3.000
	Progetti finanziati Legge 104/92	€ 59	€ 59	€ 297	€ 162	€ 47	€ 169	€ 44	€ 81	€ 133	€ 34	€ 81	€ 47	€ 44	€ 1.257
Disabili: sostegno alle autonomie	Disabili: sostegno alle autonomie	€ 59	€ 59	€ 297	€ 162	€ 47	€ 169	€ 44	€ 3.081	€ 133	€ 34	€ 81	€ 47	€ 44	€ 4.257
Assistenza sociale territoriale: assistenza economica per disabili	Contributi di assistenza economica	€ 100			€ 100			€ 900	€ 900						€ 2.000
Assistenza sociale territoriale: assistenza economica per disabili	Assistenza sociale territoriale: assistenza economica per disabili	€ 100	€ -	€ -	€ 100	€ -	€ -	€ 900	€ 900	€ -	€ -	€ -	€ -	€ -	€ 2.000
Inserimenti lavorativi e terapie occupazionali	Servizio inserimenti lavorativi														€ -
	Servizio inserimenti lavorativi fasce deboli														€ -
Ins.lav. e terapie occup.li per disabili	Ins.lav. e terapie occup.li per disabili	€ -	€ -	€ -	€ -	€ -	€ -	€ -	€ -	€ -	€ -	€ -	€ -	€ -	€ -
DISABILI - TOTALE	DISABILI - TOTALE	€ 1.342	€ 930	€ 12.764	€ 38.182	€ 28.056	€ 44.678	€ 3.643	€ 9.605	€ 2.109	€ 21.043	€ 19.947	€ 1.081	€ 9.585	€ 192.964

* Spesa ripartita in base al n. di cittadini residenti

** Spesa ripartita in base al n. di utenti seguiti

1.1.38.- Adulti e nuove povertà

Utenti seguiti per ogni comune

Ambito di intervento	Servizio	Barolo	Castiglione Falletto	Diano d'Alba	Grinzane Cavour	Monchiero	Monforte d'Alba	Montelupo Albese	Novello	Roddi	Roddino	Rodello	Serralunga d'Alba	Sinio	Alba - Barolo Totale
Area di servizio sociale sviluppo di comunità: progetti	Sia - Sostegno di inclusione attiva			1	4	2			3			3			13
	Servizio Civile														0
	Progetto casa														0
	Talenti Latenti														0
Assistenza sociale territoriale: assistenza economica per soggetti a rischio di esclusione sociale	Contributi di assistenza economica	1	1	1	4	1	1			1		1		2	13
	Buoni spesa/ticket			3											3
	Interventi economici per emergenza abitativa	1				1				1					3
	Contributi per inserimento lavorativo			1	2	1									4
Adulti: donne vittime di violenza	Protezione donne vittime di violenza														0
INTERVENTI PER I SOGGETTI A RISCHIO DI ESCLUSIONE SOCIALE - TOTALE		2	1	6	10	5	1	-	3	2	-	4	-	2	36
Servizio sociale professionale															
Utenza in carico		7	3	41	30	18	12	6	12	8	1	12	2	5	157
Cittadini residenti (30/06/2016) popolazione comunicata dai comuni per pagare quota		8	3	41	30	18	12	6	12	8	1	12	2	5	158
		722	713	3.607	1.968	569	2.053	531	988	1.617	409	979	573	529	15.258

Spese sostenute per ogni comune

Ambito di intervento	Servizio	Barolo	Castiglione Falletto	Diano d'Alba	Grinzane Cavour	Monchiero	Monforte d'Alba	Montelupo Albese	Novello	Roddi	Roddino	Rodello	Serralunga d'Alba	Sinio	Alba - Barolo Totale
Area di servizio sociale sviluppo di comunità: progetti	Sia - Sostegno di inclusione attiva	€ -	€ -	€ 51	€ 205	€ 102	€ -	€ -	€ 154	€ -	€ -	€ 154	€ -	€ -	€ 666
	Servizio Civile														€ -
	Progetto casa														€ -
	Talenti Latenti														€ -
Area di servizio sociale sviluppo di comunità:		€ -	€ -	€ 51	€ 205	€ 102	€ -	€ -	€ 154	€ -	€ -	€ 154	€ -	€ -	€ 666
Assistenza sociale territoriale: assistenza economica per soggetti a rischio di esclusione sociale	Contributi di assistenza economica	€ 100	€ 1.800	€ 300	€ 3.370	€ 1.500	€ 1.800			€ 300		€ 300		€ 710	€ 10.180
	Buoni spesa/ticket			€ 174											€ 174
	Interventi economici per emergenza abitativa	€ 6.280				€ 1.159				€ 1.854					€ 9.293
	Contributi per inserimento lavorativo			€ 1.400	€ 4.500	€ 900									€ 6.800
Interventi economici di promozione sociale per adulti e nuove povertà		€ 6.380	€ 1.800	€ 1.874	€ 7.870	€ 3.559	€ 1.800	€ -	€ -	€ 2.154	€ -	€ 300	€ -	€ 710	€ 26.447
Adulti: donne vittime di violenza	Protezione donne vittime di violenza														€ -
Adulti: donne vittime di violenza		€ -	€ -	€ -	€ -	€ -	€ -	€ -	€ -	€ -	€ -	€ -	€ -	€ -	€ -
INTERVENTI PER I SOGGETTI A RISCHIO DI ESCLUSIONE SOCIALE - TOTALE		€ 6.380	€ 1.800	€ 1.926	€ 8.075	€ 3.661	€ 1.800	€ -	€ 154	€ 2.154	€ -	€ 454	€ -	€ 710	€ 381.232

* spesa ripartita in base al n. di cittadini residenti

1.1.39.- Governance e spese generali

Politica	Ambito di intervento	Barolo	Castiglione Falletto	Diano d'Alba	Grinzane Cavour	Monchiero	Monforte d'Alba	Montelupo Albese	Novello	Roddi	Roddino	Rodello	Serralunga d'Alba	Sinio	Alba - Barolo Totale
Governance interna ed esterna	Assistenza sociale territoriale	€ 10	€ 9	€ 48	€ 26	€ 8	€ 27	€ 7	€ 13	€ 21	€ 5	€ 13	€ 8	€ 7	€ 202
	Attività di supporto area direzione	€ 589	€ 582	€ 2.943	€ 1.606	€ 464	€ 1.675	€ 433	€ 806	€ 1.319	€ 334	€ 799	€ 468	€ 432	€ 12.449
	Attività di supporto area territoriale	€ 5.062	€ 4.999	€ 25.289	€ 13.798	€ 3.989	€ 14.393	€ 3.723	€ 6.927	€ 11.337	€ 2.867	€ 6.864	€ 4.017	€ 3.709	€ 106.973
	Governance esterna e relazioni con l'utenza	€ 792	€ 783	€ 3.959	€ 2.160	€ 624	€ 2.253	€ 583	€ 1.084	€ 1.775	€ 449	€ 1.074	€ 629	€ 581	€ 16.745
	Sistemi informativi	€ 49	€ 48	€ 244	€ 133	€ 39	€ 139	€ 36	€ 67	€ 109	€ 28	€ 66	€ 39	€ 36	€ 1.033
	Governance interna e attività direzionali	€ 88	€ 87	€ 440	€ 240	€ 69	€ 250	€ 65	€ 120	€ 197	€ 50	€ 119	€ 70	€ 64	€ 1.859
Governance interna ed esterna - totale		€ 6.590	€ 6.508	€ 32.922	€ 17.962	€ 5.193	€ 18.738	€ 4.847	€ 9.018	€ 14.759	€ 3.733	€ 8.936	€ 5.230	€ 4.828	€ 139.262
Amministrazione e spese generali	Spese generali per il personale	€ 4.787	€ 4.727	€ 23.915	€ 13.048	€ 3.773	€ 13.612	€ 3.521	€ 6.551	€ 10.721	€ 2.712	€ 6.491	€ 3.799	€ 3.507	€ 101.165
	Organi istituzionali	€ 40	€ 39	€ 199	€ 109	€ 31	€ 113	€ 29	€ 55	€ 89	€ 23	€ 54	€ 32	€ 29	€ 843
	Acquisti di beni e servizi	€ 1.113	€ 1.099	€ 5.562	€ 3.035	€ 877	€ 3.166	€ 819	€ 1.523	€ 2.493	€ 631	€ 1.510	€ 884	€ 816	€ 23.528
	Manutenzioni edifici	€ 363	€ 358	€ 1.812	€ 989	€ 286	€ 1.031	€ 267	€ 496	€ 812	€ 205	€ 492	€ 288	€ 266	€ 7.665
	Servizi amministrativi	€ 70	€ 69	€ 349	€ 190	€ 55	€ 198	€ 51	€ 95	€ 156	€ 40	€ 95	€ 55	€ 51	€ 1.474
Amministrazione e spese generali - totale		€ 6.373	€ 6.293	€ 31.837	€ 17.370	€ 5.022	€ 18.121	€ 4.687	€ 8.721	€ 14.272	€ 3.610	€ 8.641	€ 5.058	€ 4.669	€ 134.674
TOTALE		€ 12.963	€ 12.801	€ 64.759	€ 35.333	€ 10.216	€ 36.859	€ 9.533	€ 17.738	€ 29.031	€ 7.343	€ 17.577	€ 10.287	€ 9.497	€ 273.937

Area territoriale Destra Tanaro

1.1.40.- Minori e famiglia

Utenti seguiti per ogni comune

Ambito di intervento	Servizio	Barbaresco	Bergolo	Camo	Castelletto Uzzone	Castiglione Tinella	Cortemilia	Cossano Belbo	Feisoglio	Levice	Mango	Neive	Naviglie	San Giorgio Scarampi	Santo Stefano Belbo	Torre Bormida	Treiso	Trezzo Tinella	Comuni Destra Tanaro (d)
Minori e genitorialità: attività di aggregazione e prevenzione	Progetti educativi territoriali in favore dei minori				3		34	19	11	1	2	50	1	1	44	2	3		171
	Stage Formativi Orientativi											1							1
	Estate ragazzi																		0
Minori e genitorialità: interventi di sostegno	Promozione degli affidi familiari							1			4				1	1	1		10
	Inserimento in strutture residenziali																		0
	Luogo per il diritto di visita						2					3			1				6
	Minori esposti all'abbandono								1							1			2
Area Educativa sviluppo di comunità: progetti	Predisposizione progetti e partecipazione bandi											12							12
Educativa Territoriale	Educativa territoriale minori	1		1	2	8	24	8	3	1	8	47			11	1	3		118
	attivazione risorse																		0
Coppie per adozioni e adulti per affidamenti	Adozioni nazionali e internazionali						1						2						3
Assistenza sociale territoriale: assistenza economica interventi per minori	Assistenza economica minori e famiglie					1	16	2	5	3	5	10			20			5	67
Assistenza sociale territoriale: attività di gestione dei conflitti	Servizio di mediazione dei conflitti																		0
TOTALE		1	0	1	5	9	77	30	20	5	19	125	3	1	77	5	12	0	390
	Servizio sociale professionale (minori seguiti)	2	2	1	2	9	33	9	4	1	14	62	-	-	20	3	3	-	165
Utenti in carico nell'anno		2	2	1	2	9	33	9	4	1	14	62	0	0	20	3	3	0	165
Cittadini residenti (30/06/2016) popolazione comunicata dai comuni per pagare quota		667	70	201	325	898	2.319	956	312	229	1.301	3.405	383	123	3.970	195	819	325	16.498

Spese sostenute per ogni comune

Ambito di intervento	Servizio	Barbaresco	Bergolo	Camo	Castelletto Uzzone	Castiglione Tinella	Cortemilia	Cossano Belbo	Feisoglio	Levice	Mango	Neive	Naviglie	San Giorgio Scarampi	Santo Stefano Belbo	Torre Bormida	Treiso	Trezzo Tinella	Comuni Destra Tanaro (a)
Attività di supporto Area minori	Personale e attività di supporto*	€ 2.597	€ 273	€ 783	€ 1.266	€ 3.497	€ 9.031	€ 3.723	€ 1.215	€ 892	€ 5.066	€ 13.260	€ 1.491	€ 479	€ 15.460	€ 759	€ 3.189	€ 1.266	€ 64.246
Attività di supporto Area minori		€ 2.597	€ 273	€ 783	€ 1.266	€ 3.497	€ 9.031	€ 3.723	€ 1.215	€ 892	€ 5.066	€ 13.260	€ 1.491	€ 479	€ 15.460	€ 759	€ 3.189	€ 1.266	€ 64.246
Minori e genitorialità: attività di aggregazione e prevenzione	Progetti educativi territoriali in favore del minori				€ 197		€ 5.941	€ 3.049	€ 1.645	€ 188	€ 282	€ 7.593	€ 161	€ 88	€ 3.210	€ 276	€ 510		€ 23.139
	Stage Formativi Orientativi											€ -							€ -
	Estate ragazzi	€ -	€ -	€ -	€ -	€ -	€ -	€ -	€ -	€ -	€ -	€ -	€ -	€ -	€ -	€ -	€ -	€ -	€ -
Minori e genitorialità: attività di aggregazione e prevenzione		€ -	€ -	€ -	€ -	€ 197	€ -	€ 5.941	€ 3.049	€ 1.645	€ 188	€ 7.593	€ 161	€ 88	€ 3.210	€ 276	€ 510	€ -	€ 23.139
Minori e genitorialità: interventi di sostegno	Promozione degli affidi							€ 150				€ 1.475		€ 450					€ 2.675
	Inserimento in strutture residenziali																		€ -
	Luogo per il diritto di visita																		€ -
	Minori esposti all'abbandono	€ 12	€ 1	€ 4	€ 6	€ 17	€ 43	€ 18	€ 2.006	€ 4	€ 24	€ 63	€ 7	€ 2	€ 73	€ 2.104	€ 15	€ 6	€ 4.405
Minori e genitorialità: interventi di sostegno		€ 12	€ 1	€ 4	€ 6	€ 17	€ 43	€ 168	€ 2.006	€ 4	€ 1.499	€ 63	€ 457	€ 2	€ 73	€ 2.704	€ 15	€ 6	€ 7.080
Area Educativa sviluppo di comunità: progetti	Predisposizione progetti e partecipazione bandi											€ 2.000							€ 2.000
Area Educativa sviluppo di comunità: progetti		€ -	€ -	€ -	€ -	€ -	€ -	€ -	€ -	€ -	€ -	€ 2.000	€ -	€ -	€ -	€ -	€ -	€ -	€ 2.000
Educativa Territoriale	Educativa territoriale minori attivazione risorse																		€ -
Educativa Territoriale																			€ -
Coppie per adozioni e adulti per affidamenti	Adozioni nazionali e internazionali	€ -	€ -	€ -	€ -	€ -	€ -	€ -	€ -	€ -	€ -	€ -	€ -	€ -	€ -	€ -	€ -	€ -	€ -
Coppie per adozioni e adulti per affidamenti		€ -	€ -	€ -	€ -	€ -	€ -	€ -	€ -	€ -	€ -	€ -	€ -	€ -	€ -	€ -	€ -	€ -	€ -
Assistenza sociale territoriale: assistenza economica interventi per minori	Assistenza economica minori e famiglie	€ -	€ -	€ -	€ -	€ 680	€ 2.910	€ 600	€ 1.550	€ 230	€ 4.380	€ 4.355	€ -	€ -	€ 7.074	€ -	€ 400	€ -	€ 22.179
Assistenza sociale territoriale: assistenza economica interventi per minori		€ -	€ -	€ -	€ -	€ 680	€ 2.910	€ 600	€ 1.550	€ 230	€ 4.380	€ 4.355	€ -	€ -	€ 7.074	€ -	€ 400	€ -	€ 22.179
Assistenza sociale territoriale: attività di gestione dei conflitti	Servizio di mediazione dei conflitti	€ -	€ -	€ -	€ -	€ -	€ -	€ -	€ -	€ -	€ -	€ -	€ -	€ -	€ -	€ -	€ -	€ -	€ -
Assistenza sociale territoriale: attività di gestione dei conflitti		€ -	€ -	€ -	€ -	€ -	€ -	€ -	€ -	€ -	€ -	€ -	€ -	€ -	€ -	€ -	€ -	€ -	€ -
TOTALE		€ 2.610	€ 274	€ 786	€ 1.468	€ 4.194	€ 17.925	€ 7.539	€ 6.415	€ 1.314	€ 11.228	€ 27.270	€ 2.109	€ 569	€ 25.817	€ 3.739	€ 4.115	€ 1.272	€ 118.644

* Spesa ripartita in base al n. di cittadini residenti

** Spesa ripartita in base al n. di utenti seguiti

1.1.41.- Anziani

Utenti seguiti per ogni comune

Ambito di intervento	Servizio	Barbaresco	Bergolo	Camo	Castelletto Uzzone	Castiglione Tinella	Cortemilia	Cossano Belbo	Felsoglio	Levice	Mango	Neive	Naviglie	San Giorgio Scarampi	Santo Stefano Belbo	Torre Bormida	Treiso	Trezzo Tinella	Comuni Destra Tanaro (a)	
Anziani: interventi alternativi all'istituzionalizzazione	Affidamento familiare						3	1				1								5
	Prestazioni di assistenza socio-sanitaria ed erogazione contributi economici						1	3			2	2			2	2				12
	Home Care Premium	0	0	0	0	0	1								1					2
	Centro diurno																			0
Anziani: residenzialità	Contributi a sostegno pagamento rette in presidio					2	7				2	3			3	1				18
Anziani: domiciliarità	Servizio assistenza domiciliare anziani					2	3	2	1			9	1		3			1		22
	Trasporto anziani																			0
	Telesoccorso																			0
	Servizi pasti anziani																			0
Assistenza sociale territoriale: assistenza	Contributi di assistenza economica					1	2	1			1			6					11	
ANZIANI - TOTALE		0	0	0	0	5	17	7	1	0	4	16	1	0	15	3	1	0	70	
	Servizio sociale professionale Istanza per Valutazione Geriatrica domic/resid		2	1	3	9	52	8	3	1	12	29	4	2	34	3	5	4	172	
	Utenza in carico nell'anno	1	2	1	3	9	52	8	3	1	12	29	4	2	34	4	5	4	174	
	Cittadini residenti (30/06/2016) popolazione comunicata dai comuni per pagare quota	667	70	201	325	898	2.319	956	312	229	1.301	3.405	383	123	3.970	195	819	325	16.498	

Spese sostenute per ogni comune

Ambito di intervento	Servizio	Barbaresco	Bergolo	Camo	Castelletto Uzzone	Castiglione Tinella	Cortemilla	Cossano Belbo	Feisoglio	Levice	Mango	Neive	Naviglie	San Giorgio Scarampi	Santo Stefano Belbo	Torre Bormida	Treiso	Trezzo Tinella	Comuni Destra Tanaro (a)
Personale di servizio sociale anziani	Personale e attività di supporto*	€ 173	€ 18	€ 52	€ 84	€ 233	€ 601	€ 248	€ 81	€ 59	€ 337	€ 883	€ 99	€ 32	€ 1.030	€ 51	€ 212	€ 84	€ 4.279
Attività di supporto Area anziani	Affidamento familiare	€ 173	€ 18	€ 52	€ 84	€ 233	€ 601	€ 248	€ 81	€ 59	€ 337	€ 883	€ 99	€ 32	€ 1.030	€ 51	€ 212	€ 84	€ 4.279
Anziani: interventi alternativi all'istituzionalizzazione	Prestazioni di assistenza socio-sanitaria ed erogazione contributi economici Centro Diurno**						€ 3.510	€ 4.500				€ 3.600							€ 11.610
	Home Care Premium						€ 4.050	€ 11.040			€ 7.800	€ 9.000			€ 5.400	€ 11.988			€ 49.278
	Home Care Premium						€ 33								€ 491				€ 524
Anziani: interventi alternativi all'istituzionalizzazione	Contributi a sostegno pagamento rette in presidio	€ -	€ -	€ -	€ -	€ -	€ 7.593	€ 15.540	€ -	€ -	€ 7.800	€ 12.600	€ -	€ -	€ 5.891	€ 11.988	€ -	€ -	€ 61.412
Anziani: residenzialità	Contributi a sostegno pagamento rette in presidio					€ 7.448	€ 45.711				€ 5.311	€ 19.810			€ 3.406	€ 7.346			€ 89.031,37
Residenzialità adulti e anziani	Servizio assistenza domiciliare anziani**	€ -	€ -	€ -	€ -	€ 7.448	€ 45.711	€ -	€ -	€ -	€ 5.311	€ 19.810	€ -	€ -	€ 3.406	€ 7.346	€ -	€ -	€ 89.031
Anziani: domiciliarità	Servizio pasti					€ 9.626	€ 7.563	€ 11.001	€ 1.269			€ 15.126	€ 2.750		€ 9.626		€ 2.750		€ 59.711
	Telesoccorso**	€ -	€ -	€ -	€ -	€ -	€ -	€ -	€ -	€ -	€ -	€ -	€ -	€ -	€ -	€ -	€ -	€ -	€ -
	Trasporto anziani**																		€ -
Assistenza domiciliare anziani	Contributi di assistenza economica	€ -	€ -	€ -	€ -	€ 9.626	€ 7.563	€ 11.001	€ 1.269	€ -	€ -	€ 15.126	€ 2.750	€ -	€ 9.626	€ -	€ 2.750	€ -	€ 59.711
Assistenza sociale territoriale: assistenza economica per anziani	Formitura di beni di prima necessità	€ -	€ -	€ -	€ -	€ 180	€ 541	€ 300	€ -	€ -	€ -	€ 750	€ -	€ -	€ 2.542	€ -	€ -	€ -	€ 4.313
	Laboratori aperti anziani																		€ -
Interventi di promozione sociale per anziani		€ -	€ -	€ -	€ -	€ 180	€ 541	€ 300	€ -	€ -	€ -	€ 750	€ -	€ -	€ 2.542	€ -	€ -	€ -	€ 4.313
ANZIANI - TOTALE		€ 173	€ 18	€ 52	€ 84	€ 17.486	€ 62.010	€ 27.089	€ 1.350	€ 59	€ 13.448	€ 49.169	€ 2.850	€ 32	€ 22.494	€ 19.385	€ 2.963	€ 84	€ 218.747

* Spesa ripartita in base al n. di cittadini

** Spesa ripartita in base al n. di utenti

1.1.42.- Disabili

Utenti seguiti per ogni comune

Ambito di intervento	Servizio	Barbaresco	Bergolo	Camo	Castelletto Uzzone	Castiglione Tinella	Cortemilia	Cossano Belbo	Felsoglio	Levice	Mango	Neive	Naviglie	San Giorgio Scarampi	Santo Stefano Belbo	Torre Bormida	Treiso	Trezzo Tinella	Comuni Destra Tanaro (a)	
Disabili: interventi alternativi alla famiglia di origine	Inserimenti in strutture residenziali per disabili						2					4	2		3					11
	Affidamenti famigliari disabili	1					1													2
	Affidamenti famigliari disabili minori						2	3			3	6								14
Disabili: interventi di sostegno	Centri diurni a gestione diretta											3								3
	Servizi territoriale per disabili da 16 a 64 anni	0	0	1	1	0	2	1	2	0	0	4	0	0	1	0	0	0	0	12
	Inserimenti in centri diurni per disabili a gestione convenzionata				1		3				1	4			3					12
	Prestazione di assistenza tutelare socio-sanitaria ed erogazione di contributi						2	2												4
	Trasporti																			
	Sussidio economico per pass					1	1		1				1		1		1			6
Territorio: servizio inserimenti lavorativi	Presenza in carico educativa						2				1	2	1		5			1		12
	Reperimento risorse																			0
Disabili: sostegno alle autonomie	Progetti(Home Care Premium)											1								1
	Interventi per disabili sensoriali e "Vita indipendente"						2													2
	Progetti finanziati Legge 104/92																			0
Assistenza sociale territoriale: assistenza economica per disabili	Contributi di assistenza economica	0	0	0	0	0	1	1	1	0	0	2	0	0	5	0	0	0	0	10
DISABILI - TOTALE		1	0	1	2	1	18	7	4	0	5	26	4	0	18	0	1	1	89	
Servizio sociale professionale		3	-	1	3	4	22	10	1	-	7	20	3	2	27	-	2	1	106	
Utenza in carico nell'anno		3	-	1	3	4	22	10	1	-	7	20	3	2	27	-	2	1	106	
Cittadini residenti (30/06/2015) popolazione comunicata dai comuni per pagare quota		667	70	201	325	898	2.319	956	312	229	1.301	3.405	383	123	3.970	195	819	325	16.498	

Spese sostenute per ogni comune

Ambito di intervento	Servizio	Barbaresco	Bergolo	Camo	Castelletto Uzzone	Castiglione Tinella	Cortemilia	Cossano Belbo	Felsoglio	Levice	Mango	Neive	Neviglie	San Giorgio Scarampi	Santo Stefano Belbo	Torre Bormida	Treiso	Trezzo Tinella	Comuni Destra Tanaro (a)
Personale Area Educativa Disabili e attività di supporto	Personale e attività di supporto*	€ 815	€ 86	€ 246	€ 397	€ 1.097	€ 2.833	€ 1.168	€ 381	€ 280	€ 1.590	€ 4.160	€ 468	€ 150	€ 4.850	€ 238	€ 1.001	€ 397	€ 20.157
Attività di supporto	Area disabili	€ 815	€ 86	€ 246	€ 397	€ 1.097	€ 2.833	€ 1.168	€ 381	€ 280	€ 1.590	€ 4.160	€ 468	€ 150	€ 4.850	€ 238	€ 1.001	€ 397	€ 20.157
Disabili: interventi alternativi alla famiglia di origine	Inserimenti in strutture residenziali per disabili						€ 7.741					€ 26.000	€ 15.000		€ 25.000				€ 73.741
Disabili: interventi alternativi alla famiglia di origine		€ -	€ -	€ -	€ -	€ -	€ 7.741	€ -	€ -	€ -	€ -	€ 26.000	€ 15.000	€ -	€ 25.000	€ -	€ -	€ -	€ 73.741
Disabili: interventi di sostegno	Affidamenti famigliari disabili	833,33					€ 2.083												€ 2.917
	Affidamenti famigliari disabili minori						€ 500	€ 2.025			€ 4.100	€ 6.700							€ 13.325
	Centri diurni a gestione diretta	€ -	€ -	€ -	€ -	€ -	€ -	€ -	€ -	€ -	€ -	€ 37.530	€ -	€ -	€ -	€ -	€ -	€ -	€ 37.530
	Servizi territoriale per disabili da 16 a 64 anni			€ 3.896	€ 6.679		€ 9.245	€ 5.439	€ 8.105			€ 17.463			€ 5.693				€ 56.519,52
	Inserimenti in centri diurni per disabili a gestione convenzionata				€ 5.692		€ 14.356			€ 3.775	€ 17.956				€ 11.325				€ 53.104,41
	Prestazione di assistenza tutelare socio-sanitaria ed erogazione di contributi Trasporti						€ 8.900	€ 9.600											€ 18.500,00
	Sussidio economico per pass					€ 2.000	€ 385		€ 1.026				€ 962		€ 3.848		€ 1.283		€ -
Disabili: interventi di sostegno		€ 833	€ -	€ 3.896	€ 12.371	€ 2.000	€ 35.469	€ 17.064	€ 9.131	€ -	€ 7.875	€ 79.649	€ 962	€ -	€ 20.866	€ -	€ 1.283	€ -	€ 191.399
Territorio: servizio inserimenti	Presa in carico educativa																		€ -
	Reperimento risorse																		€ -
Territorio: servizio inserimenti	inserimenti lavorativi	€ -	€ -	€ -	€ -	€ -	€ -	€ -	€ -	€ -	€ -	€ -	€ -	€ -	€ -	€ -	€ -	€ -	€ -
Disabili: sostegno alle autonomie	Progetti(Home Care Premium)	€ -	€ -	€ -	€ -	€ -	€ -	€ -	€ -	€ -	€ -	€ 4.381	€ -	€ -	€ -	€ -	€ -	€ -	€ 4.381
	Interventi per disabili sensoriali e "Vita indipendente"						€ 11.670												€ 11.670
	Progetti finanziati Legge 104/92	€ 55	€ 6	€ 17	€ 27	€ 74	€ 191	€ 79	€ 26	€ 19	€ 107	€ 281	€ 32	€ 10	€ 327	€ 16	€ 67	€ 27	€ 1.359
Disabili: sostegno alle autonomie		€ 55	€ 6	€ 17	€ 27	€ 74	€ 11.861	€ 79	€ 26	€ 19	€ 107	€ 4.662	€ 32	€ 10	€ 327	€ 16	€ 67	€ 27	€ 17.411
Assistenza sociale territoriale: assistenza economica per disabili	Contributi di assistenza economica						€ 120	€ 464	€ 566			€ 950			€ 1.900				€ 4.000
Assistenza sociale territoriale: assistenza economica per disabili		€ -	€ -	€ -	€ -	€ -	€ 120	€ 464	€ 566	€ -	€ -	€ 950	€ -	€ -	€ 1.900	€ -	€ -	€ -	€ 4.000
Inserimenti lavorativi e terapie occupazionali	Servizio inserimenti lavorativi																		€ -
	Servizio inserimenti lavorativi fasce deboli																		€ -
Ins.lav. e terapie occup.li per disabili		€ -	€ -	€ -	€ -	€ -	€ -	€ -	€ -	€ -	€ -	€ -	€ -	€ -	€ -	€ -	€ -	€ -	€ -
DISABILI - TOTALE		€ 1.703	€ 91	€ 4.158	€ 12.795	€ 3.171	€ 58.025	€ 18.775	€ 10.103	€ 299	€ 9.572	€ 115.421	€ 16.462	€ 160	€ 52.944	€ 254	€ 2.351	€ 424	€ 306.708

* Spesa ripartita in base al n. di cittadini residenti

** Spesa ripartita in base al n. di utenti seguiti

1.1.43.- Adulti e nuove povertà

Utenti seguiti per ogni comune

Ambito di intervento	Servizio	Barbaresco	Bergolo	Camo	Castelletto Uzzone	Castiglione Tinella	Cortemilia	Cossano Belbo	Feisoglio	Levice	Mango	Neive	Neviglie	San Giorgio Scarampi	Santo Stefano Belbo	Torre Bormida	Treiso	Trezzo Tinella	Comuni Destra Tanaro (a)
Area di servizio sociale sviluppo di comunità: progetti	Sia - Sostegno di inclusione attiva		2		1		11	4	2		3	13	1		3	1	2		43
	Servizio Civile																		0
	Progetto casa																		0
	Talenti Latenti																		0
Assistenza sociale territoriale: assistenza economica per soggetti a rischio di esclusione sociale	Contributi di assistenza economica						3							1	1	1			6
	Buoni spesa/ticket								5			4			6				15
	Interventi economici per emergenza abitativa							1				1							2
	Contributi per inserimento lavorativo							1	2			1			1				5
Adulti: donne vittime di violenza	Protezione donne vittime di violenza																		0
INTERVENTI PER I SOGGETTI A RISCHIO DI ESCLUSIONE SOCIALE - TOTALE		-	2	-	1	-	14	6	9	-	3	19	1	1	11	2	2	-	71
Servizio sociale professionale																			
Utenza in carico		9	2	2	2	9	55	10	8	2	30	102	6	2	37	2	9	-	287
Cittadini residenti (30/06/2016) popolazione comunicata dai comuni per pagare quota		9	2	2	2	9	55	10	8	2	30	104	6	2	37	2	9	-	289
		667	70	201	325	898	2.319	956	312	229	1.301	3.405	383	123	3.970	195	819	325	16.498

Spese sostenute per ogni comune

Ambito di intervento	Servizio	Barbaresco	Bergolo	Camo	Castelletto Uzzone	Castiglione Tinella	Cortemilia	Cossano Belbo	Feisoglio	Levice	Mango	Neive	Naviglie	San Giorgio Scarampi	Santo Stefano Belbo	Torre Bormida	Treiso	Trezzo Tinella	Comuni Destra Tanaro (a)
Area di servizio sociale sviluppo di comunità: progetti	Sia - Sostegno di inclusione attiva	€ -	€ 102	€ -	€ 51	€ -	€ 564	€ 205	€ 102	€ -	€ 154	€ 666	€ 51	€ -	€ 154	€ 51	€ 102	€ -	€ 2.203
	Servizio Civile																		
	Progetto casa																		
	Talenti Latenti																		€ -
Area di servizio sociale sviluppo di comunità:		€ -	€ 102	€ -	€ 51	€ -	€ 564	€ 205	€ 102	€ -	€ 154	€ 666	€ 51	€ -	€ 154	€ 51	€ 102	€ -	€ 2.203
Assistenza sociale territoriale: assistenza economica per soggetti a rischio di esclusione sociale	Contributi di assistenza economica						€ 363							€ 600	€ 1.500	€ 540			€ 3.003
	Buoni spesa/ticket								€ 87			€ 698		€ 1.134					€ 1.919
	Interventi economici per emergenza abitativa							€ 600				€ 2.400							€ 3.000
	Contributi per inserimento lavorativo							€ 1.200	€ 6.300			€ 1.500			€ 2.700				€ 11.700
Interventi economici di promozione sociale per adulti e nuove povertà		€ -	€ -	€ -	€ -	€ -	€ 363	€ 1.800	€ 6.387	€ -	€ -	€ 4.598	€ -	€ 600	€ 5.334	€ 540	€ -	€ -	€ 19.622
Adulti: donne vittime di violenza	Protezione donne vittime di violenza																		€ -
Adulti: donne vittime di violenza		€ -	€ -	€ -	€ -	€ -	€ -	€ -	€ -	€ -	€ -	€ -	€ -	€ -	€ -	€ -	€ -	€ -	€ -
INTERVENTI PER I SOGGETTI A RISCHIO DI ESCLUSIONE SOCIALE - TOTALE		€ -	€ 102	€ -	€ 51	€ -	€ 926	€ 2.005	€ 6.490	€ -	€ 154	€ 5.264	€ 51	€ 600	€ 5.488	€ 591	€ 102	€ -	€ 21.825

* spesa ripartita in base al n. di cittadini residenti

Governance e spese generali

Politica	Ambito di intervento	Barbaresco	Bergolo	Camo	Castelletto Uzzone	Castiglione Tinella	Cortemilia	Cossano Belbo	Feisoglio	Levice	Mango	Neive	Naviglie	San Giorgio Scarampi	Santo Stefano Belbo	Torre Bormida	Treiso	Trezzo Tinella	Comuni Destra Tanaro (a)
Governance interna ed esterna	Assistenza sociale territoriale	€ 9	€ 1	€ 3	€ 4	€ 12	€ 31	€ 13	€ 4	€ 3	€ 17	€ 45	€ 5	€ 2	€ 53	€ 3	€ 11	€ 4	€ 219
	Attività di supporto area direzione	€ 544	€ 57	€ 164	€ 265	€ 733	€ 1.892	€ 780	€ 255	€ 187	€ 1.061	€ 2.778	€ 312	€ 100	€ 3.239	€ 159	€ 668	€ 265	€ 13.461
	Attività di supporto area territoriale	€ 4.676	€ 491	€ 1.409	€ 2.279	€ 6.296	€ 16.258	€ 6.702	€ 2.187	€ 1.606	€ 9.121	€ 23.872	€ 2.685	€ 862	€ 27.834	€ 1.367	€ 5.742	€ 2.279	€ 115.667
	Governance esterna e relazioni con l'utenza	€ 732	€ 77	€ 221	€ 357	€ 986	€ 2.545	€ 1.049	€ 342	€ 251	€ 1.428	€ 3.737	€ 420	€ 135	€ 4.357	€ 214	€ 899	€ 357	€ 18.106
	Sistemi informativi	€ 45	€ 5	€ 14	€ 22	€ 61	€ 157	€ 65	€ 21	€ 16	€ 88	€ 231	€ 26	€ 8	€ 269	€ 13	€ 55	€ 22	€ 1.117
	Governance interna e attività direzionali	€ 81	€ 9	€ 24	€ 40	€ 109	€ 283	€ 116	€ 38	€ 28	€ 159	€ 415	€ 47	€ 15	€ 484	€ 24	€ 100	€ 40	€ 2.010
Governance interna ed esterna - totale		€ 6.088	€ 639	€ 1.835	€ 2.966	€ 8.196	€ 21.166	€ 8.726	€ 2.848	€ 2.090	€ 11.874	€ 31.078	€ 3.496	€ 1.123	€ 36.235	€ 1.780	€ 7.475	€ 2.966	€ 150.580
Amministrazione e spese generali	Spese generali per il personale	€ 4.422	€ 464	€ 1.333	€ 2.155	€ 5.954	€ 15.376	€ 6.339	€ 2.069	€ 1.518	€ 8.626	€ 22.576	€ 2.539	€ 816	€ 26.322	€ 1.293	€ 5.430	€ 2.155	€ 109.386
	Organi istituzionali	€ 37	€ 4	€ 11	€ 18	€ 50	€ 128	€ 53	€ 17	€ 13	€ 72	€ 188	€ 21	€ 7	€ 219	€ 11	€ 45	€ 18	€ 911
	Acquisti di beni e servizi	€ 1.029	€ 108	€ 310	€ 501	€ 1.385	€ 3.576	€ 1.474	€ 481	€ 353	€ 2.006	€ 5.250	€ 591	€ 190	€ 6.122	€ 301	€ 1.263	€ 501	€ 25.440
	Manutenzioni edifici	€ 335	€ 35	€ 101	€ 163	€ 451	€ 1.165	€ 480	€ 157	€ 115	€ 654	€ 1.710	€ 192	€ 62	€ 1.994	€ 98	€ 411	€ 163	€ 8.288
	Servizi amministrativi	€ 64	€ 7	€ 19	€ 31	€ 87	€ 224	€ 92	€ 30	€ 22	€ 126	€ 320	€ 37	€ 12	€ 384	€ 19	€ 79	€ 31	€ 1.594
Amministrazione e spese generali - totale		€ 5.887	€ 618	€ 1.774	€ 2.869	€ 7.926	€ 20.469	€ 8.438	€ 2.754	€ 2.021	€ 11.483	€ 30.054	€ 3.381	€ 1.086	€ 35.041	€ 1.721	€ 7.229	€ 2.869	€ 145.619
TOTALE		€ 11.975	€ 1.257	€ 3.609	€ 5.835	€ 16.122	€ 41.634	€ 17.164	€ 5.602	€ 4.111	€ 23.358	€ 61.132	€ 6.876	€ 2.208	€ 71.276	€ 3.501	€ 14.704	€ 5.835	€ 296.199

Area territoriale Destra Tanaro (ex CMAL)

1.1.44.- Minori e famiglia

Utenti seguiti per ogni comune

Ambito di intervento	Servizio	Albaretto della Torre	Arguello	Benevello	Borgomale	Bosia	Bossolasco	Castino	Cerretto Langhe	Cissone	Cravanzana	Gorzegno	Lequio Berria	Niella Belbo	Perletto	Pezzolo Valle Uzzone	Rocchetta Belbo	San Benedetto Belbo	Serravalle Langhe	Comuni Ex Comunità montana (b)
Minori e genitorialità: attività di aggregazione e prevenzione	Progetti educativi territoriali in favore dei minori	4	8	6	2		17	12	12	2	7		8	7	3	6	5	1	4	104
	Stage Formativi Orientativi															1				1
	Estate ragazzi																			0
Minori e genitorialità: interventi di sostegno	Promozione degli affidi familiari					1					4			2		1				8
	Inserimento in strutture residenziali																			0
	Luogo per il diritto di visita																			0
	Minori esposti all'abbandono																			0
Area Educativa sviluppo di comunità: progetti	Predisposizione progetti e partecipazione bandi																			0
Educativa Territoriale	Educativa territoriale minori	1				1	1	2	2		6			3	4	3				23
	attivazione risorse																			0
Coppie per adozioni e adulti per affidamenti	Adozioni nazionali e internazionali											5	5			5				0
Assistenza sociale territoriale:assistenza economica interventi per minori	Assistenza economica minori e famiglie	1					1													17
Assistenza sociale territoriale:attività di gestione dei conflitti	Servizio di mediazione dei conflitti																			0
TOTALE		6	8	6	2	2	19	14	14	7	22	0	8	12	7	16	5	1	4	153
Servizio sociale professionale (minori seguiti)		1	-	-	-	1	3	3	2	3	5	-	2	6	5	3	-	-	-	34
Utenti in carico nell'anno		1	0	0	0	1	3	3	2	3	6	0	2	6	5	3	0	0	0	35
Cittadini residenti (30/06/2016) popolazione comunicata dai comuni per pagare quota		233	199	489	374	169	672	479	446	83	397	299	477	374	288	342	164	173	314	5.972

Spese sostenute per ogni comune

Ambito di intervento	Servizio	Albaretto della Torre	Arguello	Benevello	Borgomale	Bosia	Bossolasco	Castino	Cerretto Langhe	Cisone	Cravanzana	Gorzegno	Lequio Berria	Niella Belbo	Perletto	Pezzolo Valle Uzzone	Rocchetta Belbo	San Benedetto Belbo	Serravalle Langhe	Comuni Ex Comunità montana (b)
Attività di supporto Area minori	Personale e attività di supporto*	€ 907	€ 775	€ 1.904	€ 1.456	€ 658	€ 2.617	€ 1.865	€ 1.737	€ 323	€ 1.546	€ 1.164	€ 1.858	€ 1.456	€ 1.122	€ 1.332	€ 639	€ 674	€ 1.223	€ 23.256
Attività di supporto Area minori		€ 907	€ 775	€ 1.904	€ 1.456	€ 658	€ 2.617	€ 1.865	€ 1.737	€ 323	€ 1.546	€ 1.164	€ 1.858	€ 1.456	€ 1.122	€ 1.332	€ 639	€ 674	€ 1.223	€ 23.256
Minori e genitorialità: attività di aggregazione e prevenzione	Progetti educativi territoriali in favore dei minori	€ 184	€ 616	€ 281	€ 291		€ 2.719	€ 1.412	€ 1.018	€ 211	€ 1.058		€ 679	€ 537	€ 674	€ 310	€ 700	€ 47	€ 255	€ 10.991
	Stage Formativi Orientativi															€ 1.800				€ 1.800
	Estate ragazzi	€ -	€ -	€ -	€ -	€ -	€ -	€ -	€ -	€ -	€ -	€ -	€ -	€ -	€ -	€ -	€ -	€ -	€ -	€ -
Minori e genitorialità: attività di aggregazione e prevenzione		€ 184	€ 616	€ 281	€ 291	€ -	€ 2.719	€ 1.412	€ 1.018	€ 211	€ 1.058	€ -	€ 679	€ 537	€ 674	€ 2.110	€ 700	€ 47	€ 255	€ 12.791
Minori e genitorialità: interventi di sostegno	Promozione degli affidi					€ 4.920					€ 2.160			€ 2.150	€ 1.200					€ 10.430
	Inserimento in strutture residenziali																			€ -
	Luogo per il diritto di visita																			€ -
Minori e genitorialità: interventi di sostegno	Minori esposti all'abbandono	€ 4	€ 4	€ 9	€ 7	€ 3	€ 12	€ 9	€ 8	€ 2	€ 7	€ 6	€ 9	€ 7	€ 5	€ 6	€ 3	€ 3	€ 6	€ 110
Minori e genitorialità: interventi di sostegno		€ 4	€ 4	€ 9	€ 7	€ 4.923	€ 12	€ 9	€ 8	€ 2	€ 2.167	€ 6	€ 9	€ 2.157	€ 5	€ 1.206	€ 3	€ 3	€ 6	€ 10.540
Area Educativa sviluppo di comunità: progetti	Predisposizione progetti e partecipazione bandi																			€ -
Area Educativa sviluppo di comunità: progetti		€ -	€ -	€ -	€ -	€ -	€ -	€ -	€ -	€ -	€ -	€ -	€ -	€ -	€ -	€ -	€ -	€ -	€ -	€ -
Educativa Territoriale	Educativa territoriale minori attivazione risorse																			€ -
Educativa Territoriale		€ -	€ -	€ -	€ -	€ -	€ -	€ -	€ -	€ -	€ -	€ -	€ -	€ -	€ -	€ -	€ -	€ -	€ -	€ -
Educativa Territoriale	Coppie per adozioni e adulti per affidamenti	€ -	€ -	€ -	€ -	€ -	€ -	€ -	€ -	€ -	€ -	€ -	€ -	€ -	€ -	€ -	€ -	€ -	€ -	€ -
Educativa Territoriale	Adozioni nazionali e internazionali	€ -	€ -	€ -	€ -	€ -	€ -	€ -	€ -	€ -	€ -	€ -	€ -	€ -	€ -	€ -	€ -	€ -	€ -	€ -
Educativa Territoriale	Coppie per adozioni e adulti per affidamenti	€ -	€ -	€ -	€ -	€ -	€ -	€ -	€ -	€ -	€ -	€ -	€ -	€ -	€ -	€ -	€ -	€ -	€ -	€ -
Assistenza sociale territoriale: assistenza economica interventi per minori	Assistenza economica minori e famiglie	€ 1.500	€ -	€ -	€ -	€ -	€ 1.350	€ -	€ -	€ 500	€ 1.350	€ -	€ -	€ -	€ -	€ 3.425	€ -	€ -	€ -	€ 8.125
Assistenza sociale territoriale: assistenza economica interventi per minori		€ 1.500	€ -	€ -	€ -	€ -	€ 1.350	€ -	€ -	€ 500	€ 1.350	€ -	€ -	€ -	€ -	€ 3.425	€ -	€ -	€ -	€ 8.125
Assistenza sociale territoriale: attività di gestione dei conflitti	Servizio di mediazione dei conflitti	€ -	€ -	€ -	€ -	€ -	€ -	€ -	€ -	€ -	€ -	€ -	€ -	€ -	€ -	€ -	€ -	€ -	€ -	€ -
Assistenza sociale territoriale: attività di gestione dei conflitti		€ -	€ -	€ -	€ -	€ -	€ -	€ -	€ -	€ -	€ -	€ -	€ -	€ -	€ -	€ -	€ -	€ -	€ -	€ -
TOTALE		€ 2.596	€ 1.394	€ 2.194	€ 1.754	€ 5.581	€ 6.698	€ 3.286	€ 2.763	€ 1.036	€ 6.122	€ 1.170	€ 2.545	€ 4.150	€ 1.801	€ 8.073	€ 1.342	€ 724	€ 1.484	€ 54.712

* Spesa ripartita in base al n. di cittadini residenti

** Spesa ripartita in base al n. di utenti seguiti

1.1.45.- Anziani

Utenti seguiti per ogni comune

Ambito di intervento	Servizio	Albaretto della Torre	Arguello	Benevello	Borgomale	Bosia	Bossolasco	Castino	Cerretto Langhe	Cissone	Cravanzana	Gorzegno	Lequio Berria	Niella Belbo	Perletto	Pezzolo Valle Uzzone	Rocchetta Belbo	San Benedetto Belbo	Serravalle Langhe	Comuni Ex Comunità montana (b)	
Anziani: interventi alternativi all'istituzionalizzazione	Affidamento familiare								1							1					2
	Prestazioni di assistenza socio-sanitaria ed erogazione contributi economici						6		1							1					8
	Home Care Premium	0	0	0	0	0	0	0	0	0	0	0	0	0	0	0	0	0	0	0	0
	Centro diurno																				0
Anziani: residenzialità	Contributi a sostegno pagamento rette in presidio			1	1				3			1	1	1					2		10
Anziani: domiciliarità	Servizio assistenza domiciliare anziani				5		1	3	1		2								1		13
	Trasporto anziani																				0
	Telesoccorso																		6		6
	Servizi pasti anziani																				0
Assistenza sociale territoriale: assistenza	Contributi di assistenza economica					1															1
ANZIANI - TOTALE		0	0	1	6	1	7	3	6	0	2	1	1	1	0	2	0	1	8		40
	Servizio sociale professionale Istanza per Valutazione Geriatrica domic/resid	2		2	7	1	9	2	12		2	1	4	11	3	4		1	4		65
	Utenti in carico nell'anno	2		2	7	1	9	2	12		2	1	4	11	3	4		1	4		65
	Cittadini residenti (30/06/2016) popolazione comunicata dai comuni per pagare quota	233	199	489	374	169	672	479	446	83	397	299	477	374	288	342	164	173	314		5.972

Spese sostenute per ogni comune

Ambito di intervento	Servizio	Albaretto della Torre	Arguello	Benevello	Borgomale	Bosia	Bossolasco	Castino	Cerretto Langhe	Cissone	Cravanzana	Gorzegno	Lequio Berria	Niella Belbo	Perletto	Pezzolo Valle Uzzone	Rocchetta Belbo	San Benedetto Belbo	Serravalle Langhe	Comuni Ex Comunità montana (b)
Personale di servizio sociale anziani	Personale e attività di supporto*	€ 60	€ 52	€ 127	€ 97	€ 44	€ 174	€ 124	€ 116	€ 22	€ 103	€ 78	€ 124	€ 97	€ 75	€ 89	€ 43	€ 45	€ 81	€ 1.549
Attività di supporto anziani	Area anziani	€ 60	€ 52	€ 127	€ 97	€ 44	€ 174	€ 124	€ 116	€ 22	€ 103	€ 78	€ 124	€ 97	€ 75	€ 89	€ 43	€ 45	€ 81	€ 1.549
Anziani: interventi alternativi all'istituzionalizzazione	Affidamento familiare								€ 950							€ 350				€ 1.300
	Prestazioni di assistenza socio-sanitaria ed erogazione contributi economici						€ 14.400		€ 4.800							€ 2.400				€ 21.600
	Centro Diurno**	€ -	€ -	€ -	€ -	€ -	€ -	€ -	€ -	€ -	€ -	€ -	€ -	€ -	€ -	€ -	€ -	€ -	€ -	€ -
	Home Care Premium																			€ -
Anziani: interventi alternativi all'istituzionalizzazione		€ -	€ -	€ -	€ -	€ -	€ 14.400	€ -	€ 5.750	€ -	€ -	€ -	€ -	€ -	€ -	€ 2.750	€ -	€ -	€ -	€ 22.900
Anziani: residenzialità	Contributi a sostegno pagamento rette in presidio			€ 6.024	€ 7.479				€ 10.634			€ 1.910	€ 6.330	€ 4.403					€ 15.169	€ 51.949,60
Residenzialità adulti e anziani		€ -	€ -	€ 6.024	€ 7.479	€ -	€ -	€ -	€ 10.634	€ -	€ -	€ 1.910	€ 6.330	€ 4.403	€ -	€ -	€ -	€ -	€ 15.169	€ 51.950
Anziani: domiciliarità	Servizio assistenza domiciliare anziani**				€ 11.688		€ 2.750	€ 13.063	€ 6.876		€ 4.813							€ 2.750		€ 41.941
	Servizio pasti																			€ -
	Telesoccorso**	€ -	€ -	€ -	€ -	€ -	€ -	€ -	€ -	€ -	€ -	€ -	€ -	€ -	€ -	€ -	€ -	€ -	€ 768	€ 768
	Trasporto anziani**																			€ -
Assistenza domiciliare anziani		€ -	€ -	€ -	€ 11.688	€ -	€ 2.750	€ 13.063	€ 6.876	€ -	€ 4.813	€ -	€ -	€ -	€ -	€ -	€ -	€ 2.750	€ 768	€ 42.709
Assistenza sociale territoriale: assistenza economica per anziani	Contributi di assistenza economica	€ -	€ -	€ -	€ -	€ 950	€ -	€ -	€ -	€ -	€ -	€ -	€ -	€ -	€ -	€ -	€ -	€ -	€ -	€ 950
	Fornitura di beni di prima necessità																			€ -
	Laboratori aperti anziani																			€ -
Interventi di promozione sociale per anziani		€ -	€ -	€ -	€ 950	€ -	€ -	€ -	€ -	€ -	€ -	€ -	€ -	€ -	€ -	€ -	€ -	€ -	€ -	€ 950
ANZIANI - TOTALE		€ 60	€ 52	€ 6.151	€ 19.264	€ 994	€ 17.325	€ 13.188	€ 23.376	€ 22	€ 4.916	€ 1.988	€ 6.454	€ 4.500	€ 75	€ 2.839	€ 43	€ 2.795	€ 16.019	€ 120.057

* Spesa ripartita in base al n. di cittadini

** Spesa ripartita in base al n. di utenti

1.1.46.- Disabili

Utenti seguiti per ogni comune

Ambito di intervento	Servizio	Albaretto della Torre	Arguello	Benevello	Borgomale	Bosia	Bossolasco	Castino	Cerretto Langhe	Cisone	Cravanzana	Gorzegno	Lequio Berria	Niella Belbo	Perletto	Pezzolo Valle Uzzone	Rocchetta Belbo	San Benedetto Belbo	Serravalle Langhe	Comuni Ex Comunità montana (b)		
Disabili: interventi alternativi alla famiglia di origine	Inserimenti in strutture residenziali per disabili								1					2	1					4		
	Affidamenti famigliari disabili																				0	
	Affidamenti famigliari disabili minori								1							2					3	
Disabili: interventi di sostegno	Centri diurni a gestione diretta																				0	
	Servizi territoriale per disabili da 16 a 64 anni	0	0	0	0	0	1	2	0	0	0	0	0	0	1	0	0	0	0		4	
	Inserimenti in centri diurni per disabili a gestione convenzionata		1		1				1				3								6	
	Prestazione di assistenza tutelare socio-sanitaria ed erogazione di contributi																				0	
	Trasporti																					
	Sussidio economico per pass																5					5
Territorio: servizio inserimenti lavorativi	Presenza in carico educativa	1		1	1		1	1	1	1			1	1		1			1		11	
	Reperimento risorse																				0	
Disabili: sostegno alle autonomie	Progetti(Home Care Premium)																				0	
	Interventi per disabili sensoriali e "Vita indipendente"																				0	
	Progetti finanziati Legge 104/92																				0	
Assistenza sociale territoriale: assistenza economica per disabili	Contributi di assistenza economica	1	0	0	0	1	0	0	0	0	0	0	0	0	0	0	0	0	0		2	
DISABILI - TOTALE		2	1	1	2	1	2	3	4	1	0	0	4	3	2	8	0	0	1	35		
Servizio sociale professionale		2	-	1	1	1	5	3	4	1	2	2	1	6	2	1	1	-	1		34	
Utenti in carico nell'anno		2	-	1	1	1	5	3	4	-	2	2	1	6	2	1	1	-	1		33	
Cittadini residenti (30/06/2015) popolazione comunicata dai comuni per pagare quota		233	199	489	374	169	672	479	446	83	397	299	477	374	288	342	164	173	314		5-972	

Spese sostenute per ogni comune

Ambito di intervento	Servizio	Albaretto della Torre	Arguello	Benevello	Borgomale	Bosia	Bossolasco	Castino	Cerretto Langhe	Cisone	Cravanzana	Gorzegno	Lequio Berria	Niella Belbo	Perletto	Pezzolo Valle Uzzone	Rocchetta Belbo	San Benedetto Belbo	Serravalle Langhe	Destra Tanaro Totale
Personale Area Educativa Disabili e attività di supporto	Personale e attività di supporto*	€ 285	€ 243	€ 597	€ 457	€ 206	€ 821	€ 585	€ 545	€ 101	€ 485	€ 365	€ 583	€ 457	€ 352	€ 418	€ 200	€ 211	€ 384	€ 7.296
Attività di supporto	Area disabili	€ 285	€ 243	€ 597	€ 457	€ 206	€ 821	€ 585	€ 545	€ 101	€ 485	€ 365	€ 583	€ 457	€ 352	€ 418	€ 200	€ 211	€ 384	€ 7.296
Disabili: interventi alternativi alla famiglia di origine	Inserimenti in strutture residenziali per disabili								€ 8.756					€ 6.000	€ 5.475					€ 20.231
Disabili: interventi alternativi alla famiglia di origine		€ -	€ -	€ -	€ -	€ -	€ -	€ -	€ 8.756	€ -	€ -	€ -	€ -	€ 6.000	€ 5.475	€ -	€ -	€ -	€ -	€ 20.231
Disabili: interventi di sostegno	Affidamenti famigliari disabili																			€ -
	Affidamenti famigliari disabili minori								€ 2.450							€ 7.200				€ 9.650
	Centri diurni a gestione diretta	€ -	€ -	€ -	€ -	€ -	€ -	€ -	€ -	€ -	€ -	€ -	€ -	€ -	€ -	€ -	€ -	€ -	€ -	€ -
	Servizi territoriale per disabili da 16 a 64 anni						€ 4.659	€ 8.112							€ 6.531					€ 19.302,43
	Inserimenti in centri diurni per disabili a gestione convenzionata		€ 5.446		€ 5.332				€ 5.346				€ 14.860							€ 30.984,00
	Prestazione di assistenza tutelare socio-sanitaria ed erogazione di contributi Trasporti																			€ -
	Sussidio economico per pass															€ 1.800				€ 1.800
Disabili: interventi di sostegno		€ -	€ 5.446	€ -	€ 5.332	€ -	€ 4.659	€ 8.112	€ 7.796	€ -	€ -	€ -	€ 14.860	€ -	€ 6.531	€ 9.000	€ -	€ -	€ -	€ 61.736
Territorio: servizio inserimenti	Presenza in carico educativa																			€ -
Territorio: servizio inserimenti	Reperimento risorse																			€ -
Territorio: servizio inserimenti	Progetti (Home Care Premium)	€ -	€ -	€ -	€ -	€ -	€ -	€ -	€ -	€ -	€ -	€ -	€ -	€ -	€ -	€ -	€ -	€ -	€ -	€ -
Disabili: sostegno alle autonomie	Interventi per disabili sensoriali e "Vita indipendente"																			€ -
	Progetti finanziati Legge 104/92	€ 19	€ 16	€ 40	€ 31	€ 14	€ 55	€ 39	€ 37	€ 7	€ 33	€ 25	€ 39	€ 31	€ 24	€ 28	€ 14	€ 14	€ 26	€ 492
Disabili: sostegno alle autonomie		€ 19	€ 16	€ 40	€ 31	€ 14	€ 55	€ 39	€ 37	€ 7	€ 33	€ 25	€ 39	€ 31	€ 24	€ 28	€ 14	€ 14	€ 26	€ 492
Assistenza sociale territoriale: assistenza economica per disabili	Contributi di assistenza economica	€ 300				€ 775														€ 1.075
Assistenza sociale territoriale: assistenza economica per disabili		€ 300	€ -	€ -	€ -	€ 775	€ -	€ -	€ -	€ -	€ -	€ -	€ -	€ -	€ -	€ -	€ -	€ -	€ -	€ 1.075
Inserimenti lavorativi e terapie occupazionali	Servizio inserimenti lavorativi																			€ -
	Servizio inserimenti lavorativi fasce deboli																			€ -
Ins.lav. e terapie occup.li per disabili		€ -	€ -	€ -	€ -	€ -	€ -	€ -	€ -	€ -	€ -	€ -	€ -	€ -	€ -	€ -	€ -	€ -	€ -	€ -
DISABILI - TOTALE		€ 604	€ 5.706	€ 638	€ 5.820	€ 995	€ 5.535	€ 8.737	€ 17.134	€ 108	€ 518	€ 390	€ 15.482	€ 6.488	€ 12.382	€ 9.446	€ 214	€ 226	€ 410	€ 90.831

* Spesa ripartita in base al n. di cittadini residenti

** Spesa ripartita in base al n. di utenti seguiti

1.1.47.- Adulti e nuove povertà

Utenti seguiti per ogni comune

Ambito di intervento	Servizio	Albaretto della Torre	Arguello	Benevello	Borgomale	Bosia	Bossolasco	Castino	Cerretto Langhe	Cisone	Cravanzana	Gorzegno	Lequio Berria	Niella Belbo	Perletto	Pezzolo Valle Uzzone	Rocchetta Belbo	San Benedetto Belbo	Serravalle Langhe	Comuni Ex Comunità montana (b)
Area di servizio sociale sviluppo di comunità: progetti	Sia - Sostegno di inclusione attiva	1			1		1							1		2				6
	Servizio Civile																			0
	Progetto casa																			0
	Talenti Latenti																			0
Assistenza sociale territoriale: assistenza economica per soggetti a rischio di esclusione sociale	Contributi di assistenza economica					4								1		1				6
	Buoni spesa/ticket															5				5
	Interventi economici per emergenza abitativa							1		1										2
Adulti: donne vittime di violenza	Contributi per inserimento lavorativo	1				1								1			1			4
	Protezione donne vittime di violenza																			0
INTERVENTI PER I SOGGETTI A RISCHIO DI ESCLUSIONE SOCIALE - TOTALE		2	-	-	1	5	2	-	1	-	-	-	1	2	-	9	-	-	-	23
Servizio sociale professionale																				
Utenza in carico		3	-	-	1	2	7	3	3	2	5		2	5	5	5		1		44
Cittadini residenti (30/06/2016) popolazione comunicata dai comuni per pagare quota		3	-	-	1	2	7	3	3	2	6		2	5	5	5		1		43
		233	199	489	374	169	672	479	446	83	397	299	477	374	288	342	164	173	314	5.972

Spese sostenute per ogni comune

Ambito di intervento	Servizio	Albaretto della Torre	Arguello	Benevello	Borgomale	Bosia															Comuni Ex Comunità montana (b)
Area di servizio sociale sviluppo di comunità: progetti	Sia - Sostegno di inclusione attiva	€ 51	€ -	€ -	€ 51	€ -	€ 51	€ -	€ -	€ -	€ -	€ -	€ -	€ 51	€ -	€ 102	€ -	€ -	€ -	€ -	€ 307
	Servizio Civile																				
	Progetto casa																				
	Talenti Latenti																				€ -
Area di servizio sociale sviluppo di comunità:		€ 51	€ -	€ -	€ 51	€ -	€ 51	€ -	€ -	€ -	€ -	€ -	€ -	€ 51	€ -	€ 102	€ -	€ -	€ -	€ -	€ 307
Assistenza sociale territoriale: assistenza economica per soggetti a rischio di esclusione sociale	Contributi di assistenza economica					€ 1.903								€ 450		€ 350					€ 2.703
	Buoni spesa/ticket															€ 174					€ 174
	Interventi economici per emergenza abitativa						€ 7.300		€ 3.600												€ 10.900
Interventi economici di promozione sociale per adulti e nuove povertà	Contributi per inserimento lavorativo	€ 1.200				€ 2.100								€ 1.320		€ 2.700					€ 7.320
		€ 1.200	€ -	€ -	€ -	€ 4.003	€ 7.300	€ -	€ 3.600	€ -	€ -	€ -	€ -	€ 1.320	€ 450	€ -	€ 3.224	€ -	€ -	€ -	€ 21.097
Adulti: donne vittime di violenza	Protezione donne vittime di violenza																				€ -
Adulti: donne vittime di violenza		€ -	€ -	€ -	€ -	€ -	€ -	€ -	€ -	€ -	€ -	€ -	€ -	€ -	€ -	€ -	€ -	€ -	€ -	€ -	€ -
INTERVENTI PER I SOGGETTI A RISCHIO DI ESCLUSIONE SOCIALE - TOTALE		€ 1.251	€ -	€ -	€ 51	€ 4.003	€ 7.351	€ -	€ 3.600	€ -	€ -	€ -	€ -	€ 1.320	€ 501	€ -	€ 3.327	€ -	€ -	€ -	€ 21.404

* spesa ripartita in base al n. di cittadini residenti

1.1.48.- Governance e spese generali

Politica	Ambito di intervento	Albaretto della Torre	Arguello	Benevello	Borgomale	Bosia	Bossolasco	Castino	Cerretto Langhe	Cissone	Cravanzana	Gorzegno	Lequio Berria	Niella Belbo	Perletto	Pezzolo Valle Uzzone	Rocchetta Belbo	San Benedetto Belbo	Serravalle Langhe	Comuni Ex Comunità montana (b)
Governance interna ed esterna	Assistenza sociale territoriale	€ 3	€ 3	€ 6	€ 5	€ 2	€ 9	€ 6	€ 6	€ 1	€ 5	€ 4	€ 6	€ 5	€ 4	€ 5	€ 2	€ 2	€ 4	€ 79
	Attività di supporto area direzione	€ 190	€ 162	€ 399	€ 305	€ 138	€ 548	€ 391	€ 364	€ 68	€ 324	€ 244	€ 389	€ 305	€ 235	€ 279	€ 134	€ 141	€ 256	€ 4.873
	Attività di supporto area territoriale	€ 1.634	€ 1.395	€ 3.428	€ 2.622	€ 1.185	€ 4.711	€ 3.358	€ 3.127	€ 582	€ 2.783	€ 2.096	€ 3.344	€ 2.622	€ 2.019	€ 2.398	€ 1.150	€ 1.213	€ 2.201	€ 41.869
	Governance esterna e relazioni con l'utenza	€ 256	€ 218	€ 537	€ 410	€ 185	€ 738	€ 526	€ 489	€ 91	€ 436	€ 328	€ 524	€ 410	€ 316	€ 375	€ 180	€ 190	€ 345	€ 6.554
	Sistemi informativi	€ 16	€ 13	€ 33	€ 25	€ 11	€ 46	€ 32	€ 30	€ 6	€ 27	€ 20	€ 32	€ 25	€ 20	€ 23	€ 11	€ 12	€ 21	€ 404
	Governance interna e attività direzionali	€ 28	€ 24	€ 60	€ 46	€ 21	€ 82	€ 58	€ 54	€ 10	€ 48	€ 36	€ 58	€ 46	€ 35	€ 42	€ 20	€ 21	€ 38	€ 728
Governance interna ed esterna - totale		€ 2.127	€ 1.816	€ 4.463	€ 3.414	€ 1.542	€ 6.133	€ 4.372	€ 4.071	€ 758	€ 3.623	€ 2.729	€ 4.354	€ 3.414	€ 2.629	€ 3.121	€ 1.497	€ 1.579	€ 2.866	€ 54.507
Amministrazione e spese generali	Spese generali per il personale	€ 1.545	€ 1.319	€ 3.242	€ 2.480	€ 1.121	€ 4.456	€ 3.176	€ 2.957	€ 550	€ 2.632	€ 1.982	€ 3.163	€ 2.480	€ 1.910	€ 2.268	€ 1.087	€ 1.147	€ 2.082	€ 39.596
	Organi istituzionali	€ 13	€ 11	€ 27	€ 21	€ 9	€ 37	€ 26	€ 25	€ 5	€ 22	€ 17	€ 26	€ 21	€ 16	€ 19	€ 9	€ 10	€ 17	€ 330
	Acquisti di beni e servizi	€ 359	€ 307	€ 754	€ 577	€ 261	€ 1.036	€ 739	€ 688	€ 128	€ 612	€ 461	€ 736	€ 577	€ 444	€ 527	€ 253	€ 267	€ 484	€ 9.209
	Manutenzioni edifici	€ 117	€ 100	€ 246	€ 188	€ 85	€ 338	€ 241	€ 224	€ 42	€ 199	€ 150	€ 240	€ 188	€ 145	€ 172	€ 82	€ 87	€ 158	€ 3.000
	Servizi amministrativi	€ 23	€ 19	€ 47	€ 36	€ 16	€ 65	€ 46	€ 43	€ 8	€ 38	€ 29	€ 46	€ 36	€ 28	€ 33	€ 16	€ 17	€ 30	€ 577
Amministrazione e spese generali - totale		€ 2.057	€ 1.756	€ 4.316	€ 3.301	€ 1.492	€ 5.931	€ 4.228	€ 3.937	€ 733	€ 3.504	€ 2.639	€ 4.210	€ 3.301	€ 2.542	€ 3.019	€ 1.448	€ 1.527	€ 2.772	€ 52.712
TOTALE		€ 4.183	€ 3.573	€ 8.779	€ 6.715	€ 3.034	€ 12.065	€ 8.600	€ 8.007	€ 1.490	€ 7.128	€ 5.368	€ 8.564	€ 6.715	€ 5.171	€ 6.140	€ 2.944	€ 3.106	€ 5.637	€ 107.219

Area territoriale Sinistra Tanaro

1.1.49.- Minori e famiglia

Utenti seguiti per ogni comune

Ambito di intervento	Servizio	Baldissero d'Alba	Canale	Castagnito	Castellinaldo	Cornelliano d'Alba	Govone	Guarene	Magliano Alfieri	Montà	Montaldo Roero	Monteu Roero	Monticello d'Alba	Piobesi d'Alba	Priocca	Santo Stefano Roero	Veza d'Alba	Sinistra Tanaro Totale
Minori e genitorialità: attività di aggregazione e prevenzione	Progetti educativi territoriali in favore dei minori	2	38	6	1	50	38	9	46	69	9	18	7	37	27	33	3	393
	Stage Formativi Orientativi																1	1
	Estate ragazzi																	0
Minori e genitorialità: interventi di sostegno	Promozione degli affidi familiari		2		2		1	3		7		5		1	2	1		24
	Inserimento in strutture residenziali		2							2								4
	Luogo per il diritto di visita										1	1			1			3
	Minori esposti all'abbandono														5			5
Area Educativa sviluppo di comunità: progetti	Predisposizione progetti e partecipazione bandi																	0
Educativa Territoriale	Educativa territoriale minori		6	7	1	12	1	11		15	2	6	7	8	5	7	1	89
	attivazione risorse																	0
Coppie per adozioni e adulti per affidamenti	Adozioni nazionali e internazionali						1			3		1		1			1	7
Assistenza sociale territoriale: assistenza economica interventi per minori	Assistenza economica minori e famiglie	14	74	14	1	31	5	41	4	39	4		5	3	10	3	15	263
Assistenza sociale territoriale: attività di gestione dei conflitti	Servizio di mediazione dei conflitti																	0
TOTALE		16	122	27	5	93	46	64	50	135	16	31	19	50	50	44	21	789
Servizio sociale professionale (minori seguiti)		9	149	31	4	32	19	45	17	56	4	8	17	9	21	12	31	464
Utenti in carico nell'anno		9	150	31	6	32	19	45	17	56	4	8	17	9	21	12	31	467
Cittadini residenti (30/06/2016) popolazione comunicata dai comuni per pagare quota		1.069	5.654	2.203	935	2.103	2.151	3.559	2.166	4.737	846	1.633	2.299	1.307	2.009	1.406	2.355	36.432

Spese sostenute per ogni comune

Ambito di intervento	Servizio	Baldissero d'Alba	Canale	Castagnito	Castellinaldo	Cornelliano d'Alba	Govone	Guarene	Magliano Alfieri	Montà	Montaldo Roero	Monteu Roero	Monticello d'alba	Piobesi d'Alba	Priocca	Santo Stefano Roero	Veza d'Alba	Sinistra Tanaro Totale
Attività di supporto Area minori	Personale e attività di supporto*	€ 4.163	€ 22.018	€ 8.579	€ 3.641	€ 8.189	€ 8.376	€ 13.859	€ 8.435	€ 18.447	€ 3.294	€ 6.359	€ 8.953	€ 5.090	€ 7.823	€ 5.475	€ 9.171	€ 141.872
Attività di supporto Area minori		€ 4.163	€ 22.018	€ 8.579	€ 3.641	€ 8.189	€ 8.376	€ 13.859	€ 8.435	€ 18.447	€ 3.294	€ 6.359	€ 8.953	€ 5.090	€ 7.823	€ 5.475	€ 9.171	€ 141.872
Minori e genitorialità: attività di aggregazione e prevenzione	Progetti educativi territoriali in favore dei minori	€ 295	€ 6.622	€ 798	€ 53	€ 5.759	€ 4.937	€ 1.435	€ 7.012	€ 12.439	€ 1.021	€ 4.280	€ 1.031	€ 1.236	€ 3.777	€ 7.737	€ 291	€ 58.722
	Stage Formativi Orientativi																€ 1.800	€ 1.800
	Estate ragazzi	€ -	€ -	€ -	€ -	€ -	€ -	€ -	€ -	€ -	€ -	€ -	€ -	€ -	€ -	€ -	€ -	€ -
Minori e genitorialità: attività di aggregazione e prevenzione		€ 295	€ 6.622	€ 798	€ 53	€ 5.759	€ 4.937	€ 1.435	€ 7.012	€ 12.439	€ 1.021	€ 4.280	€ 1.031	€ 1.236	€ 3.777	€ 7.737	€ 2.091	€ 60.522
Minori e genitorialità: interventi di sostegno	Promozione degli affidi	€ 8.400	€ 8.400		€ 6.150		€ 2.870	€ 6.720		€ 3.600		€ 470	€ 1.800	€ 4.920		€ 2.100		€ 37.030
	Inserimento in strutture residenziali		€ 900							€ 10.552	€ -							€ 11.452
	Luogo per il diritto di visita										€ 2.157	€ 1.431			€ 485			€ 4.072
	Minori esposti all'abbandono	€ 20	€ 104	€ 41	€ 17	€ 39	€ 40	€ 66	€ 40	€ 87	€ 16	€ 30	€ 42	€ 24	€ 2.789	€ 26	€ 43	€ 3.425
Minori e genitorialità: interventi di sostegno		€ 20	€ 9.404	€ 41	€ 6.167	€ 39	€ 2.910	€ 6.786	€ 40	€ 14.239	€ 2.172	€ 1.931	€ 42	€ 1.824	€ 8.194	€ 2.126	€ 43	€ 55.979
Area Educativa sviluppo di comunità: progetti	Predisposizione progetti e partecipazione bandi																	€ -
Area Educativa sviluppo di comunità: progetti		€ -	€ -	€ -	€ -	€ -	€ -	€ -	€ -	€ -	€ -	€ -	€ -	€ -	€ -	€ -	€ -	€ -
Educativa Territoriale	Educativa territoriale minori attivazione risorse																	€ -
Educativa Territoriale		€ -	€ -	€ -	€ -	€ -	€ -	€ -	€ -	€ -	€ -	€ -	€ -	€ -	€ -	€ -	€ -	€ -
Educativa Territoriale	Coppie per adozioni e adulti per affidamenti	€ -	€ -	€ -	€ -	€ -	€ -	€ -	€ -	€ -	€ -	€ -	€ -	€ -	€ -	€ -	€ -	€ -
Educativa Territoriale	Adozioni nazionali e internazionali	€ -	€ -	€ -	€ -	€ -	€ -	€ -	€ -	€ -	€ -	€ -	€ -	€ -	€ -	€ -	€ -	€ -
Educativa Territoriale	Coppie per adozioni e adulti per affidamenti	€ -	€ -	€ -	€ -	€ -	€ -	€ -	€ -	€ -	€ -	€ -	€ -	€ -	€ -	€ -	€ -	€ -
Assistenza sociale territoriale: assistenza economica interventi per minori	Assistenza economica minori e famiglie	€ 2.400	€ 15.344	€ 695	€ 50	€ 7.450	€ 200	€ 8.015	€ 990	€ 8.934	€ 900	€ -	€ 420	€ 1.100	€ 2.650	€ 2.920	€ 2.193	€ 54.261
Assistenza sociale territoriale: assistenza economica interventi per minori		€ 2.400	€ 15.344	€ 695	€ 50	€ 7.450	€ 200	€ 8.015	€ 990	€ 8.934	€ 900	€ -	€ 420	€ 1.100	€ 2.650	€ 2.920	€ 2.193	€ 54.261
Assistenza sociale territoriale: attività di gestione dei conflitti	Servizio di mediazione dei conflitti	€ -	€ -	€ -	€ -	€ -	€ -	€ -	€ -	€ -	€ -	€ -	€ -	€ -	€ -	€ -	€ -	€ -
Assistenza sociale territoriale: attività di gestione dei conflitti		€ -	€ -	€ -	€ -	€ -	€ -	€ -	€ -	€ -	€ -	€ -	€ -	€ -	€ -	€ -	€ -	€ -
TOTALE		€ 6.878	€ 53.388	€ 10.113	€ 9.911	€ 21.438	€ 16.423	€ 30.095	€ 16.476	€ 54.059	€ 7.388	€ 12.570	€ 10.446	€ 9.250	€ 22.444	€ 18.258	€ 13.498	€ 312.634

* Spesa ripartita in base al n. di cittadini residenti

** Spesa ripartita in base al n. di utenti seguiti

1.1.50.- Anziani

Utenti seguiti per ogni comune

Ambito di intervento	Servizio	Baldissero d'Alba	Canale	Castagnito	Castellinaldo	Cornellano d'Alba	Govone	Guarene	Magliano Alfieri	Montà	Montaldo Roero	Monteu Roero	Monticello d'alba	Piobesi d'Alba	Priocca	Santo Stefano Roero	Veza d'Alba	Sinistra Tanaro Totale
Anziani: interventi alternativi all'istituzionalizzazione	Affidamento familiare			1			2	4		2								9
	Prestazioni di assistenza socio-sanitaria ed erogazione contributi economici	1	2	2		4	0	3	2	5			1		1	1		22
	Home Care Premium Centro diurno	0	0	0	0	0	0	0	0	1	0	0	0	0	0	0	0	1
Anziani: residenzialità	Contributi a sostegno pagamento rette in presidio		1		1	5	1	1		5		4				1		19
	Servizio assistenza domiciliare anziani		1			2	1	4		3				2	1	1		15
Anziani: domiciliarità	Trasporto anziani																	0
	Telesoccorso Servizi pasti anziani						11	1		1			6					18
Assistenza sociale territoriale: assistenza	Contributi di assistenza economica		6			1		10	3	2			3		3		1	29
ANZIANI - TOTALE		1	10	3	1	12	15	23	5	19	0	4	10	2	5	3	1	114
	Servizio sociale professionale istanza per Valutazione Geriatrica domic/resid	7	77	9	4	28	10	32	13	54	3	15	28	12	10	18	13	333
Utenti in carico nell'anno		7	77	9	4	28	10	32	13	55	3	15	28	12	10	18	13	334
Cittadini residenti (30/06/2016) popolazione comunicata dai comuni per pagare quota		1.069	5.654	2.203	935	2.103	2.151	3.559	2.166	4.737	846	1.633	2.299	1.307	2.009	1.406	2.355	36.432

Spese sostenute per ogni comune

Ambito di intervento	Servizio	Baldissero d'Alba	Canale	Castagnito	Castellinaldo	Corneliano d'Alba	Govone	Guarene	Magliano Alfieri	Montà	Montaldo Roero	Monteu Roero	Monticello d'alba	Piobesi d'Alba	Priocca	Santo Stefano Roero	Veza d'Alba	Sinistra Tanaro Totale
Personale di servizio sociale anziani	Personale e attività di supporto*	€ 277	€ 1.466	€ 571	€ 242	€ 545	€ 558	€ 923	€ 562	€ 1.229	€ 219	€ 424	€ 596	€ 339	€ 521	€ 365	€ 611	€ 9.449
Attività di supporto Area anziani	Area anziani	€ 277	€ 1.466	€ 571	€ 242	€ 545	€ 558	€ 923	€ 562	€ 1.229	€ 219	€ 424	€ 596	€ 339	€ 521	€ 365	€ 611	€ 9.449
Anziani: interventi alternativi all'istituzionalizzazione	Affidamento familiare			€ 3.600			€ 4.950	€ 6.500		€ 6.000								€ 21.050
	Prestazioni di assistenza socio-sanitaria ed erogazione contributi economici	€ 2.400	€ 10.000	€ 4.800		€ 14.148		€ 13.200	€ 12.150	€ 18.576			€ 2.400		€ 2.400	€ 2.400		€ 82.474
	Centro Diurno**	€ -	€ -	€ -	€ -	€ -	€ -	€ -	€ -	€ -	€ -	€ -	€ -	€ -	€ -	€ -	€ -	€ -
	Home Care Premium									€ 2.600								€ 2.600
Anziani: interventi alternativi all'istituzionalizzazione		€ 2.400	€ 10.000	€ 8.400	€ -	€ 14.148	€ 4.950	€ 19.700	€ 12.150	€ 27.176	€ -	€ -	€ 2.400	€ -	€ 2.400	€ 2.400	€ -	€ 106.124
Anziani: residenzialità	Contributi a sostegno pagamento rette in presidio		€ 6.477		€ 8.916	€ 14.606	€ 1.199	€ 920		€ 26.452		€ 18.225				€ 2.234		€ 79.029,58
Residenzialità adulti e anziani		€ -	€ 6.477	€ -	€ 8.916	€ 14.606	€ 1.199	€ 920	€ -	€ 26.452	€ -	€ 18.225	€ -	€ -	€ -	€ 2.234	€ -	€ 79.030
Anziani: domiciliarità	Servizio assistenza domiciliare anziani**		€ 2.750			€ 8.251	€ 2.750	€ 13.751		€ 11.001				€ 9.626	€ 1.375	€ 3.438		€ 52.942
	Servizio pasti						€ 8.000	€ 470					€ 4.504					€ 12.974
	Telesoccorso**	€ -	€ -	€ -	€ -	€ -	€ -	€ -	€ -	€ 128	€ -	€ -	€ -	€ -	€ -	€ -	€ -	€ 128
	Trasporto anziani**																	€ -
Assistenza domiciliare anziani		€ -	€ 2.750	€ -	€ -	€ 8.251	€ 10.750	€ 14.221	€ -	€ 11.129	€ -	€ -	€ 4.504	€ 9.626	€ 1.375	€ 3.438	€ -	€ 66.043
Assistenza sociale territoriale: assistenza economica per anziani	Contributi di assistenza economica	€ -	€ 3.320	€ -	€ -	€ 250	€ -	€ 5.392	€ 3.921	€ 1.332	€ -	€ -	€ 1.374	€ -	€ 690	€ -	€ 447	€ 16.726
	Fornitura di beni di prima necessità																	€ -
	Laboratori aperti anziani																	€ -
Interventi di promozione sociale per anziani		€ -	€ 3.320	€ -	€ -	€ 250	€ -	€ 5.392	€ 3.921	€ 1.332	€ -	€ -	€ 1.374	€ -	€ 690	€ -	€ 447	€ 16.726
ANZIANI - TOTALE		€ 2.677	€ 24.014	€ 8.971	€ 9.159	€ 37.800	€ 17.457	€ 41.157	€ 16.633	€ 67.318	€ 219	€ 18.649	€ 8.874	€ 9.965	€ 4.986	€ 8.436	€ 1.058	€ 277.372

* Spesa ripartita in base al n. di cittadini

** Spesa ripartita in base al n. di utenti

1.1.51.- Disabili

Utenti seguiti per ogni comune

Ambito di intervento	Servizio	Baldissero d'Alba	Canale	Castagnito	Castellinaldo	Cornellano d'Alba	Govone	Guarene	Magliano Alfieri	Montà	Montaldo Roero	Monteu Roero	Monticello d'alba	Piobesi d'Alba	Priocca	Santo Stefano Roero	Veza d'Alba	Sinistra Tanaro Totale
Disabili: interventi alternativi alla famiglia di origine	Inserimenti in strutture residenziali per disabili	1	6		1	1	3	3	4	3		1	2		2	2		29
	Affidamenti famigliari disabili		2			2	2			1					1	2		10
Disabili: interventi di sostegno	Affidamenti famigliari disabili minori		3				3	1	3	1		1	1	3	3			19
	Centri diurni a gestione diretta		1							3		2		1		1	1	9
	Servizi territoriale per disabili da 16 a 64 anni	0	7	1	1	1	3	2	6	4	0	1	0	1	3	3	6	39
	Inserimenti in centri diurni per disabili a gestione convenzionata		7		1	1		3	1	1		1	2	2	2			21
	Prestazione di assistenza tutelare socio-sanitaria ed erogazione di contributi		1			1	1	1	1		3		2			2		11
	Trasporti																	
	Sussidio economico per pass			2	1		4		4		2				1			14
Territorio: servizio inserimenti lavorativi	Presa in carico educativa		8	2		1	2	2	3	2	1		1	1			3	26
Disabili: sostegno alle autonomie	Reperimento risorse																	
	Progetti(Home Care Premium)		1					2										3
	Interventi per disabili sensoriali e "Vita indipendente"						1	2		2					1	2		8
Assistenza sociale territoriale: assistenza economica per disabili	Progetti finanziati Legge 104/92																	0
	Contributi di assistenza economica	0	11	1	1	3	2	3	5				1		2	1	3	33
DISABILI - TOTALE		1	49	5	4	14	17	23	22	22	1	6	9	8	15	13	13	222
Servizio sociale professionale		1	49	6	6	18	12	22	14	22	1	6	20	11	11	10	9	218
Utenza in carico nell'anno		1	52	6	6	18	12	23	15	23	1	6	20	11	11	10	9	224
Cittadini residenti (30/06/2015) popolazione comunicata dai comuni per pagare quota		1.069	5.654	2.203	935	2.103	2.151	3.559	2.166	4.737	846	1.633	2.299	1.307	2.009	1.406	2.355	36.432

Spese sostenute per ogni comune

Ambito di intervento	Servizio	Baldissero d'Alba	Canale	Castagnito	Castellinaldo	Cornellano d'Alba	Govone	Guarene	Magliano Alfieri	Montà	Montaldo Roero	Monteu Roero	Monticello d'alba	Piobesi d'Alba	Priocca	Santo Stefano Roero	Veza d'Alba	Sinistra Tanaro Totale
Personale Area Educativa Disabili e attività di supporto	Personale e attività di supporto*	€ 1.306	€ 6.908	€ 2.692	€ 1.142	€ 2.569	€ 2.628	€ 4.348	€ 2.646	€ 5.788	€ 1.034	€ 1.995	€ 2.809	€ 1.597	€ 2.455	€ 1.718	€ 2.877	€ 44.512
Attività di supporto Area disabili		€ 1.306	€ 6.908	€ 2.692	€ 1.142	€ 2.569	€ 2.628	€ 4.348	€ 2.646	€ 5.788	€ 1.034	€ 1.995	€ 2.809	€ 1.597	€ 2.455	€ 1.718	€ 2.877	€ 44.512
Disabili: interventi alternativi alla famiglia di origine	Inserimenti in strutture residenziali per disabili	€ 4.459	€ 52.320		€ 6.548	€ 6.987	€ 27.698	€ 12.000	€ 31.000	€ 31.000		€ 9.000	€ 9.000		€ 2.256	€ 17.004		€ 209.272
Disabili: interventi alternativi alla famiglia di origine		€ 4.459	€ 52.320	€ -	€ 6.548	€ 6.987	€ 27.698	€ 12.000	€ 31.000	€ 31.000	€ -	€ 9.000	€ 9.000	€ -	€ 2.256	€ 17.004	€ -	€ 209.272
Disabili: interventi di sostegno	Affidamenti famigliari disabili		€ 6.333			€ 8.583	€ 7.200			€ 2.400					€ 2.133	€ 7.800		€ 34.450
	Affidamenti famigliari disabili minori		€ 5.670				€ 3.000	€ 600	€ 7.500	€ -		€ 2.800	€ 1.200	€ 1.000	€ 2.050			€ 23.820
	Centri diurni a gestione diretta	€ -	€ 12.510	€ -	€ -	€ -	€ -	€ -	€ -	€ 37.530	€ -	€ 25.020	€ -	€ 12.510	€ -	€ 12.510	€ 12.510	€ 112.590
	Servizi territoriale per disabili da 16 a 64 anni	€ -	€ 31.201	€ 5.460	€ 3.987	€ 5.462	€ 16.546	€ 11.789	€ 25.430	€ 16.511	€ -	€ 5.677	€ -	€ 4.568	€ 13.811	€ 18.563	€ 27.456	€ 186.461,20
	Inserimenti in centri diurni per disabili a gestione convenzionata	€ -	€ 27.456		€ 4.980	€ 5.688		€ 14.657	€ 4.587	€ 5.462		€ 4.687	€ 7.550	€ 11.467	€ 10.131			€ 96.665,25
	Prestazione di assistenza tutelare socio-sanitaria ed erogazione di contributi	€ -	€ 7.200			€ 16.200	€ 11.234	€ 3.469		€ 15.000			€ 9.600			€ 11.817		€ 74.519,73
	Trasporti																	€ -
	Sussidio economico per pass	€ -	€ 1.828	€ 1.800		€ 2.182		€ 2.415		€ 3.057					€ 1.026			€ 12.309
Disabili: interventi di sostegno		€ -	€ 92.198	€ 7.260	€ 8.967	€ 38.116	€ 37.980	€ 32.930	€ 37.517	€ 79.960	€ -	€ 38.184	€ 18.350	€ 29.545	€ 29.152	€ 50.690	€ 39.966	€ 540.814
Territorio: servizio inserimenti	Presenza in carico educativa																	€ -
	Reperimento risorse																	€ -
Territorio: servizio inserimenti lavorativi		€ -	€ -	€ -	€ -	€ -	€ -	€ -	€ -	€ -	€ -	€ -	€ -	€ -	€ -	€ -	€ -	€ -
Disabili: sostegno alle autonomie	Progetti (Home Care Premium)	€ -	€ 2.681	€ -	€ -	€ -	€ -	€ 6.955	€ -	€ -	€ -	€ -	€ -	€ -	€ -	€ -	€ -	€ 9.636
	Interventi per disabili sensoriali e "Vita indipendente"						€ 8.600	€ 16.789		€ 24.600					€ 16.670	€ 22.800		€ 89.459
	Progetti finanziati Legge 104/02	€ 88	€ 466	€ 182	€ 77	€ 173	€ 177	€ 293	€ 178	€ 390	€ 70	€ 135	€ 189	€ 108	€ 166	€ 116	€ 194	€ 3.002
Disabili: sostegno alle autonomie		€ 88	€ 3.147	€ 182	€ 77	€ 173	€ 8.777	€ 24.037	€ 178	€ 24.990	€ 70	€ 135	€ 189	€ 108	€ 16.836	€ 22.916	€ 194	€ 102.097
Assistenza sociale territoriale: assistenza economica per disabili	Contributi di assistenza economica		€ 6.510	€ 860	€ 300	€ 267	€ 2.075	€ 1.090	€ 1.855				€ 1.200		€ 140	€ 570	€ 900	€ 15.767
Assistenza sociale territoriale: assistenza economica per disabili		€ -	€ 6.510	€ 860	€ 300	€ 267	€ 2.075	€ 1.090	€ 1.855	€ -	€ -	€ -	€ 1.200	€ -	€ 140	€ 570	€ 900	€ 15.767
Inserimenti lavorativi e terapie occupazionali	Servizio inserimenti lavorativi																	€ -
	Servizio inserimenti lavorativi fasce deboli																	€ -
Ins.lav. e terapie occup.li per disabili		€ -	€ -	€ -	€ -	€ -	€ -	€ -	€ -	€ -	€ -	€ -	€ -	€ -	€ -	€ -	€ -	€ -
DISABILI - TOTALE		€ 5.853	€ 161.083	€ 10.993	€ 17.034	€ 48.112	€ 79.158	€ 74.406	€ 73.197	€ 141.738	€ 1.103	€ 49.314	€ 31.549	€ 31.250	€ 50.838	€ 92.897	€ 43.937	€ 912.462

* Spesa ripartita in base al n. di cittadini residenti

** Spesa ripartita in base al n. di utenti seguiti

1.1.52.- Adulti e nuove povertà

Utenti seguiti per ogni comune

Ambito di intervento	Servizio	Baldissero d'Alba	Canale	Castagnito	Castellinaldo	Cornelliano d'Alba	Govone	Guarene	Magliano Alfieri	Montà	Montaldo Roero	Monteu Roero	Monticello d'alba	Piobesi d'Alba	Priocca	Santo Stefano Roero	Vezza d'Alba	Sinistra Tanaro Totale
Area di servizio sociale sviluppo di comunità: progetti	Sia - Sostegno di inclusione attiva	1	26	2		9	1	11	2	3	1		2		3	5	5	71
	Servizio Civile																	0
	Progetto casa																	0
	Talenti Latenti																	0
Assistenza sociale territoriale: assistenza economica per soggetti a rischio di esclusione sociale	Contributi di assistenza economica		14	2	1	4	6	7	6	4	1	1	6			1	1	54
	Buoni spesa/ticket		15					4		6		8	9	3				45
	Interventi economici per emergenza abitativa				1						1	1	1		1	1		6
Adulti: donne vittime di violenza	Contributi per inserimento lavorativo		4	1	1			1	1	2			1		1			12
	Protezione donne vittime di violenza																	0
INTERVENTI PER I SOGGETTI A RISCHIO DI ESCLUSIONE SOCIALE - TOTALE		1	59	5	3	13	7	23	9	15	3	10	19	3	5	7	6	188
Servizio sociale professionale		9	287	52	5	43	36	83	28	77	9	15	35	20	27	10	40	776
Utenza in carico		9	287	52	5	44	36	83	28	77	9	15	36	20	27	10	40	778
Cittadini residenti (30/06/2016) popolazione comunicata dai comuni per pagare quota		1.069	5.654	2.203	935	2.103	2.151	3.559	2.166	4.737	846	1.633	2.299	1.307	2.009	1.406	2.355	36432

Spese sostenute per ogni comune

Ambito di intervento	Servizio	Baldissero d'Alba	Canale	Castagnito	Castellinaldo	Cornelliano d'Alba	Govone	Guarene	Magliano Alfieri	Montà	Montaldo Roero	Monteu Roero	Monticello d'alba	Piobesi d'Alba	Priocca	Santo Stefano Roero	Veza d'Alba	Sinistra Tanaro Totale
Area di servizio sociale sviluppo di comunità: progetti	Sia - Sostegno di inclusione attiva	€ 51	€ 1.332	€ 102	€ -	€ 461	€ 51	€ 564	€ 102	€ 154	€ 51	€ -	€ 102	€ -	€ 154	€ 256	€ 256	€ 3.638
	Servizio Civile																	
	Progetto casa																	
	Talenti Latenti																	€ -
Area di servizio sociale sviluppo di comunità:		€ 51	€ 1.332	€ 102	€ -	€ 461	€ 51	€ 564	€ 102	€ 154	€ 51	€ -	€ 102	€ -	€ 154	€ 256	€ 256	€ 3.638
Assistenza sociale territoriale:	Contributi di assistenza economica		€ 6.210	€ 2.560	€ 4.200	€ 1.100	€ 335	€ 2.540	€ 1.370	€ 5.479	€ 600	€ 2.700	€ 610			€ 750	€ 360	€ 28.814
	Buoni spesa/ticket		€ 2.312					€ 174		€ 349		€ 523	€ 349	€ 349				€ 4.056
assistenza economica per soggetti a rischio di esclusione sociale	Interventi economici per emergenza abitativa				€ 2.280						€ 13.989	€ 3.000	€ 4.628		€ 3.340	€ 11.558		€ 38.795
	Contributi per inserimento lavorativo		€ 6.900	€ 540	€ 2.400			€ 300	€ 1.600	€ 4.950			€ 3.200		€ 1.800			€ 21.690
Interventi economici di promozione sociale per adulti e nuove povertà		€ -	€ 15.422	€ 3.100	€ 8.880	€ 1.100	€ 335	€ 3.014	€ 2.970	€ 10.778	€ 14.589	€ 6.223	€ 8.786	€ 349	€ 5.140	€ 12.308	€ 360	€ 93.355
Adulti: donne vittime di violenza	Protezione donne vittime di violenza																	€ -
Adulti: donne vittime di violenza		€ -	€ -	€ -	€ -	€ -	€ -	€ -	€ -	€ -	€ -	€ -	€ -	€ -	€ -	€ -	€ -	€ -
INTERVENTI PER I SOGGETTI A RISCHIO DI ESCLUSIONE SOCIALE - TOTALE		€ 51	€ 16.754	€ 3.202	€ 8.880	€ 1.561	€ 386	€ 3.578	€ 3.072	€ 10.932	€ 14.640	€ 6.223	€ 8.889	€ 349	€ 5.294	€ 12.564	€ 616	€ 96.993

* spesa ripartita in base al n. di cittadini residenti

1.1.53.- Governance e spese generali

Politica	Ambito di intervento	Baldissero d'Alba	Canale	Castagnito	Castellinaldo	Corneliano d'Alba	Govone	Guarene	Magliano Alfieri	Montà	Montaldo Roero	Monteu Roero	Monticello d'alba	Piobesi d'Alba	Priocca	Santo Stefano Roero	Veza d'Alba	Sinistra Tanaro Totale
Governance interna ed esterna	Assistenza sociale territoriale	€ 14	€ 75	€ 29	€ 12	€ 28	€ 29	€ 47	€ 29	€ 63	€ 11	€ 22	€ 30	€ 17	€ 27	€ 19	€ 31	€ 483
	Attività di supporto area direzione	€ 872	€ 4.613	€ 1.797	€ 763	€ 1.716	€ 1.755	€ 2.904	€ 1.767	€ 3.865	€ 690	€ 1.332	€ 1.876	€ 1.066	€ 1.639	€ 1.147	€ 1.921	€ 29.725
	Attività di supporto area territoriale	€ 7.495	€ 39.640	€ 15.445	€ 6.555	€ 14.744	€ 15.081	€ 24.952	€ 15.186	€ 33.211	€ 5.931	€ 11.449	€ 16.118	€ 9.163	€ 14.085	€ 9.857	€ 16.511	€ 255.423
	Governance esterna e relazioni con l'utenza	€ 1.173	€ 6.205	€ 2.418	€ 1.026	€ 2.308	€ 2.361	€ 3.906	€ 2.377	€ 5.199	€ 928	€ 1.792	€ 2.523	€ 1.434	€ 2.205	€ 1.543	€ 2.585	€ 39.984
	Sistemi informativi	€ 72	€ 383	€ 149	€ 63	€ 142	€ 146	€ 241	€ 147	€ 321	€ 57	€ 111	€ 156	€ 88	€ 136	€ 95	€ 159	€ 2.467
	Governance interna e attività direzionali	€ 130	€ 689	€ 268	€ 114	€ 256	€ 262	€ 434	€ 264	€ 577	€ 103	€ 199	€ 280	€ 159	€ 245	€ 171	€ 287	€ 4.440
Governance interna ed esterna - totale		€ 9.757	€ 51.605	€ 20.107	€ 8.534	€ 19.194	€ 19.633	€ 32.484	€ 19.769	€ 43.235	€ 7.722	€ 14.905	€ 20.983	€ 11.929	€ 18.336	€ 12.833	€ 21.494	€ 332.521
Amministrazione e spese generali	Spese generali per il personale	€ 7.088	€ 37.488	€ 14.607	€ 6.199	€ 13.943	€ 14.262	€ 23.597	€ 14.361	€ 31.408	€ 5.609	€ 10.827	€ 15.243	€ 8.666	€ 13.320	€ 9.322	€ 15.614	€ 241.555
	Organi istituzionali	€ 59	€ 312	€ 122	€ 52	€ 116	€ 119	€ 197	€ 120	€ 262	€ 47	€ 90	€ 127	€ 72	€ 111	€ 78	€ 130	€ 2.012
	Acquisti di beni e servizi	€ 1.648	€ 8.718	€ 3.397	€ 1.442	€ 3.243	€ 3.317	€ 5.488	€ 3.340	€ 7.304	€ 1.305	€ 2.518	€ 3.545	€ 2.015	€ 3.098	€ 2.168	€ 3.631	€ 56.178
	Manutenzioni edifici	€ 537	€ 2.840	€ 1.107	€ 470	€ 1.056	€ 1.081	€ 1.788	€ 1.088	€ 2.380	€ 425	€ 820	€ 1.155	€ 657	€ 1.009	€ 706	€ 1.183	€ 18.301
	Servizi amministrativi	€ 103	€ 546	€ 213	€ 90	€ 203	€ 208	€ 344	€ 209	€ 458	€ 82	€ 158	€ 222	€ 126	€ 194	€ 136	€ 228	€ 3.520
Amministrazione e spese generali - totale		€ 9.435	€ 49.905	€ 19.445	€ 8.253	€ 18.562	€ 18.986	€ 31.413	€ 19.118	€ 41.811	€ 7.467	€ 14.414	€ 20.292	€ 11.536	€ 17.732	€ 12.410	€ 20.786	€ 321.566
TOTALE		€ 19.192	€ 101.510	€ 39.552	€ 16.787	€ 37.756	€ 38.618	€ 63.897	€ 38.888	€ 85.046	€ 15.189	€ 29.318	€ 41.275	€ 23.465	€ 36.069	€ 25.243	€ 42.281	€ 654.087

Riepilogo

1.1.54.- Spesa sociale per area territoriale

Area territoriale Alba e del Barolo

Politica	Alba	Totale Alba	Barolo	Castiglione Falletto	Diano d'Alba	Grinzane Cavour	Monchiero	Monforte d'Alba	Montelupo Albese	Novello	Roddi	Roddino	Rodello	Serralunga d'Alba	Sinio	Barolo Totale
Minori e famiglie	€ 486.687	€ 486.687	€ 4.131	€ 2.921	€ 16.851	€ 11.595	€ 5.635	€ 9.731	€ 2.825	€ 7.811	€ 8.055	€ 1.600	€ 5.933	€ 2.673	€ 2.070	€ 81.832
Anziani	€ 591.236	€ 591.236	€ 8.438	€ 10.778	€ 15.511	€ 37.422	€ 148	€ 19.918	€ 138	€ 4.382	€ 4.157	€ 4.231	€ 11.313	€ 7.405	€ 14.676	€ 138.516
Disabili	€ 904.229	€ 904.229	€ 1.342	€ 930	€ 12.764	€ 38.182	€ 28.056	€ 44.678	€ 3.643	€ 9.605	€ 2.109	€ 21.043	€ 19.947	€ 1.081	€ 9.585	€ 192.964
Adulti e nuove povertà	€ 177.059	€ 177.059	€ 6.380	€ 1.800	€ 1.926	€ 8.075	€ 3.661	€ 1.800	€ -	€ 154	€ 2.154	€ -	€ 454	€ -	€ 710	€ 381.232
Governance interna ed esterna	€ 286.858	€ 286.858	€ 6.590	€ 6.508	€ 32.922	€ 17.962	€ 5.193	€ 18.738	€ 4.847	€ 9.018	€ 14.759	€ 3.733	€ 8.936	€ 5.230	€ 4.828	€ 139.262
Amministrazione e spese generali	€ 277.407	€ 277.407	€ 6.373	€ 6.293	€ 31.837	€ 17.370	€ 5.022	€ 18.121	€ 4.687	€ 8.721	€ 14.272	€ 3.610	€ 8.641	€ 5.058	€ 4.669	€ 134.674
TOTALE		€ 2.723.475	€ 2.723.475	€ 33.253	€ 29.230	€ 111.811	€ 130.607	€ 47.716	€ 112.986	€ 16.138	€ 39.689	€ 45.506	€ 34.218	€ 55.223	€ 21.446	€ 1.068.480
Cittadini seguiti dal servizio sociale professionale																
	2.384	2.384	22	10	88	76	40	44	12	27	20	9	37	8	19	5.180
Cittadini residenti (30/06/2016)																
	31.429	31.429	722	713	3.607	1.968	569	2.053	531	988	1.617	409	979	573	529	15.258
% sulla popolazione residente																
	7,6%		3,0%	1,4%	2,4%	3,9%	7,0%	2,1%	2,3%	2,7%	1,2%	2,2%	3,8%	1,4%	3,6%	33,9%

Area territoriale Destra Tanaro

Politica	Barbaresco	Bergolo	Camo	Castelletto Uzzone	Castiglione Tinella	Cortemilia	Cossano Belbo	Feisoglio	Levice	Mango	Neive	Neviglie	San Giorgio Scarampi	Santo Stefano Belbo	Torre Bormida	Treiso	Trezzo Tinella	Comuni Destra Tanaro (a)
Minori e famiglie	€ 2.610	€ 274	€ 786	€ 1.468	€ 4.194	€ 17.925	€ 7.539	€ 6.415	€ 1.314	€ 11.228	€ 27.270	€ 2.109	€ 569	€ 25.817	€ 3.739	€ 4.115	€ 1.272	€ 118.644
Anziani	€ 173	€ 18	€ 52	€ 84	€ 17.486	€ 62.010	€ 27.089	€ 1.350	€ 59	€ 13.448	€ 49.169	€ 2.850	€ 32	€ 22.494	€ 19.385	€ 2.963	€ 84	€ 218.747
Disabili	€ 1.703	€ 91	€ 4.158	€ 12.795	€ 3.171	€ 58.025	€ 18.775	€ 10.103	€ 299	€ 9.572	€ 115.421	€ 16.462	€ 160	€ 52.944	€ 254	€ 2.351	€ 424	€ 306.708
Adulti e nuove povertà	€ -	€ 102	€ -	€ 51	€ -	€ 926	€ 2.005	€ 6.490	€ -	€ 154	€ 5.264	€ 51	€ 600	€ 5.488	€ 591	€ 102	€ -	€ 21.825
Governance interna ed esterna	€ 6.088	€ 639	€ 1.835	€ 2.966	€ 8.196	€ 21.166	€ 8.726	€ 2.848	€ 2.090	€ 11.874	€ 31.078	€ 3.496	€ 1.123	€ 36.235	€ 1.780	€ 7.475	€ 2.966	€ 150.580
Amministrazione e spese generali	€ 5.887	€ 618	€ 1.774	€ 2.869	€ 7.926	€ 20.469	€ 8.438	€ 2.754	€ 2.021	€ 11.483	€ 30.054	€ 3.381	€ 1.086	€ 35.041	€ 1.721	€ 7.229	€ 2.869	€ 145.619
TOTALE	€ 16.461	€ 1.743	€ 8.605	€ 20.234	€ 40.973	€ 180.521	€ 72.571	€ 29.960	€ 5.783	€ 57.759	€ 258.256	€ 28.348	€ 3.570	€ 178.018	€ 27.470	€ 24.234	€ 7.615	€ 962.123

Cittadini seguiti dal servizio sociale professionale	14	6	5	10	31	162	37	16	4	63	213	13	6	118	8	19	5	730
Cittadini residenti (30/06/2016)	667	70	201	325	898	2.319	956	312	229	1.301	3.405	383	123	3.970	195	819	325	16.498
% sulla popolazione residente	2,1%	8,6%	2,5%	3,1%	3,5%	7,0%	3,9%	5,1%	1,7%	4,8%	6,3%	3,4%	4,9%	3,0%	4,1%	2,3%	1,5%	4,4%

Area territoriale Destra Tanaro (ex CMAL)

Politica	Albaretto della Torre	Arguello	Benevello	Borgomale	Bosia	Bossolasco	Castino	Cerretto Langhe	Cisone	Cravanzana	Gorzegno	Lequio Berria	Niella Belbo	Perletto	Pezzolo Valle Uzzone	Rocchetta Belbo	San Benedetto Belbo	Serravalle Langhe	Comuni Ex Comunità montana (b)
Minori e famiglie	€ 2.596	€ 1.394	€ 2.194	€ 1.754	€ 5.581	€ 6.698	€ 3.286	€ 2.763	€ 1.036	€ 6.122	€ 1.170	€ 2.545	€ 4.150	€ 1.801	€ 8.073	€ 1.342	€ 724	€ 1.484	€ 54.712
Anziani	€ 60	€ 52	€ 6.151	€ 19.264	€ 994	€ 17.325	€ 13.188	€ 23.376	€ 22	€ 4.916	€ 1.988	€ 6.454	€ 4.500	€ 75	€ 2.839	€ 43	€ 2.795	€ 16.019	€ 120.057
Disabili	€ 604	€ 5.706	€ 638	€ 5.820	€ 995	€ 5.535	€ 8.737	€ 17.134	€ 108	€ 518	€ 390	€ 15.482	€ 6.488	€ 12.382	€ 9.446	€ 214	€ 226	€ 410	€ 90.831
Adulti e nuove povertà	€ 1.251	€ -	€ -	€ 51	€ 4.003	€ 7.351	€ -	€ 3.600	€ -	€ -	€ -	€ 1.320	€ 501	€ -	€ 3.327	€ -	€ -	€ -	€ 21.404
Governance interna ed esterna	€ 2.127	€ 1.816	€ 4.463	€ 3.414	€ 1.542	€ 6.133	€ 4.372	€ 4.071	€ 758	€ 3.623	€ 2.729	€ 4.354	€ 3.414	€ 2.629	€ 3.121	€ 1.497	€ 1.579	€ 2.866	€ 54.507
Amministrazione e spese generali	€ 2.057	€ 1.756	€ 4.316	€ 3.301	€ 1.492	€ 5.931	€ 4.228	€ 3.937	€ 733	€ 3.504	€ 2.639	€ 4.210	€ 3.301	€ 2.542	€ 3.019	€ 1.448	€ 1.527	€ 2.772	€ 52.712
TOTALE	€ 8.694	€ 10.724	€ 17.762	€ 33.604	€ 14.607	€ 48.974	€ 33.810	€ 54.879	€ 2.656	€ 18.683	€ 8.916	€ 34.365	€ 22.354	€ 19.428	€ 29.825	€ 4.543	€ 6.850	€ 23.550	€ 394.223

Cittadini seguiti dal servizio sociale professionale	8	-	3	9	5	24	11	21	6	14	3	9	28	15	13	1	2	5	177
Cittadini residenti (30/06/2016)	233	199	489	374	169	672	479	446	83	397	299	477	374	288	342	164	173	314	5.972
% sulla popolazione residente	3,4%	0,0%	0,6%	2,4%	3,0%	3,6%	2,3%	4,7%	7,2%	3,5%	1,0%	1,9%	7,5%	5,2%	3,8%	0,6%	1,2%	1,6%	3,0%

Area territoriale Sinistra Tanaro

Politica	Destra Tanaro Totale (c=a+b)	Baldissero d'Alba	Canale	Castagnito	Castellinaldo	Corneliano d'Alba	Govone	Guarene	Magliano Alfieri	Montà	Montaldo Roero	Monteu Roero	Monticello d'alba	Piobesi d'Alba	Priocca	Santo Stefano Roero	Veza d'Alba	Sinistra Tanaro Totale
Minori e famiglie	€ 173.356	€ 6.878	€ 53.388	€ 10.113	€ 9.911	€ 21.438	€ 16.423	€ 30.095	€ 16.476	€ 54.059	€ 7.388	€ 12.570	€ 10.446	€ 9.250	€ 22.444	€ 18.258	€ 13.498	€ 312.634
Anziani	€ 338.804	€ 2.677	€ 24.014	€ 8.971	€ 9.159	€ 37.800	€ 17.457	€ 41.157	€ 16.633	€ 67.318	€ 219	€ 18.649	€ 8.874	€ 9.965	€ 4.986	€ 8.436	€ 1.058	€ 277.372
Disabili	€ 397.539	€ 5.853	€ 161.083	€ 10.993	€ 17.034	€ 48.112	€ 79.158	€ 74.406	€ 73.197	€ 141.738	€ 1.103	€ 49.314	€ 31.549	€ 31.250	€ 50.838	€ 92.897	€ 43.937	€ 912.462
Adulti e nuove povertà	€ 43.229	€ 51	€ 16.754	€ 3.202	€ 8.880	€ 1.561	€ 386	€ 3.578	€ 3.072	€ 10.932	€ 14.640	€ 6.223	€ 8.889	€ 349	€ 5.294	€ 12.564	€ 616	€ 96.993
Governance interna ed esterna	€ 205.088	€ 9.757	€ 51.605	€ 20.107	€ 8.534	€ 19.194	€ 19.633	€ 32.484	€ 19.769	€ 43.235	€ 7.722	€ 14.905	€ 20.983	€ 11.929	€ 18.336	€ 12.833	€ 21.494	€ 332.521
Amministrazione e spese generali	€ 198.331	€ 9.435	€ 49.905	€ 19.445	€ 8.253	€ 18.562	€ 18.986	€ 31.413	€ 19.118	€ 41.811	€ 7.467	€ 14.414	€ 20.292	€ 11.536	€ 17.732	€ 12.410	€ 20.786	€ 321.566
TOTALE	€ 1.356.346	€ 34.652	€ 356.749	€ 72.831	€ 61.770	€ 146.667	€ 152.043	€ 213.132	€ 148.266	€ 359.093	€ 38.540	€ 116.074	€ 101.033	€ 74.279	€ 119.631	€ 157.399	€ 101.390	€ 2.253.547

Cittadini seguiti dal servizio sociale professionale	907	26	562	98	19	121	77	182	72	209	17	44	100	52	69	50	93	1.791
Cittadini residenti (30/06/2016)	22.470	1.069	5.654	2.203	935	2.103	2.151	3.559	2.166	4.737	846	1.633	2.299	1.307	2.009	1.406	2.355	36.432
% sulla popolazione residente	4,0%	2,4%	9,9%	4,4%	2,0%	5,8%	3,6%	5,1%	3,3%	4,4%	2,0%	2,7%	4,3%	4,0%	3,4%	3,6%	3,9%	4,9%

1.1.55.- Spesa sociale pro-capite

Area territoriale Alba e zona del Barolo

Politica	Alba*	Alba Totale	Barolo	Castiglione Falletto	Diano d'Alba	Grinzane Cavour	Monchiero	Monforte d'Alba	Montelupo Albese	Novello	Roddi	Roddino	Rodello	Serralunga d'Alba	Sinio	Alba - Barolo Totale
Minori e famiglie	€ 15,49	€ 15,49	€ 5,72	€ 4,10	€ 4,67	€ 5,89	€ 9,90	€ 4,74	€ 5,32	€ 7,91	€ 4,98	€ 3,91	€ 6,06	€ 4,67	€ 3,91	€ 5,36
Anziani	€ 18,81	€ 18,81	€ 11,69	€ 15,12	€ 4,30	€ 19,02	€ 0,26	€ 9,70	€ 0,26	€ 4,43	€ 2,57	€ 10,35	€ 11,56	€ 12,92	€ 27,74	€ 9,08
Disabili	€ 28,77	€ 28,77	€ 1,86	€ 1,30	€ 3,54	€ 19,40	€ 49,31	€ 21,76	€ 6,86	€ 9,72	€ 1,30	€ 51,45	€ 20,38	€ 1,89	€ 18,12	€ 12,65
Adulti e nuove povertà	€ 5,63	€ 5,63	€ 8,84	€ 2,52	€ 0,53	€ 4,10	€ 6,43	€ 0,88	€ -	€ 0,16	€ 1,33	€ -	€ 0,46	€ -	€ 1,34	€ 24,99
Governance interna ed esterna	€ 9,13	€ 9,13	€ 9,13	€ 9,13	€ 9,13	€ 9,13	€ 9,13	€ 9,13	€ 9,13	€ 9,13	€ 9,13	€ 9,13	€ 9,13	€ 9,13	€ 9,13	€ 9,13
Amministrazione e spese generali	€ 8,83	€ 8,83	€ 8,83	€ 8,83	€ 8,83	€ 8,83	€ 8,83	€ 8,83	€ 8,83	€ 8,83	€ 8,83	€ 8,83	€ 8,83	€ 8,83	€ 8,83	€ 8,83
Spesa del Consorzio pro-capite	€ 86,65	€ 86,65	€ 46,06	€ 41,00	€ 31,00	€ 66,37	€ 83,86	€ 55,03	€ 30,39	€ 40,17	€ 28,14	€ 83,66	€ 56,41	€ 37,43	€ 69,07	€ 70,03
Quota di contributo pro-capite	€ 31,19	€ 31,19	€ 19,95	€ 19,95	€ 21,62	€ 21,62	€ 19,95	€ 21,62	€ 19,95	€ 19,95	€ 19,95	€ 17,73	€ 19,95	€ 19,95	€ 19,95	€ 84,97
Spesa netta pro-capite (a)	€ 55,46	€ 55,46	€ 26,11	€ 21,05	€ 9,38	€ 44,75	€ 63,91	€ 33,41	€ 10,44	€ 20,22	€ 8,19	€ 65,93	€ 36,46	€ 17,48	€ 49,12	€ 14,94

Area territoriale Destra Tanaro

Politica	Barbaresco	Bergolo	Camo	Castelletto Uzzone	Castiglione Tinella	Cortemilia	Cossano Belbo	Feisoglio	Levice	Mango	Neive	Neviglie	San Giorgio Scarampi	Santo Stefano Belbo	Torre Bormida	Treiso	Trezzo Tinella	Comuni Destra Tanaro (a)
Minori e famiglie	€ 3,91	€ 3,91	€ 3,91	€ 4,52	€ 4,67	€ 7,73	€ 7,89	€ 20,56	€ 5,74	€ 8,63	€ 8,01	€ 5,51	€ 4,63	€ 6,50	€ 19,17	€ 5,02	€ 3,91	€ 7,19
Anziani	€ 0,26	€ 0,26	€ 0,26	€ 0,26	€ 19,47	€ 26,74	€ 28,34	€ 4,33	€ 0,26	€ 10,34	€ 14,44	€ 7,44	€ 0,26	€ 5,67	€ 99,41	€ 3,62	€ 0,26	€ 13,26
Disabili	€ 2,55	€ 1,30	€ 20,69	€ 39,37	€ 3,53	€ 25,02	€ 19,64	€ 32,38	€ 1,30	€ 7,36	€ 33,90	€ 42,98	€ 1,30	€ 13,34	€ 1,30	€ 2,87	€ 1,30	€ 18,59
Adulti e nuove povertà	€ -	€ 1,46	€ -	€ 0,16	€ -	€ 0,40	€ 2,10	€ 20,80	€ -	€ 0,12	€ 1,55	€ 0,13	€ 4,88	€ 1,38	€ 3,03	€ 0,13	€ -	€ 1,32
Governance interna ed esterna	€ 9,13	€ 9,13	€ 9,13	€ 9,13	€ 9,13	€ 9,13	€ 9,13	€ 9,13	€ 9,13	€ 9,13	€ 9,13	€ 9,13	€ 9,13	€ 9,13	€ 9,13	€ 9,13	€ 9,13	€ 9,13
Amministrazione e spese generali	€ 8,83	€ 8,83	€ 8,83	€ 8,83	€ 8,83	€ 8,83	€ 8,83	€ 8,83	€ 8,83	€ 8,83	€ 8,83	€ 8,83	€ 8,83	€ 8,83	€ 8,83	€ 8,83	€ 8,83	€ 8,83
Spesa del Consorzio pro-capite	€ 24,68	€ 24,89	€ 42,81	€ 62,26	€ 45,63	€ 77,84	€ 75,91	€ 96,03	€ 25,26	€ 44,40	€ 75,85	€ 74,02	€ 29,02	€ 44,84	€ 140,87	€ 29,59	€ 23,43	€ 58,32
Quota di contributo pro-capite	€ 19,95	€ 17,73	€ 17,73	€ 17,73	€ 19,95	€ 21,62	€ 19,95	€ 17,73	€ 17,73	€ 19,95	€ 21,62	€ 17,73	€ 17,73	€ 21,62	€ 17,73	€ 19,95	€ 17,73	€ 20,64
Spesa netta pro-capite (a)	€ 4,73	€ 7,16	€ 25,08	€ 44,53	€ 25,68	€ 56,22	€ 55,96	€ 78,30	€ 7,53	€ 24,45	€ 54,23	€ 56,29	€ 11,29	€ 23,22	€ 123,14	€ 9,64	€ 5,70	€ 37,68

Area territoriale Destra Tanaro (ex CMAL)

Politica	Albaretto della Torre	Arguello	Benevello	Borgomale	Bosia	Bossolasco	Castino	Cerretto Langhe	Cisone	Cravanzana	Gorzegno	Lequio Berria	Niella Belbo	Perletto	Pezzolo Valle Uzzone	Rocchetta Belbo	San Benedetto Belbo	Serravalle Langhe	Comuni Ex Comunità montana (b)
Minori e famiglie	€ 11,14	€ 7,01	€ 4,49	€ 4,69	€ 33,03	€ 9,97	€ 6,86	€ 6,20	€ 12,48	€ 15,42	€ 3,91	€ 5,34	€ 11,10	€ 6,25	€ 23,60	€ 8,18	€ 4,18	€ 4,73	€ 9,16
Anziani	€ 0,26	€ 0,26	€ 12,58	€ 51,51	€ 5,88	€ 25,78	€ 27,53	€ 52,41	€ 0,26	€ 12,38	€ 6,65	€ 13,53	€ 12,03	€ 0,26	€ 8,30	€ 0,26	€ 16,16	€ 51,02	€ 20,10
Disabili	€ 2,59	€ 28,67	€ 1,30	€ 15,56	€ 5,89	€ 8,24	€ 18,24	€ 38,42	€ 1,30	€ 1,30	€ 32,46	€ 17,35	€ 42,99	€ 27,62	€ 1,30	€ 1,30	€ 1,30	€ 1,30	€ 15,21
Adulti e nuove povertà	€ 5,37	€ -	€ -	€ 0,14	€ 23,69	€ 10,94	€ -	€ 8,07	€ -	€ -	€ -	€ 2,77	€ 1,34	€ -	€ 9,73	€ -	€ -	€ -	€ 3,58
Governance interna ed esterna	€ 9,13	€ 9,13	€ 9,13	€ 9,13	€ 9,13	€ 9,13	€ 9,13	€ 9,13	€ 9,13	€ 9,13	€ 9,13	€ 9,13	€ 9,13	€ 9,13	€ 9,13	€ 9,13	€ 9,13	€ 9,13	€ 9,13
Amministrazione e spese generali	€ 8,83	€ 8,83	€ 8,83	€ 8,83	€ 8,83	€ 8,83	€ 8,83	€ 8,83	€ 8,83	€ 8,83	€ 8,83	€ 8,83	€ 8,83	€ 8,83	€ 8,83	€ 8,83	€ 8,83	€ 8,83	€ 8,83
Spesa del Consorzio pro-capite	€ 37,32	€ 53,89	€ 36,32	€ 89,85	€ 86,43	€ 72,88	€ 70,58	€ 123,05	€ 31,99	€ 47,06	€ 29,82	€ 72,04	€ 59,77	€ 67,46	€ 87,21	€ 27,70	€ 39,60	€ 75,00	€ 66,01
Quota di contributo pro-capite	€ 17,73	€ 17,73	€ 17,73	€ 17,73	€ 17,73	€ 19,95	€ 17,73	€ 17,73	€ 17,73	€ 17,73	€ 17,73	€ 17,73	€ 17,73	€ 17,73	€ 17,73	€ 17,73	€ 17,73	€ 17,73	€ 17,98
Spesa netta pro-capite (a)	€ 19,59	€ 36,16	€ 18,59	€ 72,12	€ 68,70	€ 52,93	€ 52,85	€ 105,32	€ 14,26	€ 29,33	€ 12,09	€ 54,31	€ 42,04	€ 49,73	€ 69,48	€ 9,97	€ 21,87	€ 57,27	€ 48,03

Area territoriale Sinistra Tanaro

Politica	Baldissero d'Alba	Canale	Castagnito	Castellinaldo	Corneliano d'Alba	Govone	Guarene	Magliano Alfieri	Montà	Montaldo Roero	Monteu Roero	Monticello d'alba	Piobesi d'Alba	Priocca	Santo Stefano Roero	Veza d'Alba	Sinistra Tanaro Totale
Minori e famiglie	€ 6,43	€ 9,44	€ 4,59	€ 10,60	€ 10,19	€ 7,64	€ 8,46	€ 7,61	€ 11,41	€ 8,73	€ 7,70	€ 4,54	€ 7,08	€ 11,17	€ 12,99	€ 5,73	€ 8,58
Anziani	€ 2,50	€ 4,25	€ 4,07	€ 9,80	€ 17,97	€ 8,12	€ 11,56	€ 7,68	€ 14,21	€ 0,26	€ 11,42	€ 3,86	€ 7,62	€ 2,48	€ 6,00	€ 0,45	€ 7,61
Disabili	€ 5,48	€ 28,49	€ 4,99	€ 18,22	€ 22,88	€ 36,80	€ 20,91	€ 33,79	€ 29,92	€ 1,30	€ 30,20	€ 13,72	€ 23,91	€ 25,31	€ 66,07	€ 18,66	€ 25,05
Adulti e nuove povertà	€ 0,05	€ 2,96	€ 1,45	€ 9,50	€ 0,74	€ 0,18	€ 1,01	€ 1,42	€ 2,31	€ 17,31	€ 3,81	€ 3,87	€ 0,27	€ 2,63	€ 8,94	€ 0,26	€ 2,66
Governance interna ed esterna	€ 9,13	€ 9,13	€ 9,13	€ 9,13	€ 9,13	€ 9,13	€ 9,13	€ 9,13	€ 9,13	€ 9,13	€ 9,13	€ 9,13	€ 9,13	€ 9,13	€ 9,13	€ 9,13	€ 9,13
Amministrazione e spese generali	€ 8,83	€ 8,83	€ 8,83	€ 8,83	€ 8,83	€ 8,83	€ 8,83	€ 8,83	€ 8,83	€ 8,83	€ 8,83	€ 8,83	€ 8,83	€ 8,83	€ 8,83	€ 8,83	€ 8,83
Spesa del Consorzio pro-capite	€ 32,42	€ 63,10	€ 33,06	€ 66,06	€ 69,74	€ 70,68	€ 59,89	€ 68,45	€ 75,81	€ 45,55	€ 71,08	€ 43,95	€ 56,83	€ 59,55	€ 111,95	€ 43,05	€ 61,86
Quota di contributo pro-capite	€ 19,95	€ 21,62	€ 21,62	€ 19,95	€ 21,62	€ 21,62	€ 21,62	€ 21,62	€ 21,62	€ 19,95	€ 19,95	€ 21,62	€ 19,95	€ 21,62	€ 19,95	€ 21,62	€ 21,29
Spesa netta pro-capite (a)	€ 12,47	€ 41,48	€ 11,44	€ 46,11	€ 48,12	€ 49,06	€ 38,27	€ 46,83	€ 54,19	€ 25,60	€ 51,13	€ 22,33	€ 36,88	€ 37,93	€ 92,00	€ 21,43	€ 40,57

1.1.56.- Sintesi finale

Utenti articolati per interventi

Minori e famiglia

Ambito di intervento	Servizio	Alba Totale	Zona Barolo Totale	Comuni Destra Tanaro (a)	Comuni Ex Comunità montana (b)	Sinistra Tanaro Totale	Altri Totale	TOTALE
Minori e genitorialità: attività di aggregazione e prevenzione	Progetti educativi territoriali in favore del minori	304	165	171	104	393	46	1.183
	Stage Formativi Orientativi	5	2	1	1	1	0	10
	Estate ragazzi	271	0	0	0	0	0	271
Minori e genitorialità: interventi di sostegno	Promozione degli affidi familiari	27	1	10	8	24	0	70
	Inserimento in strutture residenziali	3	0	0	0	4	0	7
	Luogo per il diritto di visita	6	0	6	0	3	0	15
	Minori esposti all'abbandono	0	0	2	0	5	0	7
Area Educativa sviluppo di comunità: progetti	Predisposizione progetti e partecipazione bandi	10	0	12	0	0	0	22
Educativa Territoriale	Educativa territoriale minori	194	63	118	23	89	3	490
	attivazione risorse	0	0	0	0	0	0	-
Coppie per adozioni e adulti per affidamenti	Adozioni nazionali e internazionali	6	3	3	0	7	0	19
Assistenza sociale territoriale: assistenza economica interventi per minori	Assistenza economica minori e famiglie	531	21	67	17	263	3	902
Assistenza sociale territoriale: attività di gestione dei conflitti	Servizio di mediazione dei conflitti	0	0	0	0	0	0	-
TOTALE		1357	255	390	153	789	52	2.996

Anziani

Ambito di intervento	Servizio	Alba Totale	Barolo Totale	Comuni Destra Tanaro (a)	Comuni Ex Comunità montana (b)	Sinistra Tanaro Totale	Altri totale	TOTALE
Anziani: interventi alternativi all'istituzionalizzazione	Affidamento familiare	26	1	5	2	9	0	43
	Prestazioni di assistenza socio-sanitaria ed erogazione contributi economici	32	8	12	8	22	0	82
	Home Care Premium	5	0	2	0	1	0	8
	Centro diurno	27	2	0	0	0	0	29
Anziani: residenzialità	Contributi a sostegno pagamento rette in presidio	21	6	18	10	19	1	75
Anziani: domiciliarità	Servizio assistenza domiciliare anziani	23	19	22	13	15	0	92
	Trasporto anziani	0	0	0	0	0	0	0
	Telesoccorso	18	0	0	6	1	0	25
	Servizi pasti anziani	31	0	0	0	18	0	49
Assistenza sociale territoriale: assistenza	Contributi di assistenza economica	49	2	11	1	29	0	92
ANZIANI - TOTALE		232	38	70	40	114	1	495

Disabili

Ambito di intervento	Servizio	Alba Totale	Barolo Totale	Comuni Destra Tanaro (a)	Comuni Ex Comunità montana (b)	Sinistra Tanaro Totale	Altri totale	TOTALE	
Disabili: interventi alternativi alla famiglia di origine	Inserimenti in strutture residenziali per disabili	36	12	11	4	29	0	92	
	Affidamenti famigliari disabili	7	4	2	0	10	0	23	
Disabili: interventi di sostegno	Affidamenti famigliari disabili minori	26	7	14	3	19	0	69	
	Centri diurni a gestione diretta	9	2	3	0	9	0	23	
	Servizi territoriale per disabili da 16 a 64 anni	30	9	12	4	39	0	94	
	Inserimenti in centri diurni per disabili a gestione convenzionata	27	4	12	6	21	0	70	
	Prestazione di assistenza tutelare socio-sanitaria ed erogazione di contributi	9	1	4	0	11	0	25	
	Trasporti		0						
	Sussidio economico per pass	23	13	6	5	14	0	61	
	Presa in carico educativa	39	23	12	11	26	0	111	
Territorio: servizio inserimenti lavorativi	Reperimento risorse	0	0	0	0			0	
	Disabili: sostegno alle autonomie								
	Progetti(Home Care Premium)	3	0	1	0	3	0	7	
	Interventi per disabili sensoriali e "Vita indipendente"	9	1	2	0	8	0	20	
	Progetti finanziati Legge 104/92	0	0	0	0	0	0	0	
Assistenza sociale territoriale: assistenza economica per disabili	Contributi di assistenza economica	49	4	10	2	33	0	98	
DISABILI - TOTALE		267	80	89	35	222	0	693	

Adulti

Ambito di intervento	Servizio	Alba totale	Alba - Barolo Totale	Comuni Destra Tanaro (a)	Comuni Ex Comunità montana (b)	Sinistra Tanaro Totale	Altri Totale	TOTALE
Area di servizio sociale sviluppo di comunità: progetti	Sia - Sostegno di inclusione attiva	156	13	43	6	71	0	289
	Servizio Civile	0	0	0	0	0		0
	Progetto casa	0	0					0
	Talenti Latenti	0	0	0	0	0		0
Assistenza sociale territoriale: assistenza economica per soggetti a rischio di esclusione sociale	Contributi di assistenza economica	77	13	6	6	54	0	156
	Buoni spesa/ticket	159	3	15	5	45	2	229
	Interventi economici per emergenza abitativa	20	3	2	2	6	1	34
	Contributi per inserimento lavorativo	18	4	5	4	12	0	43
Adulti: donne vittime di violenza	Protezione donne vittime di violenza	3	0	0	0	0	0	3
INTERVENTI PER I SOGGETTI A RISCHIO DI ESCLUSIONE SOCIALE - TOTALE		433	36	71	23	188	3	754

Utenti articolati per politiche

Politica	Alba Totale	Barolo Totale	Comuni Destra Tanaro (a)	Comuni Ex Comunità montana (b)	Sinistra Tanaro Totale	Comuni Fuori Consorzio e senza fissa dimora	TOTALE
Minori e famiglie	1357	255	390	153	789	52	2996
Anziani	232	38	70	40	114	1	495
Disabili	267	80	89	35	222	0	693
Adulti e nuove povertà	433	36	71	23	188	3	754
TOTALE	2289	409	620	251	1313	56	4938

Spesa sociale articolata per politiche

Politica	Totale Alba	Barolo Totale	Comuni Destra Tanaro (a)	Comuni Ex Comunità montana (b)	Sinistra Tanaro Totale	Comuni Fuori Consorzio e senza fissa dimora*	TOTALE
Minori e famiglie	€ 486.687	€ 81.832	€ 118.644	€ 54.712	€ 312.634	€ 8.829	€ 1.063.337,54
Anziani	€ 591.236	€ 138.516	€ 218.747	€ 120.057	€ 277.372	€ 7.977	€ 1.353.904,31
Disabili	€ 904.229	€ 192.964	€ 306.708	€ 90.831	€ 912.462	€ -	€ 2.407.193,34
Adulti e nuove povertà	€ 177.059	€ 381.232	€ 21.825	€ 21.404	€ 96.993	€ 1.227	€ 345.621,98
Governance interna ed esterna	€ 286.858	€ 139.262	€ 150.580	€ 54.507	€ 332.521	€ -	€ 963.728,95
Amministrazione e spese generali	€ 277.407	€ 134.674	€ 145.619	€ 52.712	€ 321.566	€ -	€ 931.977,13
TOTALE	€ 2.723.475	€ 1.068.480	€ 962.123	€ 394.223	€ 2.253.547	€ 18.033	€ 7.065.763,25

Spesa sociale pro-capite

Politica	Alba Totale	Alba - Barolo Totale	Comuni Destra Tanaro (a)	Comuni Ex Comunità montana (b)	Sinistra Tanaro Totale	Altri Totale	TOTALE
Minori e famiglie	€ 15,49	€ 5,36	€ 7,19	€ 9,16	€ 8,58	€ -	€ 10,07
Anziani	€ 18,81	€ 9,08	€ 13,26	€ 20,10	€ 7,61	€ -	€ 12,82
Disabili	€ 28,77	€ 12,65	€ 18,59	€ 15,21	€ 25,05	€ -	€ 22,80
Adulti e nuove povertà	€ 5,63	€ 24,99	€ 1,32	€ 3,58	€ 2,66	€ 15,89	€ 3,27
Governance interna ed esterna	€ 9,13	€ 9,13	€ 9,13	€ 9,13	€ 9,13	€ -	€ 9,13
Amministrazione e spese generali	€ 8,83	€ 8,83	€ 8,83	€ 8,83	€ 8,83	€ -	€ 8,83
Spesa del Consorzio pro-capite	€ 86,65	€ 70,03	€ 58,32	€ 66,01	€ 61,86	€ 15,89	€ 66,92
Quota di contributo pro-capite	€ 31,19	€ 84,97	€ 20,64	€ 17,98	€ 21,29	€ -	€ 23,87
Spesa netta pro-capite (a)	€ 55,46	-€ 14,94	€ 37,68	€ 48,03	€ 40,57	€ -	€ 43,05



Consorzio Socio Assistenziale Alba Langhe Roero
Via A. Díaz, 8 12051 Alba
Tel 0173 3651017 fax 0173 35771